

**Государственное бюджетное дошкольное образовательное  
учреждение – детский сад № 107 комбинированного вида  
Выборгского района Санкт-Петербурга**


# **Использование кинетического песка в работе с детьми**

**педагог-психолог**

**Белозубова Наталья Владимировна**

**«Лучшая игрушка для детей – это  
кучка песка»**

**К. Д. Ушинский**



# Свойства кинетического песка (Kinetic sand)



- На ощупь ощущается как мокрый.
- Хорошо держит форму, можно резать ножом. Столбики высотой более 8 см расползаются под собственным весом.
- При надавливании на постройку песок расползается.
- После игры руки остаются чистыми.
- Не прилипает к поверхности.
- При растягивании песчинки цепляются друг к другу, но не приклеиваются.

**Ребенок начинает познавать мир через ощущения,  
поэтому это самый короткий путь к эмоциям.**

**Приложите ладони – это успокоение.**



**Если есть раздражение, можно помять песок.**

**Мягкий песок дарит спокойствие.**



Ребенок может поиграть с фигурками, рассказывая какую-то историю



# Чем полезен кинетический песок

- Гармонизирует психоэмоциональное состояние;
- Развивает моторику и тактильную чувствительность рук;
- Развивает познавательные процессы (восприятие, внимание, память, мышление, воображение);
- Развивает творческий потенциал;
- Формирует коммуникативные навыки;

# Игры с кинетическим песком

## Формочки





# Игры с кинетическим песком

## Штампы



kinetic sand



kinetic sand



kinetic sand

# Игры с кинетическим песком

## Прятки

kinetic sand



kinetic sand



# Игры с кинетическим песком

## Горка



# Игры с кинетическим песком

## Рисование на песке




# Игры с кинетическим песком

## Владение ножом



# На что похож комочек?




Развиваем: воображение,  
творческое и образное мышление,  
мелкую моторику, внимание

Покажи лепешку самую большую, самую маленькую



Размести в порядке убывания (возрастания)



Развиваем: воображение, творческое и образное мышление, мелкую моторику, внимание

Покажи большую лепешку, но не самую большую

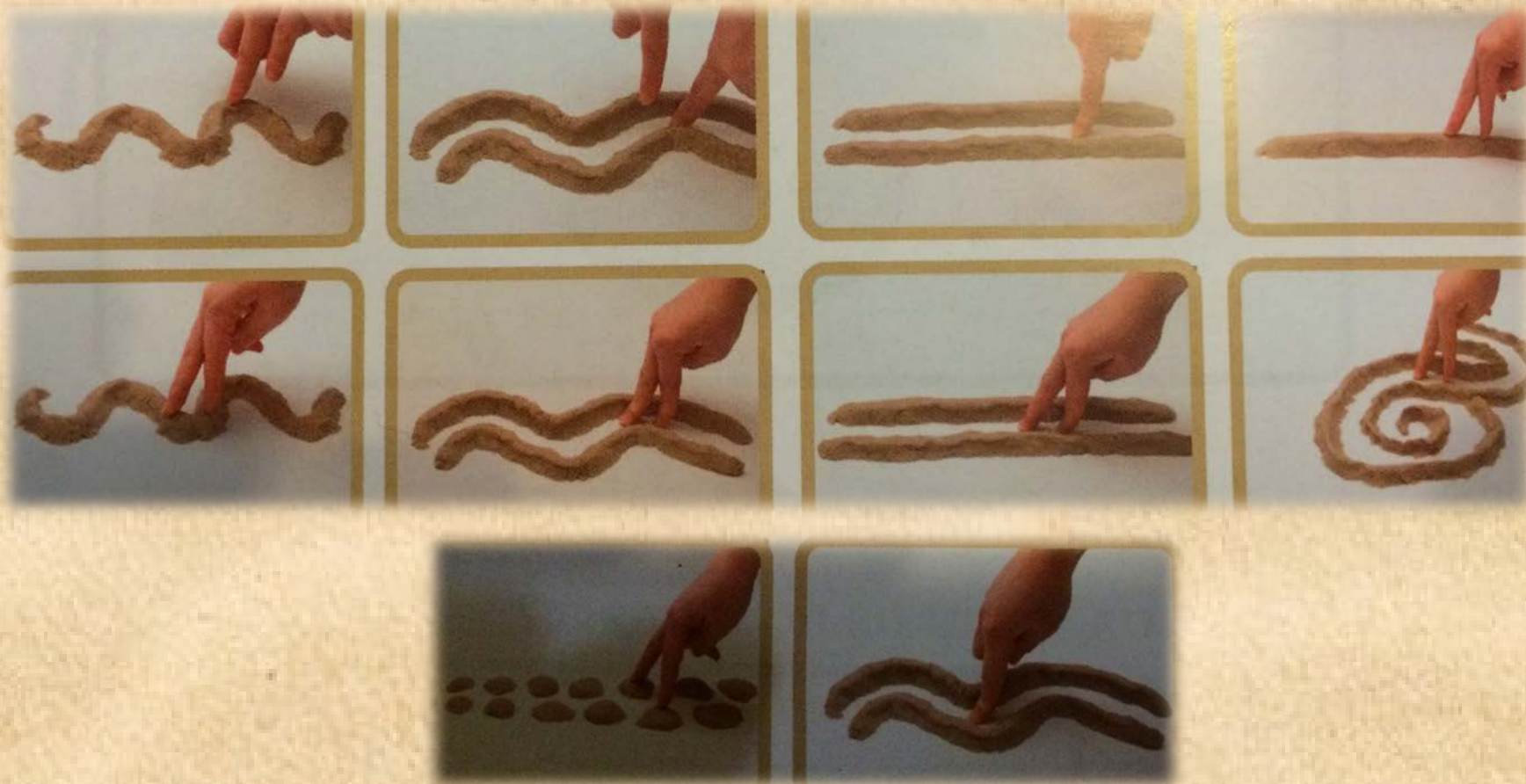


Покажи маленькую, но не самую маленькую

Развиваем:  
мелкую моторику, внимание



# По песочной дорожке побежали наши НОЖКИ



Развиваем: координацию движения,  
мелкую моторику, внимание

# Полосы препятствия



Развиваем: координацию движения,  
мелкую моторику, мышление

**Спасибо за внимание!**

**Увлекательных Вам игр!**

