

**Государственное бюджетное дошкольное образовательное учреждение
детский сад № 107 комбинированного вида
Выборгского района Санкт-Петербурга**

«ПРИНЯТА»

Решением Педагогического совета
ГБДОУ детского сада № 107
Выборгского района Санкт-Петербурга
Протокол от 28.08.2023 г. №1

«УТВЕРЖДЕНА»

Заведующим ГБДОУ детским садом № 107
Выборгского района Санкт-Петербурга
_____ Г.В. Доля
Приказ от 28.08.2023 г. № 135

С учетом мнения Совета родителей
ГБДОУ детского сада № 107
Выборгского района Санкт-Петербурга
Протокол от 25.08.2023 г. № 4

**ОБРАЗОВАТЕЛЬНАЯ ПРОГРАММА
ДОШКОЛЬНОГО ОБРАЗОВАНИЯ**

**Государственного бюджетного дошкольного образовательного учреждения
детского сада № 107 комбинированного вида
Выборгского района Санкт-Петербурга**

**Санкт-Петербург
2023**

СОДЕРЖАНИЕ		Стр.
1.	ЦЕЛЕВОЙ РАЗДЕЛ	4
1.1	Целевой раздел обязательной части	4
1.1.1	Пояснительная записка	4
1.1.1.1.	Цели Программы	6
1.1.1.2.	Задачи Программы	6
1.1.1.3.	Принципы и подходы к формированию Программы	7
1.1.1.4	Планируемые результаты освоения Программы	7
1.1.1.5	Описание подходов к педагогической диагностике достижений планируемых результатов	21
1.1.1.5.1.	Целеполагание, задачи, специфика и регламент педагогической диагностики	21
1.1.1.5.2.	Организационные подходы к педагогической диагностике	23
1.2	Целевой раздел части, формируемой участниками образовательных отношений	24-38
2.	СОДЕРЖАТЕЛЬНЫЙ РАЗДЕЛ	39
2.1.	Содержательный раздел обязательной части	39
2.1.1.	Описание образовательной деятельности в соответствии с направлениями развития ребенка, представленными в пяти образовательных областях ФОП ДО и с учетом используемых методических пособий, обеспечивающих реализацию данного содержания	39
2.1.2	Описание вариативных форм, способов, методов и средств реализации Программы с учетом возрастных и индивидуальных особенностей воспитанников, специфики их образовательных потребностей и интересов	51
2.1.2.1.	Особенности образовательной деятельности разных видов и культурных практик	53
2.1.2.2.	Особенности взаимодействия педагогического коллектива с семьями обучающихся	61
2.1.3	Описание образовательной деятельности по профессиональной коррекции нарушений развития детей, предусмотренная Программой	64
2.1.4.	Рабочая программа воспитания	73
2.1.4.1	Целевой раздел рабочей программы воспитания	73
2.1.4.2.	Содержательный раздел рабочей программы воспитания	78
2.1.4.3.	Организационный раздел рабочей программы воспитания	89
2.2.	Содержательный раздел части, формируемой участниками образовательных отношений	91
3.	ОРГАНИЗАЦИОННЫЙ РАЗДЕЛ (интегрированные условия реализации обязательной части Программы и части, формируемой участниками образовательных отношений)	92

3.1	Организационный раздел обязательной части Программы	92
3.1.1	Психолого-педагогические условия реализации Программы	92
3.1.2.	Особенности организации развивающей предметно-пространственной среды	94
3.1.3.	Материально-техническое обеспечение Программы, обеспеченность методическими материалами и средствами обучения и воспитания	99
3.1.3.1	Инфраструктурный лист по результатам мониторинга материально-технической базы ГБДОУ	101
3.1.4	Примерный перечень литературных, музыкальных, художественных анимационных произведений для реализации Программы	101
3.1.5	Кадровые условия реализации Программы	119
3.1.6	Финансовые условия реализации Программы	120
3.1.7.	Режим и распорядок дня в дошкольных группах	122
3.1.8.	Календарный план воспитательной работы	122
3.2.	Организационный раздел части Программы, формируемой участниками образовательных отношений	122
3.2.1.	Профессиональные компетенции кадрового обеспечения Программы	
3.2.2.	Непрерывное сопровождение профессионального развития кадрового обеспечения Программы	123
4.	ДОПОЛНИТЕЛЬНЫЙ РАЗДЕЛ КРАТКАЯ ПРЕЗЕНТАЦИЯ ПРОГРАММЫ	124
ПРИЛОЖЕНИЯ		
ПРИЛОЖЕНИЕ 1	Файловый каталог описания образовательной деятельности в соответствии с направлениями развития ребенка, представленными в пяти образовательных областях ФОП ДО	127
ПРИЛОЖЕНИЕ 2	Нормативно-правовое обеспечение Программы	216
ПРИЛОЖЕНИЕ 3	Календарный план воспитательной работы	217
ПРИЛОЖЕНИЕ 4	Перечень оборудования для организации детской деятельности	227
ПРИЛОЖЕНИЕ 5	Методическое обеспечение Программы	229
ПРИЛОЖЕНИЕ 6	Материалы педагогической диагностики	231
ПРИЛОЖЕНИЕ 7	Учебный план	296
ПРИЛОЖЕНИЕ 8	Календарный учебный график	299
ПРИЛОЖЕНИЕ 9	Расписание занятий	306
ПРИЛОЖЕНИЕ 10	Режим дня	318
ПРИЛОЖЕНИЕ 11	Рабочие программы педагогов	331
ПРИЛОЖЕНИЕ 12	Инфраструктурный лист по результатам мониторинга материально-технической базы ГБДОУ	332

1 ЦЕЛЕВОЙ РАЗДЕЛ

1.1. Целевой раздел обязательной части

1.1.1 Пояснительная записка

Государственное бюджетное дошкольное образовательное учреждение детский сад №107 Выборгского района Санкт-Петербурга (далее по тексту – ГБДОУ №107 или дошкольное образовательное учреждение, или образовательное учреждение) осуществляет образовательную деятельность на 1 площадке, расположенной по адресу: г. Санкт-Петербург, ул. Есенина, дом 8, корпус 2, литера А.

В данном учреждении в группах общеразвивающей направленности реализуется образовательная программа дошкольного образования (ОПДО) (далее по тексту – Программа). В группах комбинированной направленности, при организации совместного образования детей с ОВЗ, учитываются компоненты адаптированной образовательной программы дошкольного образования (АОПДО) для детей с ограниченными возможностями здоровья (с тяжёлыми нарушениями речи), разработанной в соответствии с федеральным государственным образовательным стандартом дошкольного образования и соответствующей федеральной адаптированной программой дошкольного образования для детей с ОВЗ (приказ Министерства просвещения Российской Федерации от 24.11.2022 №1022 «Об утверждении федеральной адаптированной образовательной программы дошкольного образования для обучающихся с ограниченными возможностями здоровья»).

Программа представляет собой учебно-методическую документацию, на основании которой педагогический коллектив ГБДОУ №107 организует и реализует образовательную деятельность обучающихся в возрасте от 1,5 до 7 лет, работу по воспитанию, формированию и развитию личности дошкольников с учётом их индивидуальных способностей и возможностей.

На основании Федерального закона от 29 декабря 2012 г. № 273-ФЗ «Об образовании в Российской Федерации» (далее – Федеральный закон) в редакции от 29.09.2022 г., принятой ФЗ-№ 304) в структуру Программы как «комплекса основных характеристик образования (объём, содержание, планируемые результаты) и организационно-педагогических условий, который представлены в виде учебного плана, календарного учебного графика, рабочих программ учебных предметов, курсов, дисциплин (модулей), иных компонентов, оценочных и методических материалов, а также в предусмотренных настоящим Федеральным законом случаях» включается рабочая программа воспитания и календарный план воспитательной работы. Рабочая программа воспитания является компонентом содержательного раздела Программы.

Программа разработана в соответствии с:

- федеральным законом от 29 декабря 2012г. № 273-ФЗ «Об образовании в Российской Федерации»;
- приказом Министерства образования и науки РФ от 17.10.2013г. №1155 «Об утверждении федерального государственного образовательного стандарта дошкольного образования» (далее – ФГОС ДО);
- приказом Министерства просвещения РФ от 21.01.2019 г. №31 «О внесении изменения в федеральный государственный образовательный стандарт дошкольного образования, утвержденный приказом Министерства образования и науки Российской Федерации от 17 октября 2013 г. № 1155»;
- приказом Министерства просвещения Российской Федерации от 08.11.2022 №955 «О внесении изменений в некоторые приказы Министерства образования и науки РФ и Министерства просвещения РФ, касающиеся федеральных государственных образовательных стандартов общего образования и образования, обучающихся с ограниченными возможностями здоровья и умственной отсталостью (интеллектуальными нарушениями)»;
- приказом Министерства просвещения Российской Федерации от 25.11.2022 №1028 «Об утверждении федеральной образовательной программы дошкольного

- образования»;
- приказом Министерства просвещения Российской Федерации от 24.11.2022 №1022 «Об утверждении федеральной адаптированной образовательной программы дошкольного образования для обучающихся с ограниченными возможностями здоровья»;
- приказом Министерства просвещения РФ от 31.07.2020г. №373 «Об утверждении Порядка организации и осуществления образовательной деятельности по основным общеобразовательным программам – образовательным программам дошкольного образования»;
- приказом Министерства просвещения РФ от 1 декабря 2022 г. № 1048 «О внесении изменений в Порядок организации и осуществления образовательной деятельности по основным общеобразовательным программам – образовательным программам дошкольного образования, утвержденный приказом Министерства просвещения Российской Федерации от 31 июля 2020 г. N 373»;
- нормативно-правовыми актами Российской Федерации и Санкт-Петербурга (ПРИЛОЖЕНИЕ 2).

Структура реализуемой Программы, в том числе рабочей программы воспитания, которая является частью учебно-методической документации Программы, соответствует требованиям ФГОС ДО и включает три основных раздела – целевой, содержательный и организационный, в каждом из них предусматривается обязательная часть и часть, формируемая участниками образовательных отношений (п.2.11.ФГОС ДО); и дополнительный раздел Программы – текст её краткой презентации (п.2.13 ФГОС ДО).

Объём обязательной части Программы должен соответствовать ФОП ДО и быть не менее 60% от общего объёма Программы; объём части, формируемой участниками образовательных отношений – не более 40% и ориентирован:

- на специфику национальных, региональных и социокультурных условий, в которых осуществляется образовательная деятельность;
- на сложившиеся традиции ДОО;
- на выбор парциальных образовательных программ и форм организации работы с детьми, которые в наибольшей степени соответствуют потребностям и интересам детей, а также возможностям педагогического коллектива и ДОО в целом.

Программа является основой для преемственности уровней дошкольного и начального общего образования.

Программа адресована педагогическим и иным работникам, работающим с обучающимися данного образовательного учреждения, а также родителям (законным представителям) несовершеннолетних обучающихся.

Программа направлена на создание развивающей образовательной среды для детей раннего и дошкольного возраста, открывающей возможности для позитивной социализации ребёнка, его всестороннего личностного развития, развития инициативы и творческих способностей, индивидуализации на основе сотрудничества с взрослыми и сверстниками в соответствующих дошкольному возрасту видах деятельности и учетом особых образовательных потребностей детей с ограниченными возможностями здоровья (далее по тексту – ОВЗ) в условиях совместного образования.

В Программе отражены содержание обучения и воспитания, особенности организации образовательной деятельности и образовательного процесса, учитывающие возраст детей и их образовательные маршруты, направленность групп, а также участие родителей (законных представителей) в реализации Программы.

Программа реализуется на государственном языке Российской Федерации. Программа может предусматривать возможность реализации на родном языке из числа языков народов Российской Федерации. Реализация Программы на родном языке из числа языков народов Российской Федерации, в том числе русском языке как родном языке, на основании заявлений родителей (законных представителей) несовершеннолетних

обучающихся не должна осуществляться в ущерб получению образования на государственном языке Российской Федерации.

1.1.1.1. Цели Программы

Целью программы является разностороннее развитие ребенка в период дошкольного детства с учетом возрастных и индивидуальных особенностей на основе духовно-нравственных ценностей русского народа, исторических и национально-культурных традиций.

- К традиционным русским духовно-нравственным ценностям, прежде всего относятся:
- жизнь, достоинство, права и свободы человека;
- патриотизм, гражданственность, служение Отечеству и ответственность за его судьбу;
- высокие нравственные идеалы, крепкая семья, созидательный труд, приоритет духовного над материальным, гуманизм, милосердие, справедливость, коллективизм, взаимопомощь и взаимоуважение;
- историческая память и преемственность поколений, единство народов России.

1.1.1.2. Задачи Программы

- 1) Обеспечение единых для Российской Федерации содержания ДО и планируемых результатов освоения образовательной программы ДО.
- 2) Приобщение детей (в соответствии с возрастными особенностями) к базовым ценностям русского народа - жизнь, достоинство, права и свободы человека, патриотизм, гражданственность, высокие нравственные идеалы, крепкая семья, созидательный труд, приоритет духовного над материальным, гуманизм, милосердие, справедливость, коллективизм, взаимопомощь и взаимоуважение, историческая память и преемственность поколений, единство народов России; создание условий для формирования ценностного отношения к окружающему миру, становления опыта действий и поступков на основе осмысления ценностей.
- 3) Построение (структурирование) содержания образовательной деятельности на основе учёта возрастных и индивидуальных особенностей развития.
- 4) Создание условий для равного доступа к образованию для всех детей дошкольного возраста с учётом разнообразия образовательных потребностей и индивидуальных возможностей.
- 5) Охрана и укрепление физического и психического здоровья детей, в т.ч. их эмоционального благополучия.
- 6) Обеспечение развития физических, личностных, нравственных качеств и основ патриотизма, интеллектуальных и художественно-творческих способностей ребёнка, его инициативности, самостоятельности и ответственности.
- 7) Обеспечение психолого-педагогической поддержки семьи и повышение компетентности родителей (законных представителей) в вопросах воспитания, обучения и развития, охраны и укрепления здоровья детей, обеспечения их безопасности.
- 8) Достижение детьми на этапе завершения ДО уровня развития, необходимого и достаточного для успешного освоения ими образовательных программ начального общего образования.

1.1.1.3. Принципы и подходы к формированию Программы

1) Полноценное проживание ребёнком всех этапов детства (младенческого, раннего и дошкольного возрастов), обогащение (амплификация) детского развития.

2) Построение образовательной деятельности на основе индивидуальных особенностей каждого ребёнка, при котором сам ребёнок становится активным в выборе содержания своего образования, становится субъектом образования.

3) Содействие и сотрудничество детей и родителей (законных представителей), совершеннолетних членов семьи, принимающих участие в воспитании детей младенческого, раннего и дошкольного возрастов, а также педагогических работников (далее вместе - взрослые).

4) Признание ребёнка полноценным участником (субъектом) образовательных отношений.

5) Поддержка инициативы детей в различных видах деятельности.

6) Сотрудничество ДОО с семьей.

7) Приобщение детей к социокультурным нормам, традициям семьи, общества и государства.

8) Формирование познавательных интересов и познавательных действий ребёнка в различных видах деятельности.

9) Возрастная адекватность дошкольного образования (соответствие условий, требований, методов возрасту и особенностям развития).

10) Учёт этнокультурной ситуации развития детей.

ФГОС дошкольного образования продолжает линию деятельностного, индивидуального, дифференцированного и других подходов, направленных на повышение результативности и качества дошкольного образования. Поэтому **подходами** к формированию Программы являются:

- **Деятельностный подход** осуществляется в процессе организации различных видов детской деятельности: игровой, коммуникативной, трудовой, познавательно-исследовательской, изобразительной, музыкальной, восприятия художественной литературы и фольклора, двигательной, конструирования. Организованная образовательная деятельность (непосредственно образовательная) строится как процесс организации различных видов деятельности.

- **Личностно-ориентированный подход** – это такое обучение, которое во главу угла ставит самобытность ребенка, его самоценность, субъективность процесса обучения, т.е. опора на опыт ребенка, субъектно-субъектные отношения. Реализуется в любых видах деятельности детей (занятия, совместная деятельность в режимных моментах, при проведении режимных процессов).

- **Индивидуальный подход** – это учет индивидуальных особенностей детей группы в образовательном процессе.

- **Дифференцированный подход** – в образовательном процессе предусмотрена возможность объединения детей по особенностям развития, по интересам, по выбору.

1.1.1.4. Планируемые результаты освоения Программы

Планируемые результаты освоения Программы представляют собой возрастные характеристики возможных достижений ребенка дошкольного возраста на разных возрастных этапах и к завершению дошкольного образования.

В соответствии с периодизацией психического развития ребенка согласно культурно-исторической психологии дошкольное детство подразделяется на три возраста: младенческий (первое и второе полугодия жизни), ранний (от одного года до трех лет) и

дошкольный возраст (от трех до семи лет).

Степень выраженности возрастных характеристик возможных достижений может различаться у детей одного возраста по причине высокой индивидуализации их психического развития и разных стартовых условий освоения образовательной программы. Обозначенные различия не должны быть констатированы как трудности ребенка в освоении Программы и не подразумевают его включения в соответствующую целевую группу.

Планируемые результаты реализации Программы представлены в соответствии с возрастными характеристиками списочного состава обучающихся дошкольного образовательного учреждения.

Планируемые результаты представлены в Таблице 1 в соответствии с возрастной периодизацией и указанием ссылок на разделы ФОП ДО: нумерацией, соответствующих пунктов и нумерацией страниц с описанием содержания пункта.

Таблица 1

Название раздела ФОП ДО		пункты	страницы
II. Целевой раздел ФОП ДО		<i>n.15</i>	<i>стр.5-17</i>
Возраст обучающихся	<p>в раннем возрасте (к одному году) https://www.ds107.spb.ru/userfiles/file/ND_1028.pdf - ребёнок проявляет двигательную активность в освоении пространственной среды, используя движения ползания, лазанья, хватания, бросания; манипулирует предметами, начинает осваивать самостоятельную ходьбу; - ребёнок положительно реагирует на прием пищи и гигиенические процедуры; - ребёнок эмоционально реагирует на внимание взрослого, проявляет радость в ответ на общение со взрослым; - ребёнок понимает речь взрослого, откликается на свое имя, положительно реагирует на знакомых людей, имена близких родственников; - ребёнок выполняет простые просьбы взрослого, понимает и адекватно реагирует на слова, регулирующие поведение (можно, нельзя и другие); - ребёнок произносит несколько простых, облегченных слов (мама, папа, баба, деда, дай, бах, на), которые несут смысловую нагрузку; - ребёнок проявляет интерес к животным, птицам, рыбам, растениям; - ребёнок обнаруживает поисковую и познавательную активность по отношению к предметному окружению; - ребёнок узнает и называет объекты живой природы ближайшего окружения, выделяет их характерные особенности, положительно реагирует на них; - ребёнок эмоционально реагирует на музыку, пение, игры-забавы, прислушивается к звучанию разных музыкальных инструментов; - ребёнок ориентируется в знакомой обстановке, активно изучает окружающие предметы, выполняет действия, направленные на получение результата (накладывает кирпичик на кирпичик, собирает и разбирает пирамидку, вкладывает в отверстия втулки, открывает и закрывает дверцы шкафа, рассматривает картинки и находит на них</p>	15.1.	<i>стр. 6-7</i>

<p>знакомые предметы и тому подобное);</p> <ul style="list-style-type: none"> - ребёнок активно действует с игрушками, подражая действиям взрослых (катает машинку, кормит собачку, качает куклу и тому подобное). 		
<p>в раннем возрасте (к трём годам) https://www.ds107.spb.ru/userfiles/file/ND_1028.pdf</p> <ul style="list-style-type: none"> - у ребёнка развита крупная моторика, он активно использует освоенные ранее движения, начинает осваивать бег, прыжки, повторяет за взрослым простые имитационные упражнения, понимает указания взрослого, выполняет движения по зрительному и звуковому ориентирам; с желанием играет в подвижные игры; - ребёнок демонстрирует элементарные культурно-гигиенические навыки, владеет простейшими навыками самообслуживания (одевание, раздевание, самостоятельно ест и тому подобное); - ребёнок стремится к общению со взрослыми, реагирует на их настроение; - ребёнок проявляет интерес к сверстникам; наблюдает за их действиями и подражает им; играет рядом; - ребёнок понимает и выполняет простые поручения взрослого; - ребёнок стремится проявлять самостоятельность в бытовом и игровом поведении; - ребёнок способен направлять свои действия на достижение простой, самостоятельно поставленной цели; знает, с помощью каких средств и в какой последовательности продвигаться к цели; - ребёнок владеет активной речью, использует в общении разные части речи, простые предложения из 4-х слов и более, включенные в общение; может обращаться с вопросами и просьбами; - ребёнок проявляет интерес к стихам, сказкам, повторяет отдельные слова и фразы за взрослым; - ребёнок рассматривает картинки, показывает и называет предметы, изображенные на них; - ребёнок различает и называет основные цвета, формы предметов, ориентируется в основных пространственных и временных отношениях; - ребёнок осуществляет поисковые и обследовательские действия; - ребёнок знает основные особенности внешнего облика человека, его деятельности; свое имя, имена близких; демонстрирует первоначальные представления о населенном пункте, в котором живет (город, село и так далее); - ребёнок имеет представления об объектах живой и неживой природы ближайшего окружения и их особенностях, проявляет положительное отношение и интерес к взаимодействию с природой, наблюдает за явлениями природы, старается не причинять вред живым 	<p>15.2.</p>	<p><i>стр. 7-8</i></p>

<p>объектам;</p> <ul style="list-style-type: none"> - ребёнок с удовольствием слушает музыку, подпевает, выполняет простые танцевальные движения; - ребёнок эмоционально откликается на красоту природы и произведения искусства; - ребёнок осваивает основы изобразительной деятельности (лепка, рисование) и конструирования: может выполнять уже довольно сложные постройки (гараж, дорогу к нему, забор) и играть с ними; рисует дорожки, дождик, шарики; лепит палочки, колечки, лепешки; - ребёнок активно действует с окружающими его предметами, знает названия, свойства и назначение многих предметов, находящихся в его повседневном обиходе; - ребёнок в играх отображает действия окружающих («готовит обед», «ухаживает за больным» и другое), воспроизводит не только их последовательность и взаимосвязь, но и социальные отношения (ласково обращается с куклой, делает ей замечания), заранее определяет цель («Я буду лечить куклу»). 		
<p>к четырём годам https://www.ds107.spb.ru/userfiles/file/ND_1028.pdf</p> <ul style="list-style-type: none"> - ребёнок демонстрирует положительное отношение к разнообразным физическим упражнениям, проявляет избирательный интерес к отдельным двигательным действиям (бросание и ловля мяча, ходьба, бег, прыжки) и подвижным играм; - ребёнок проявляет элементы самостоятельности в двигательной деятельности, с интересом включается в подвижные игры, стремится к выполнению правил и основных ролей в игре, выполняет простейшие правила построения и перестроения, выполняет ритмические упражнения под музыку; - ребёнок демонстрирует координацию движений при выполнении упражнений, сохраняет равновесие при ходьбе, беге, прыжках, способен реагировать на сигналы, переключаться с одного движения на другое, выполнять движения в общем для всех темпе; - ребёнок владеет культурно-гигиеническими навыками: умывание, одевание и тому подобное, соблюдает требования гигиены, имеет первичные представления о факторах, положительно влияющих на здоровье; - ребёнок проявляет доверие к миру, положительно оценивает себя, говорит о себе в первом лице; - ребёнок откликается эмоционально на ярко выраженное состояние близких и сверстников по показу и побуждению взрослых; дружелюбно настроен в отношении других детей; - ребёнок владеет элементарными нормами и правилами поведения, связанными с определенными разрешениями и запретами («можно», «нельзя»), демонстрирует стремление к положительным поступкам; 	<p>15.3.1.</p>	<p>стр. 8-10</p>

<ul style="list-style-type: none"> - ребёнок демонстрирует интерес к сверстникам в повседневном общении и бытовой деятельности, владеет элементарными средствами общения в процессе взаимодействия со сверстниками; - ребёнок проявляет интерес к правилам безопасного поведения; осваивает безопасные способы обращения со знакомыми предметами ближайшего окружения; - ребёнок охотно включается в совместную деятельность со взрослым, подражает его действиям, отвечает на вопросы взрослого и комментирует его действия в процессе совместной деятельности; - ребёнок произносит правильно в словах все гласные и согласные звуки, кроме шипящих и сонорных, согласовывает слова в предложении в роде, числе и падеже, повторяет за педагогическим работником (далее - педагог) рассказы из 3-4 предложений, пересказывает знакомые литературные произведения, использует речевые формы вежливого общения; - ребёнок понимает содержание литературных произведений и участвует в их драматизации, рассматривает иллюстрации в книгах, запоминает небольшие потешки, стихотворения, эмоционально откликается на них; - ребёнок демонстрирует умения вступать в речевое общение со знакомыми взрослыми: понимает обращенную к нему речь, отвечает на вопросы, используя простые распространенные предложения; проявляет речевую активность в общении со сверстником; - ребёнок совместно со взрослым пересказывает знакомые сказки, короткие стихи; - ребёнок демонстрирует познавательную активность в деятельности, проявляет эмоции удивления в процессе познания, отражает в общении и совместной деятельности со взрослыми и сверстниками полученные представления о предметах и объектах ближайшего окружения, задает вопросы констатирующего и проблемного характера; - ребёнок проявляет потребность в познавательном общении со взрослыми; демонстрирует стремление к наблюдению, сравнению, обследованию свойств и качеств предметов, к простейшему экспериментированию с предметами и материалами: проявляет элементарные представления о величине, форме и количестве предметов и умения сравнивать предметы по этим характеристикам; - ребёнок проявляет интерес к миру, к себе и окружающим людям; - ребёнок знает об объектах ближайшего окружения: о родном населенном пункте, его названии, достопримечательностях и традициях; - ребёнок имеет представление о разнообразных объектах живой и неживой природы ближайшего окружения, выделяет их отличительные особенности и свойства, различает времена года и характерные для них явления 		
---	--	--

<p>природы, имеет представление о сезонных изменениях в жизни животных, растений и человека, интересуется природой, положительно относится ко всем живым существам, знает о правилах поведения в природе, заботится о животных и растениях, не причиняет им вред;</p> <ul style="list-style-type: none"> - ребёнок способен создавать простые образы в рисовании и аппликации, строить простую композицию с использованием нескольких цветов, создавать несложные формы из глины и теста, видоизменять их и украшать; использовать простые строительные детали для создания постройки с последующим её анализом; - ребёнок с интересом вслушивается в музыку, запоминает и узнает знакомые произведения, проявляет эмоциональную отзывчивость, различает музыкальные ритмы, передает их в движении; - ребёнок активно взаимодействует со сверстниками в игре, принимает на себя роль и действует от имени героя, строит ролевые высказывания, использует предметы-заместители, разворачивает несложный игровой сюжет из нескольких эпизодов; - ребёнок в дидактических играх действует в рамках правил, в театрализованных играх разыгрывает отрывки из знакомых сказок, рассказов, передает интонацию и мимические движения. 		
<p>к пяти годам https://www.ds107.spb.ru/userfiles/file/ND_1028.pdf</p> <ul style="list-style-type: none"> - ребёнок проявляет интерес к разнообразным физическим упражнениям, действиям с физкультурными пособиями, настойчивость для достижения результата, испытывает потребность в двигательной активности; - ребёнок демонстрирует координацию, быстроту, силу, выносливость, гибкость, ловкость, развитие крупной и мелкой моторики, активно и с интересом выполняет основные движения, общеразвивающие упражнения и элементы спортивных упражнений, с желанием играет в подвижные игры, ориентируется в пространстве, переносит освоенные движения в самостоятельную деятельность; - ребёнок стремится узнать о правилах здорового образа жизни, готов элементарно охарактеризовать свое самочувствие, привлечь внимание взрослого в случае недомогания; - ребёнок стремится к самостоятельному осуществлению процессов личной гигиены, их правильной организации; - ребёнок выполняет самостоятельно правила общения со взрослым, внимателен к его словам и мнению, стремится к познавательному, интеллектуальному общению со взрослыми: задает много вопросов поискового характера, стремится к одобряемым формам поведения, замечает ярко выраженное эмоциональное состояние окружающих людей, по примеру педагога проявляет сочувствие; - ребёнок без напоминания взрослого здоровается и 	<p>15.3.2.</p>	<p><i>стр. 10-12</i></p>

<p>прощается, говорит «спасибо» и «пожалуйста»;</p> <ul style="list-style-type: none"> - ребёнок демонстрирует стремление к общению со сверстниками, по предложению педагога может договориться с детьми, стремится к самовыражению в деятельности, к признанию и уважению сверстников; - ребёнок познает правила безопасного поведения и стремится их выполнять в повседневной жизни; - ребёнок самостоятелен в самообслуживании; - ребёнок проявляет познавательный интерес к труду взрослых, профессиям, технике; отражает эти представления в играх; - ребёнок стремится к выполнению трудовых обязанностей, охотно включается в совместный труд со взрослыми или сверстниками; - ребёнок инициативен в разговоре, использует разные типы реплик и простые формы объяснительной речи, речевые контакты становятся более длительными и активными; - ребёнок большинство звуков произносит правильно, пользуется средствами эмоциональной и речевой выразительности; - ребёнок самостоятельно пересказывает знакомые сказки, с небольшой помощью взрослого составляет описательные рассказы и загадки; - ребёнок проявляет словотворчество, интерес к языку, с интересом слушает литературные тексты, воспроизводит текст; - ребёнок способен рассказать о предмете, его назначении и особенностях, о том, как он был создан; - ребёнок проявляет стремление к общению со сверстниками в процессе познавательной деятельности, осуществляет обмен информацией; охотно сотрудничает со взрослыми не только в совместной деятельности, но и в свободной самостоятельной; отличается высокой активностью и любознательностью; - ребёнок активно познает и называет свойства и качества предметов, особенности объектов природы, обследовательские действия; объединяет предметы и объекты в видовые категории с указанием характерных признаков; - ребёнок задает много вопросов поискового характера, включается в деятельность экспериментирования, использует исследовательские действия, предпринимает попытки сделать логические выводы; - ребёнок с удовольствием рассказывает о себе, своих желаниях, достижениях, семье, семейном быте, традициях; активно участвует в мероприятиях и праздниках, готовящихся в группе, в ДОО, имеет представления о малой родине, названии населенного пункта, улицы, некоторых памятных местах; - ребёнок имеет представление о разнообразных представителях живой природы родного края, их 		
---	--	--

	<p>особенностях, свойствах объектов неживой природы, сезонных изменениях в жизни природы, явлениях природы, интересуется природой, экспериментирует, положительно относится ко всем живым существам, знает правила поведения в природе, стремится самостоятельно ухаживать за растениями и животными, беречь их;</p> <ul style="list-style-type: none"> - ребёнок владеет количественным и порядковым счетом в пределах пяти, умением непосредственно сравнивать предметы по форме и величине, различает части суток, знает их последовательность, понимает временную последовательность «вчера, сегодня, завтра», ориентируется от себя в движении; использует математические представления для познания окружающей действительности; - ребёнок проявляет интерес к различным видам искусства, эмоционально откликается на отраженные в произведениях искусства действия, поступки, события; - ребёнок проявляет себя в разных видах музыкальной, изобразительной, театрализованной деятельности, используя выразительные и изобразительные средства; - ребёнок использует накопленный художественно-творческий опыт в самостоятельной деятельности, с желанием участвует в культурно-досуговой деятельности (праздниках, развлечениях и других видах культурно-досуговой деятельности); - ребёнок создает изображения и постройки в соответствии с темой, используя разнообразные материалы, владеет техническими и изобразительными умениями; - ребёнок называет роль до начала игры, обозначает новую роль по ходу игры, активно использует предметы-заместители, предлагает игровой замысел и проявляет инициативу в развитии сюжета, активно включается в ролевой диалог, проявляет творчество в создании игровой обстановки; - ребёнок принимает игровую задачу в играх с правилами, проявляет интерес к результату, выигрышу; ведет негромкий диалог с игрушками, комментирует их «действия» в режиссерских играх. 		
	<p>к шести годам https://www.ds107.spb.ru/userfiles/file/ND_1028.pdf</p> <ul style="list-style-type: none"> - ребёнок демонстрирует ярко выраженную потребность в двигательной активности, проявляет интерес к новым и знакомым физическим упражнениям, пешим прогулкам, показывает избирательность и инициативу при выполнении упражнений, имеет представления о некоторых видах спорта, туризме, как форме активного отдыха; - ребёнок проявляет осознанность во время занятий физической культурой, демонстрирует выносливость, быстроту, силу, гибкость, ловкость, координацию, выполняет упражнения в заданном ритме и темпе, 	15.3.3.	<i>стр. 12-15</i>

<p>способен проявить творчество при составлении несложных комбинаций из знакомых упражнений;</p> <ul style="list-style-type: none"> - ребёнок проявляет доступный возрасту самоконтроль, способен привлечь внимание других детей и организовать знакомую подвижную игру; - ребёнок проявляет духовно-нравственные качества и основы патриотизма в процессе ознакомления с видами спорта и достижениями российских спортсменов; - ребёнок владеет основными способами укрепления здоровья (закаливание, утренняя гимнастика, соблюдение личной гигиены, безопасное поведение и другие); мотивирован на сбережение и укрепление собственного здоровья и здоровья окружающих; - ребёнок настроен положительно по отношению к окружающим, охотно вступает в общение со взрослыми и сверстниками, проявляет сдержанность по отношению к незнакомым людям, при общении со взрослыми и сверстниками ориентируется на общепринятые нормы и правила культуры поведения, проявляет в поведении уважение и привязанность к родителям (законным представителям), демонстрирует уважение к педагогам, интересуется жизнью семьи и ДОО; - ребёнок способен различать разные эмоциональные состояния взрослых и сверстников, учитывает их в своем поведении, откликается на просьбу помочь, в оценке поступков опирается на нравственные представления; - ребёнок проявляет активность в стремлении к познанию разных видов труда и профессий, бережно относится к предметному миру как результату труда взрослых, стремится участвовать в труде взрослых, самостоятелен, инициативен в самообслуживании, участвует со сверстниками в разных видах повседневного и ручного труда; - ребёнок владеет представлениями о безопасном поведении, соблюдает правила безопасного поведения в разных видах деятельности, демонстрирует умения правильно и безопасно пользоваться под присмотром взрослого бытовыми предметами и приборами, безопасного общения с незнакомыми животными, владеет основными правилами безопасного поведения на улице; - ребёнок регулирует свою активность в деятельности, умеет соблюдать очередность и учитывать права других людей, проявляет инициативу в общении и деятельности, задает вопросы различной направленности, слушает и понимает взрослого, действует по правилу или образцу в разных видах деятельности, способен к произвольным действиям; - ребёнок проявляет инициативу и самостоятельность в процессе придумывания загадок, сказок, рассказов, владеет первичными приемами аргументации и доказательства, демонстрирует богатый словарный запас, безошибочно пользуется обобщающими словами и 		
---	--	--

<p>понятиями, самостоятельно пересказывает рассказы и сказки, проявляет избирательное отношение к произведениям определенной тематики и жанра;</p> <ul style="list-style-type: none"> - ребёнок испытывает познавательный интерес к событиям, находящимся за рамками личного опыта, фантазирует, предлагает пути решения проблем, имеет представления о социальном, предметном и природном мире; ребёнок устанавливает закономерности причинно-следственного характера, приводит логические высказывания; проявляет любознательность; - ребёнок использует математические знания, способы и средства для познания окружающего мира; способен к произвольным умственным действиям; логическим операциям анализа, сравнения, обобщения, систематизации, классификации и другим, оперируя предметами разными по величине, форме, количеству; владеет счетом, ориентировкой в пространстве и времени; - ребёнок знает о цифровых средствах познания окружающей действительности, использует некоторые из них, придерживаясь правил безопасного обращения с ними; - ребёнок проявляет познавательный интерес к населенному пункту, в котором живет, знает некоторые сведения о его достопримечательностях, событиях городской и сельской жизни; знает название своей страны, её государственные символы; - ребёнок имеет представление о живой природе разных регионов России, может классифицировать объекты по разным признакам; имеет представление об особенностях и потребностях живого организма, изменениях в жизни природы в разные сезоны года, соблюдает правила поведения в природе, ухаживает за растениями и животными, бережно относится к ним; - ребёнок проявляет интерес и (или) с желанием занимается музыкальной, изобразительной, театрализованной деятельностью; различает виды, жанры, формы в музыке, изобразительном и театральном искусстве; проявляет музыкальные и художественно-творческие способности; - ребёнок принимает активное участие в праздничных программах и их подготовке; взаимодействует со всеми участниками культурно-досуговых мероприятий; - ребёнок самостоятельно определяет замысел рисунка, аппликации, лепки, постройки, создает образы и композиционные изображения, интегрируя освоенные техники и средства выразительности, использует разнообразные материалы; - ребёнок согласовывает свои интересы с интересами партнеров в игровой деятельности, умеет предложить и объяснить замысел игры, комбинировать сюжеты на основе разных событий, создавать игровые образы, управлять персонажами в режиссерской игре; 		
---	--	--

<p>- ребёнок проявляет интерес к игровому экспериментированию, развивающим и познавательным играм, в играх с готовым содержанием и правилами действует в точном соответствии с игровой задачей и правилами.</p>		
<p>на этапе завершения Программы (к концу дошкольного возраста) https://www.ds107.spb.ru/userfiles/file/ND_1028.pdf</p> <ul style="list-style-type: none"> - у ребёнка сформированы основные психофизические и нравственно-волевые качества; - ребёнок владеет основными движениями и элементами спортивных игр, может контролировать свои движение и управлять ими; - ребёнок соблюдает элементарные правила здорового образа жизни и личной гигиены; - ребёнок результативно выполняет физические упражнения (общеразвивающие, основные движения, спортивные), участвует в туристских пеших прогулках, осваивает простейшие туристские навыки, ориентируется на местности; - ребёнок проявляет элементы творчества в двигательной деятельности; - ребёнок проявляет нравственно-волевые качества, самоконтроль и может осуществлять анализ своей двигательной деятельности; - ребёнок проявляет духовно-нравственные качества и основы патриотизма в ходе занятий физической культурой и ознакомлением с достижениями российского спорта; - ребёнок имеет начальные представления о правилах безопасного поведения в двигательной деятельности; о том, что такое здоровье, понимает, как поддержать, укрепить и сохранить его; - ребёнок владеет навыками личной гигиены, может заботливо относиться к своему здоровью и здоровью окружающих, стремится оказать помощь и поддержку другим людям; - ребёнок соблюдает элементарные социальные нормы и правила поведения в различных видах деятельности, взаимоотношениях со взрослыми и сверстниками; - ребёнок владеет средствами общения и способами взаимодействия со взрослыми и сверстниками; способен понимать и учитывать интересы и чувства других; договариваться и дружить со сверстниками; старается разрешать возникающие конфликты конструктивными способами; - ребёнок способен понимать свои переживания и причины их возникновения, регулировать свое поведение и осуществлять выбор социально одобряемых действий в конкретных ситуациях, обосновывать свои ценностные ориентации; - ребёнок стремится сохранять позитивную самооценку; - ребёнок проявляет положительное отношение к миру, 	<p>15.4</p>	<p>стр. 15-17</p>

<p>разным видам труда, другим людям и самому себе;</p> <ul style="list-style-type: none"> - у ребёнка выражено стремление заниматься социально значимой деятельностью; - ребёнок способен откликаться на эмоции близких людей, проявлять эмпатию (сочувствие, сопереживание, содействие); - ребёнок способен к осуществлению социальной навигации как ориентации в социуме и соблюдению правил безопасности в реальном и цифровом взаимодействии; - ребёнок способен решать адекватные возрасту интеллектуальные, творческие и личностные задачи; применять накопленный опыт для осуществления различных видов детской деятельности, принимать собственные решения и проявлять инициативу; - ребёнок владеет речью как средством коммуникации, ведет диалог со взрослыми и сверстниками, использует формулы речевого этикета в соответствии с ситуацией общения, владеет коммуникативно-речевыми умениями; - ребёнок знает и осмысленно воспринимает литературные произведения различных жанров, имеет предпочтения в жанрах литературы, проявляет интерес к книгам познавательного характера, определяет характеры персонажей, мотивы их поведения, оценивает поступки литературных героев; - ребёнок обладает начальными знаниями о природном и социальном мире, в котором он живет: элементарными представлениями из области естествознания, математики, истории, искусства и спорта, информатики и инженерии и тому подобное; о себе, собственной принадлежности и принадлежности других людей к определенному полу; составе семьи, родственных отношениях и взаимосвязях, семейных традициях; об обществе, его национально-культурных ценностях; государстве и принадлежности к нему; - ребёнок проявляет любознательность, активно задает вопросы взрослым и сверстникам; интересуется субъективно новым и неизвестным в окружающем мире; способен самостоятельно придумывать объяснения явлениям природы и поступкам людей; склонен наблюдать, экспериментировать; строить смысловую картину окружающей реальности, использует основные культурные способы деятельности; - ребёнок имеет представление о жизни людей в России, имеет некоторые представления о важных исторических событиях Отечества; имеет представление о многообразии стран и народов мира; - ребёнок способен применять в жизненных и игровых ситуациях знания о количестве, форме, величине предметов, пространстве и времени, умения считать, измерять, сравнивать, вычислять и тому подобное; - ребёнок имеет разнообразные познавательные умения: 		
--	--	--

	<p>определяет противоречия, формулирует задачу исследования, использует разные способы и средства проверки предположений: сравнение с эталонами, классификацию, систематизацию, некоторые цифровые средства и другое;</p> <ul style="list-style-type: none"> - ребёнок имеет представление о некоторых наиболее ярких представителях живой природы России и планеты, их отличительных признаках, среде обитания, потребностях живой природы, росте и развитии живых существ; свойствах неживой природы, сезонных изменениях в природе, наблюдает за погодой, живыми объектами, имеет сформированный познавательный интерес к природе, осознанно соблюдает правила поведения в природе, знает способы охраны природы, демонстрирует заботливое отношение к ней; - ребёнок способен воспринимать и понимать произведения различных видов искусства, имеет предпочтения в области музыкальной, изобразительной, театрализованной деятельности; - ребёнок выражает интерес к культурным традициям народа в процессе знакомства с различными видами и жанрами искусства; обладает начальными знаниями об искусстве; - ребёнок владеет умениями, навыками и средствами художественной выразительности в различных видах деятельности и искусства; использует различные технические приемы в свободной художественной деятельности; - ребёнок участвует в создании индивидуальных и коллективных творческих работ, тематических композиций к праздничным утренникам и развлечениям, художественных проектах; - ребёнок самостоятельно выбирает технику и выразительные средства для наиболее точной передачи образа и своего замысла, способен создавать сложные объекты и композиции, преобразовывать и использовать с учётом игровой ситуации; - ребёнок владеет разными формами и видами игры, различает условную и реальную ситуации, предлагает и объясняет замысел игры, комбинирует сюжеты на основе реальных, вымышленных событий, выполняет несколько ролей в одной игре, подбирает разные средства для создания игровых образов, согласовывает свои интересы с интересами партнеров по игре, управляет персонажами в режиссерской игре; - ребёнок проявляет интерес к игровому экспериментированию с предметами, к развивающим и познавательным играм, в играх с готовым содержанием и правилами может объяснить содержание и правила игры другим детям, в совместной игре следит за точным выполнением правил всеми участниками; - ребёнок способен планировать свои действия, 		
--	---	--	--

	направленные на достижение конкретной цели; демонстрирует сформированные предпосылки к учебной деятельности и элементы готовности к школьному обучению.		
--	---	--	--

Индивидуальные особенности детей с ОВЗ	Целевые ориентиры освоения «Программы» детьми старшего дошкольного возраста с ТНР
<p>Характеристики особенностей развития детей с ТНР</p> <p>Расстройства, при которых у детей нарушено формирование всех компонентов речевой системы, относящихся к ее звуковой и смысловой стороне, при нормальном слухе и интеллекте.</p> <p><i>При ОНР отмечается:</i></p> <ul style="list-style-type: none"> - нарушение звукопроизношения, - недоразвитие фонематического слуха. <p>Фонетическая сторона речи характеризуется наличием многочисленных искажений звуков, замен и смещений, недостаточностью фонематического восприятия:</p> <ul style="list-style-type: none"> - выраженное отставание в формировании словарного запаса и грамматического строя, - имеются типичные проявления, указывающие на системное нарушение речевой деятельности. <p><i>Ведущими признаками являются:</i></p> <ul style="list-style-type: none"> - более позднее начало речи; - речь аграмматична, малопонятна; - речь недостаточно фонетически оформлена; - отставание экспрессивной речи при относительно благополучном понимании обращенной речи; - наблюдается недостаточная речевая активность. <p>Специфические психолого-педагогические особенности.</p> <p>Неполноценная речевая деятельность накладывает отпечаток на формирование сенсорной, интеллектуальной и аффективно-волевой сферы.</p> <p><i>Отмечаются:</i></p> <ul style="list-style-type: none"> - недостаточная устойчивость внимания, ограниченные возможности его распределения; - при относительно сохранной смысловой, логической памяти снижена вербальная память; 	<p>Ребенок:</p> <ul style="list-style-type: none"> обладает сформированной мотивацией к школьному обучению; усваивает значения новых слов на основе углубленных знаний о предметах и явлениях окружающего мира; употребляет слова, обозначающие личностные характеристики, с эмотивным значением, многозначные; умеет подбирать слова с противоположным и сходным значением; умеет осмысливать образные выражения и объяснять смысл поговорок (при необходимости прибегает к помощи взрослого); правильно употребляет грамматические формы слова; продуктивные и непродуктивные словообразовательные модели; умеет подбирать однокоренные слова, образовывать сложные слова; умеет строить простые распространенные предложения; предложения с однородными членами; простейшие виды сложносочиненных и сложноподчиненных предложений; сложноподчиненных предложений с использованием подчинительных союзов; составляет различные виды описательных рассказов, текстов (описание, повествование, с элементами рассуждения) с соблюдением цельности и связности высказывания; умеет составлять творческие рассказы; осуществляет слуховую и слухопроизносительную дифференциацию звуков по всем дифференциальным признакам; владеет простыми формами фонематического анализа, способен осуществлять сложные формы фонематического анализа (с постепенным переводом речевых умений во внутренний план), осуществляет операции фонематического синтеза; владеет понятиями «слово» и «слог», «предложение»; – осознает слоговое строение слова, осуществляет слоговой анализ и синтез слов (двухсложных с открытыми, закрытыми слогами, трехсложных с открытыми слогами,

<ul style="list-style-type: none"> - страдает продуктивность запоминания, не запоминаются сложные инструкции, элементы и последовательность заданий; - недостаточная координация пальцев, кисти руки, недоразвитие мелкой моторики; - обнаруживается замедленность, «застывание» на одной позе; - общая соматическая ослабленность. <p>Наблюдается некоторое отставание в развитии двигательной сферы:</p> <ul style="list-style-type: none"> - плохая координация движений; - неуверенность при выполнении дозированных движений; - снижение скорости и ловкости; - трудности при выполнении движений по словесной инструкции. 	<p>односложных);</p> <p>умеет составлять графические схемы слогов, слов, предложений;</p> <p>знает печатные буквы (без употребления алфавитных названий), умеет их воспроизводить; правильно произносит звуки (в соответствии с онтогенезом);</p> <p>воспроизводит слова различной звукослоговой структуры (изолированно и в условиях контекста).</p>
---	---

1.1.1.5. Описание подходов к педагогической диагностике достижений планируемых результатов

Описание подходов к педагогической диагностике достижений планируемых результатов, основные положения, которые можно использовать при построении регламента педагогической диагностики, представлены в Таблице 2 с указанием ссылок на разделы ФОП ДО, конкретные пункты и страницы.

Таблица 2

1.1.1.5.1. Целеполагание, задачи, специфика и регламент педагогической диагностики		
Название раздела ФОП ДО	пункты	страницы
<i>II. Целевой раздел ФОП ДО</i>	<i>n.16</i>	<i>стр.18-20</i>
<p>Педагогическая диагностика достижения планируемых результатов направлена на изучение:</p> <ul style="list-style-type: none"> деятельностных умений ребенка; его интересов; предпочтений; склонностей; личностных особенностей; способов взаимодействия со взрослыми и сверстниками. 	<i>n.16.1.</i>	<i>стр.18</i>
<p>Педагогическая диагностика достижения планируемых результатов позволяет:</p> <ul style="list-style-type: none"> выявлять особенности и динамику развития ребенка; составлять на основе полученных данных индивидуальные образовательные маршруты освоения образовательной программы; своевременно вносить изменения в планирование, содержание и организацию образовательной деятельности. 		
<p>При реализации Программы может проводиться оценка индивидуального развития детей, которая осуществляется педагогом в рамках педагогической диагностики. Вопрос о ее проведении для получения информации о динамике возрастного развития ребенка и успешности освоения им Программы, формах организации и методах решается непосредственно дошкольным</p>	<i>n.16.2.</i>	<i>стр.18</i>

образовательным учреждением.		
<p>Педагогическая диагностика индивидуального развития детей проводится педагогом в произвольной форме на основе малоформализованных диагностических методов:</p> <p>наблюдения;</p> <p>свободных бесед с детьми;</p> <p>анализа продуктов детской деятельности (рисунков, работ по лепке, аппликации, поделок и тому подобное);</p> <p>специальных диагностических ситуаций.</p> <p>При необходимости педагог может использовать специальные методики диагностики физического, коммуникативного, познавательного, речевого, художественно-эстетического развития.</p>	n.16.6.	стр.18
<p>Специфика педагогической диагностики достижения планируемых образовательных результатов обусловлена следующими требованиями ФГОС ДО:</p> <p>планируемые результаты освоения Программы заданы как целевые ориентиры дошкольного образования и представляют собой социально-нормативные возрастные характеристики возможных достижений ребенка на разных этапах дошкольного детства;</p> <p>целевые ориентиры не подлежат непосредственной оценке, в том числе и в виде педагогической диагностики (мониторинга), и не являются основанием для их формального сравнения с реальными достижениями детей и основой объективной оценки соответствия установленным требованиям образовательной деятельности и подготовки детей;</p> <p>освоение Программы не сопровождается проведением промежуточных аттестаций и итоговой аттестации обучающихся.</p> <p>Данные положения подчеркивают направленность педагогической диагностики на оценку индивидуального развития детей дошкольного возраста, на основе которой определяется эффективность педагогических действий и осуществляется их дальнейшее планирование.</p>	n.16.3	стр.18
<p>Результаты педагогической диагностики (мониторинга) могут использоваться исключительно для решения следующих образовательных задач:</p> <p>индивидуализации образования (в том числе поддержки ребенка, построения его образовательной траектории или профессиональной коррекции особенностей его развития);</p> <p>оптимизации работы с группой детей.</p>	n.16.4	стр.18-19
<p>Периодичность проведения педагогической диагностики определяется дошкольным образовательным учреждением. Оптимальным является ее проведение на начальном этапе освоения ребенком образовательной программы в зависимости от времени его поступления в дошкольную группу (<i>стартовая диагностика</i>) и на завершающем этапе освоения программы его возрастной группой (<i>заключительная, финальная диагностика</i>).</p> <p>При проведении диагностики на начальном этапе учитывается адаптационный период пребывания ребенка в группе.</p> <p>Сравнение результатов стартовой и финальной диагностики позволяет выявить индивидуальную динамику развития ребенка.</p>	n.16.5	стр. 19
<p>Наблюдение – основной метод педагогической диагностики</p>	n.16.7	стр. 19-20

<p>Ориентирами для наблюдения являются возрастные характеристики развития ребенка. Они выступают как обобщенные показатели возможных достижений детей на разных этапах дошкольного детства в соответствующих образовательных областях. Педагог наблюдает за поведением ребенка в деятельности (игровой, общении, познавательно-исследовательской, изобразительной, конструировании, двигательной), разных ситуациях (в режимных процессах, в группе и на прогулке, совместной и самостоятельной деятельности детей и других ситуациях). В процессе наблюдения педагог отмечает особенности проявления ребенком личностных качеств, деятельностных умений, интересов, предпочтений, фиксирует реакции на успехи и неудачи, поведение в конфликтных ситуациях и тому подобное.</p>		
<p>Анализ продуктов детской деятельности может осуществляться на основе изучения материалов портфолио ребенка (рисунков, работ по аппликации, фотографий работ по лепке, построек, поделок и другого). Полученные в процессе анализа качественные характеристики существенно дополняют результаты наблюдения за продуктивной деятельностью детей (изобразительной, конструктивной, музыкальной и другой деятельностью).</p>	<p><i>n.16.8</i></p>	<p><i>стр. 20</i></p>
<p>Педагогическая диагностика завершается анализом полученных данных, на основе которых педагог выстраивает взаимодействие с детьми, организует РППС, мотивирующую активную творческую деятельность обучающихся, составляет индивидуальные образовательные маршруты освоения образовательной Программы, осознанно и целенаправленно проектирует образовательный процесс.</p>	<p><i>n.16.9</i></p>	<p><i>стр. 20</i></p>
<p>При необходимости используется психологическая диагностика развития детей (выявление и изучение индивидуально-психологических особенностей детей, причин возникновения трудностей в освоении образовательной программы), которую проводят квалифицированные специалисты (педагоги-психологи, психологи). <u>Участие ребенка в психологической диагностике допускается только с согласия его родителей (законных представителей).</u> Результаты психологической диагностики могут использоваться для решения задач психологического сопровождения и оказания адресной психологической помощи.</p>	<p><i>n.16.10</i></p>	<p><i>стр. 20</i></p>
<p>1.1.1.5.2. Организационные подходы к педагогической диагностике</p>		
<p>Описание направлений педагогической диагностики индивидуального развития, достижений обучающихся в пяти образовательных областях представлены в картах развития обучающихся, разрабатываемых педагогическим коллективом на основе сложившейся практики проведения педагогической диагностики.</p> <p>В соответствии с распоряжением Министерства просвещения РФ от 9 сентября 2019 г. №Р-93 «Об утверждении примерного Положения о психолого-педагогическом консилиуме образовательной организации», в перечень рекомендуемой документации психолого-педагогического консилиума (далее по тексту – ППК) дошкольного образовательного учреждения входит «Карта развития обучающегося, получающего психолого-педагогическое сопровождение». В «Карте развития» находятся результаты комплексного обследования, характеристика или педагогическое представление на обучающегося, коллегиальное заключение консилиума, копии направлений на психолого-медико-педагогическую комиссию (далее по тексту – ПМПК), согласие родителей (законных представителей) на обследование и психолого-педагогическое сопровождение</p>		

ребенка, вносятся данные об обучении ребенка в группе, данные по коррекционной-развивающей работе, проводимой специалистами психолого-педагогического сопровождения. «Карта развития» хранится у председателя консилиума и выдается руководящим работникам дошкольного образовательного учреждения, педагогам и специалистам, работающим с обучающимся.

В соответствии с вышеназванным распоряжением ведётся документация ППК, в том числе «Протокол заседания психолого-педагогического консилиума», в котором рекомендуется использовать характеристики, представления на обучающегося, результаты продуктивной деятельности, копии рабочих тетрадей и другие необходимые материалы.

Обязательным локальным актом образовательного учреждения является «Положение о Психолого-педагогическом консилиуме». Данный локальный акт утверждает формы документации, которые фиксируют:

- результаты продуктивной деятельности обучающихся (детское портфолио);
- результаты педагогических наблюдений, педагогической диагностики, связанных с оценкой эффективности педагогических действий с целью их дальнейшей оптимизации (карта развития обучающегося, получающего психолого-педагогическое сопровождение).
- описание регламента проведения психологической диагностики: определение алгоритма действий ППК ГБДОУ в случае отсутствия/наличия в штате педагога-психолога; утверждение формы согласия родителей (законных представителей) на проведение психологической диагностики; утверждение формы индивидуальной программы психологического сопровождения для оказания адресной психологической помощи.

Материалы по данному разделу представлены в (ПРИЛОЖЕНИИ 6)

1.2 Целевой раздел части, формируемой участниками образовательных отношений

Вариативная часть Программы представлена частью, формируемой участниками образовательных отношений и составляет (20 %) от общего объёма Программы. Согласно п. 2.9 ФГОС ДО, является обязательной с точки зрения реализации его требований, дополняет обязательную часть Программы (80%), позволяет обеспечивать вариативность ДО, стимулировать педагогическое творчество и инициативу, учитывать индивидуальные потребности обучающихся, мнение их родителей (законных представителей), а также условия, в которых осуществляется педагогический процесс.

При разработке вариативной части Программы педагогический коллектив ГБДОУ детского сада № 107 ориентировался на образовательные потребности, интересы и мотивы детей и их родителей, выбрав приоритетные направления:

Приоритетные направления развития	Программы, технологии, методики
Социально-коммуникативное развитие, познавательное развитие, речевое развитие, художественно-эстетическое развитие, физическое развитие	<p>Технология «Дом радости» автор Н.М. Крылова представлена:</p> <ul style="list-style-type: none"> ▪ во-первых, «Маршрутными листами» - перспективным планированием работы педагога на каждый месяц учебного года; ▪ во-вторых, ежедневными сценариями исполнения воспитателем (аналогия с артистом) авторского замысла с группой воспитанников или с одним из них, т.е. драматургией осуществления целостного образовательного процесса в течении 12 часового рабочего дня (с сентября по май). Все книги и методические пособия (64 тома) переизданы с учетом требований ФГОС ДО; ▪ в-третьих, авторскими научно-методическими статьями Н.М.

	<p>Крыловой, напоминая воспитателям методологические и методические основы содействия воспитаннику в овладении разными областями образования в программных видах деятельности;</p> <ul style="list-style-type: none"> ▪ в-четвертых, 22-мя учебно-методическими видеофильмами с авторским анализом записей деятельности мастеров (воспитателей), владеющих инновационным, комплексным, интегративным и компетентностным подходом к образованию и саморазвитию каждого воспитанника (мальчика и девочки) как неповторимой индивидуальности, на основе амплификации развития его самосознания (соавторы: В.Т. Иванова, В.К. Ужвиев, А.В. Ужвиев): «Детский сад – Дом радости» (1993), «Лесенка успеха» (1994), «Философия детям!?» (1996), «Малыш – уже индивидуальность» (1998), «Как вырастить архитектора своей жизни» (2000), «Трудовая деятельность дошкольника – не насилие, а удовольствие» (2003), «Ребенок в мире красоты» (2004), «Ребенок уже личность» (2007), «Ребенок – творческая индивидуальность» (2007), «До школы один год» (2008), «Беседы с Валентиной Тарасовной Ивановой...» (три фильма, 2008), «Малыш вырос» (2009), «А что у вас?» (2010), «Бригадир – звучит гордо» (2012), «Мы любим и умеем играть» (2012), «Менеджер воспитывается с трех лет» (2013), «Малыш уже творит» (2013), «Ученые за круглым столом» (2013), «Красота спасет мир» (2013); ▪ в-пятых, 9-ю комплектами фотоматериалов, демонстрирующих детям архитектурные шедевры, памятники великим людям России, виды Москвы, Санкт-Петербурга, семью А.С. Пушкина, модели построек (для воспитателя и детей младшей и средней групп) и др. <p>Внедрение Программы через Технологию позволяет принципиально изменить профессиональные возможности воспитателя, поскольку создаются благоприятные условия для «выращивания» специалистов, владеющих интеллектуальной культурой и мыследеятельностью. Опираясь на книги-сценарии, педагог получает возможность работать технологично и в то же время творчески, так как ему необходимо артистично приложить общую Программу на основе Технологии (драматургии) к каждому воспитаннику, своеобразному и неповторимому. Адаптация Технологии не только к воспитанникам, но и к себе, вызывает у педагога потребность в поиске своего индивидуального стиля профессиональной деятельности на основе компетентности, т.е. профессионального мастерства.</p>
Социально-коммуникативное развитие, познавательное развитие	Парциальная программа «Основы безопасности детей дошкольного возраста» авторы Р. Б. Стеркина, Н. Н. Авдеева, О. Л. Князева СПб.: «ДЕТСТВО-ПРЕСС», 2009.
Художественно-эстетическое развитие	«Цветные ладошки» Парциальная программа художественно-эстетического развития детей 2-7 лет в изобразительной деятельности автор И.А. Лыкова - Москва: Издательский дом «Цветной мир», 2021.

Познавательное развитие, социально-коммуникативное развитие, речевое развитие, художественно-эстетическое развитие	Парциальная программа «Первые шаги» автор Г.Т. Алифанова Г.Т. Алифанова «Петербурговедение для малышей от 3 до 7 лет» пособие для воспитателей и родителей - СПб.: Паритет, 2005.
Физическое развитие	«Здоровый дошкольник» - социально-оздоровительная технология Ю.Ф. Змановского

**Парциальная программа «Основы безопасности детей дошкольного возраста»
авторы Р. Б. Стеркина, Н. Н. Авдеева, О. Л. Князева**

Цель программы – воспитание у ребенка навыков адекватного поведения в различных неожиданных ситуациях, самостоятельности и ответственности за свое поведение.

Задачи:

1. Формирование ценностей здорового образа жизни.
2. Формирование основ безопасного поведения во дворе, на улице, в общественном транспорте.
3. Формирование знаний об осторожном обращении с опасными предметами и правильном поведении при контактах с незнакомыми людьми.

Организация работы строится с учётом **принципов**, которые взаимосвязаны и реализуются в единстве:

- Принцип системности. Работа проводится систематически, весь учебный год, при гибком распределении материала в течение недели.
- Принцип сезонности. При ознакомлении детей с природными явлениями учитываются местные условия.
- Принцип адресного подхода. Учитывая индивидуальные особенности группы.
- Принцип преемственности взаимодействия с ребенком в условиях ДОУ и семьи.

При рассмотрении **основных подходов** к проблеме реализации возможностей осознанного освоения детьми дошкольного возраста правил поведения в литературе выделяется ряд требований к методике их преподнесения:

- Достижения понимания детьми значимости соблюдения правил поведения для себя и окружающих (посредством художественной литературы и бесед);
- Формирование представлений о последствиях нарушения правил;
- Организация наблюдений за поведением носителя нормы;
- Включение в активную практическую деятельность (игра, труд, деятельность на занятиях).

Формы

- Основной формой реализации данной технологией является НОД (занятие) образовательная деятельность, проводимая не реже 1 раза в месяц);
- Ситуации общения педагога и детей в режимных моментах;
- Совместная игровая деятельность воспитателя с детьми.

Методы игрового обучения:

- моделирование игровых проблемно-практических ситуаций,
- имитационно-игровые упражнения,
- игровое моделирование,
- тренинги и другие.

Тематические блоки по освоению детьми основ безопасности жизнедеятельности: «Ребёнок и его здоровье»;

- «Ребёнок и другие люди»;
- «Ребёнок на улицах города»;
- «Ребёнок дома»;
- «Ребёнок и природа».

Ожидаемые результаты освоения программы

«Основы безопасности детей дошкольного возраста»

Дети не только знают, рассказывают, как надо правильно себя вести в тех или иных ситуациях, но и стараются осознанно выполнять большинство правил безопасного поведения. Способом проверки усвоенного содержания программы является педагогическая диагностика 2 раза в год (начальная и итоговая), которая осуществляется методом наблюдения и беседы.

Задачи и содержание работы по формированию основ безопасности в младшей группе (от 3 до 4 лет)

- Формировать представления о простейших взаимосвязях в живой и неживой природе. Знакомить с правилами поведения в природе (не рвать без надобности растения, не ломать ветки деревьев, не трогать животных и др.).
- Расширять ориентировку в окружающем пространстве. Знакомить детей с правилами дорожного движения.
- Учить различать проезжую часть дороги, тротуар, понимать значение зеленого, желтого и красного сигналов светофора.
- Формировать первичные представления о безопасном поведении на дорогах (переходить дорогу, держась за руку взрослого).
- Знакомить с работой водителя.
- Знакомить с источниками опасности дома (горячая плита, утюг и др.).
- Формировать навыки безопасного передвижения в помещении (осторожно спускаться и подниматься по лестнице, держась за перила; открывать и закрывать двери, держась за дверную ручку).
- Формировать умение соблюдать правила в играх с мелкими предметами (не засовывать предметы в ухо, нос; не брать их в рот).
- Развивать умение обращаться за помощью к взрослым.
- Формировать навыки безопасного поведения в играх с песком, водой, снегом.

Задачи и содержание работы по формированию основ безопасности в средней группе (от 4 до 5 лет)

- Продолжать знакомить с многообразием животного и растительного мира, с явлениями неживой природы.
- Формировать элементарные представления о способах взаимодействия с животными и растениями, о правилах поведения в природе.
- Формировать понятия: «съедобное», «несъедобное», «лекарственные растения».
- Развивать наблюдательность, умение ориентироваться в помещении и на участке детского сада, в ближайшей местности.
- Продолжать знакомить с понятиями «улица», «дорога», «перекресток», «остановка общественного транспорта» и элементарными правилами поведения на улице. Подводить детей к осознанию необходимости соблюдать правила дорожного движения.
- Уточнять знания детей о назначении светофора и работе полицейского.
- Знакомить с различными видами городского транспорта, особенностями их внешнего вида и назначения («Скорая помощь», «Пожарная», машина МЧС, «Полиция», трамвай, троллейбус, автобус).

- Знакомить со знаками дорожного движения «Пешеходный переход», «Остановка общественного транспорта».
- Знакомить с правилами безопасного поведения во время игр. Рассказывать о ситуациях, опасных для жизни и здоровья.
- Знакомить с назначением, работой и правилами пользования бытовыми электроприборами (пылесос, электрочайник, утюг и др.).
- Закреплять умение пользоваться столовыми приборами (вилка, нож), ножницами.
- Знакомить с правилами езды на велосипеде.
- Знакомить с правилами поведения с незнакомыми людьми.
- Рассказывать детям о работе пожарных, причинах возникновения пожаров и правилах поведения при пожаре.

Задачи и содержание работы по формированию основ безопасности в старшей группе (от 5 до 6 лет)

- Формировать основы экологической культуры и безопасного поведения в природе.
- Формировать понятия о том, что в природе все взаимосвязано, что человек не должен нарушать эту взаимосвязь, чтобы не навредить животному и растительному миру.
- Знакомить с явлениями неживой природы (гроза, гром, молния, радуга), с правилами поведения при грозе.
- Уточнять знания детей об элементах дороги (проезжая часть, пешеходный переход, тротуар), о движении транспорта, о работе светофора.
- Знакомить с названиями ближайших к детскому саду улиц и улиц, на которых живут дети.
- Знакомить с правилами дорожного движения, правилами передвижения пешеходов и велосипедистов.
- Продолжать знакомить с дорожными знаками: «Дети», «Остановка трамвая», «Остановка автобуса», «Пешеходный переход», «Пункт первой медицинской помощи», «Пункт питания», «Место стоянки», «Въезд запрещен», «Дорожные работы», «Велосипедная дорожка».
- Закреплять основы безопасности жизнедеятельности человека.
- Продолжать знакомить с правилами безопасного поведения во время игр разное время года (купание в водоемах, катание на велосипеде, на санках, коньках, лыжах и др.).
- Расширять знания об источниках опасности в быту (электроприборы, газовая плита, утюг и др.). Закреплять навыки безопасного пользования бытовыми предметами.
- Уточнять знания детей о работе пожарных, о причинах пожаров, об элементарных правилах поведения во время пожара. Знакомить с работой службы спасения — МЧС. Закреплять знания о том, что в случае необходимости взрослые звонят по телефонам «01», «02», «03».
- Формировать умение обращаться за помощью к взрослым.
- Учить называть свое имя, фамилию, возраст, домашний адрес, телефон.

Задачи и содержание работы по формированию основ безопасности в подготовительной к школе группе (от 6 до 7 лет)

- Формировать основы экологической культуры.
- Продолжать знакомить с правилами поведения на природе.
- Знакомить с Красной книгой, с отдельными представителями животного и растительного мира, занесенными в нее.
- Уточнять и расширять представления о таких явлениях природы, как гроза, гром, молния, радуга, ураган, знакомить с правилами поведения человека в этих условиях. Систематизировать знания детей об устройстве улицы, о дорожном движении. Знакомить с понятиями «площадь», «бульвар», «проспект».

- Продолжать знакомить с дорожными знаками – предупреждающими, запрещающими и информационно-указательными.
- Подводить детей к осознанию необходимости соблюдать правила дорожного движения.
- Расширять представления детей о работе ГИБДД.
- Воспитывать культуру поведения на улице и в общественном транспорте.
- Развивать свободную ориентировку в пределах ближайшей к детскому саду местности. Формировать умение находить дорогу из дома в детский сад на схеме местности.
- Формировать у детей представления о том, что полезные и необходимые бытовые предметы при неумелом обращении могут причинить вред и стать причиной беды (электроприборы, газовая плита, инструменты и бытовые предметы). Закреплять правила безопасного обращения с бытовыми предметами.
- Подвести детей к пониманию необходимости соблюдать меры предосторожности, учить оценивать свои возможности по преодолению опасности.
- Формировать у детей навыки поведения в ситуациях: «Один дома», «Потерялся», «Заблудился». Формировать умение обращаться за помощью к взрослым.
- Расширять знания детей о работе МЧС, пожарной службы, службы скорой помощи. Уточнять знания о работе пожарных, правилах поведения при пожаре. Закреплять знания о том, что в случае необходимости взрослые звонят по телефонам «01», «02», «03».
- Закреплять умение называть свое имя, фамилию, возраст, домашний адрес, телефон.

«Цветные ладошки»

Парциальная программа художественно-эстетического развития детей 2-7 лет в изобразительной деятельности

автор И.А. Лыкова

Цель программы - формирование у детей раннего и дошкольного возраста эстетического отношения и художественно-творческих способностей в изобразительной деятельности.

Задачи:

1. Развитие эстетического восприятия художественных образов (в произведениях искусства) и предметов (явлений) окружающего мира как эстетических объектов.
2. Создание условий для свободного экспериментирования с художественными материалами и инструментами.
3. Ознакомление с универсальным «языком» искусства – средствами художественно-образной выразительности.
4. Амплификация (обогащение) индивидуального художественно-эстетического опыта (эстетической апперцепции): «осмысленное чтение» -распредмечивание и опредмечивание - художественно-эстетических объектов с помощью воображения и эмпатии (носителем и выразителем эстетического выступает цельный художественный образ как универсальная категория); интерпретация художественного образа и содержания, заключённого в художественную форму.
5. Развитие художественно-творческих способностей в продуктивных видах детской деятельности.
6. Воспитание художественного вкуса и чувства гармонии.
7. Создание условий для многоаспектной и увлекательной активности детей в художественно-эстетическом освоении окружающего мира.
8. Формирование эстетической картины мира и основных элементов «Я -концепции-творца».

Дидактические принципы построения и реализации Программы «Цветные ладошки»

Общепедагогические принципы, обусловленные единством учебно-воспитательного пространства дошкольной группы:

- принцип культуросообразности: построение и/или корректировка универсального эстетического содержания программы с учётом региональных культурных традиций;
- принцип сезонности: построение и/или корректировка познавательного содержания программы с учётом природных и климатических особенностей данной местности в данный момент времени;
- принцип систематичности и последовательности: постановка и/или корректировка задач эстетического воспитания и развития детей в логике «от простого к сложному», «от близкого к далёкому», «от хорошо известного к малоизвестному и незнакомому»;
- принцип цикличности: построение и/или корректировка содержания программы с постепенным усложнением и расширением от возраста к возрасту;
- принцип оптимизации и гуманизации учебно-воспитательного процесса;
- принцип развивающего характера художественного образования;
- принцип природосообразности: постановка и/или корректировка задач художественно-творческого развития детей с учётом «природы» детей - возрастных особенностей и индивидуальных способностей;
- принцип интереса: построение и/или корректировка программы с опорой на интересы отдельных детей и детского сообщества (группы детей) в целом.

Специфические принципы, обусловленные особенностями художественно-эстетической деятельности:

- принцип эстетизации предметно-развивающей среды и быта в целом;
- принцип культурного обогащения (амплификации) содержания изобразительной деятельности, в соответствии с особенностями познавательного развития детей разных возрастов;
- принцип взаимосвязи продуктивной деятельности с другими видами детской активности;
- принцип интеграции различных видов изобразительного искусства и художественной деятельности;
- принцип эстетического ориентира на общечеловеческие ценности (воспитание человека думающего, чувствующего, создающего, рефлектирующего);
- принцип обогащения сенсорно-чувственного опыта;
- принцип организации тематического пространства (информационного поля) - основы для развития образных представлений;
- принцип взаимосвязи обобщённых представлений и обобщённых способов действий, направленных на создание выразительного художественного образа;
- принцип естественной радости (радости эстетического восприятия, чувствования и деяния, сохранение непосредственности эстетических реакций, эмоциональной открытости).

Методы эстетического воспитания:

- метод пробуждения ярких эстетических эмоций и переживаний с целью овладения даром сопереживания;
- метод побуждения к сопереживанию, эмоциональной отзывчивости на прекрасное в окружающем мире;
- метод эстетического убеждения (По мысли А.В. Бакушинского «Форма, колорит, линия, масса и пространство, фактура должны убеждать собою непосредственно, должны быть самоценны, как чистый эстетический факт».);
- метод сенсорного насыщения (без сенсорной основы немислимо приобщение детей к художественной культуре);
- метод эстетического выбора («убеждения красотой»), направленный на формирование эстетического вкуса;

- метод разнообразной художественной практики;
- метод сотворчества (с педагогом, народным мастером, художником, сверстниками);
- метод нетривиальных (необыденных) творческих ситуаций, пробуждающих интерес к художественной деятельности;
- метод эвристических и поисковых ситуаций.

Задачи художественно-творческого развития детей 2-3 лет

- обогащение художественных впечатлений, развитие эстетических эмоций, создание игровых и дидактических ситуаций для восприятия произведений изобразительного и декоративно-прикладного искусства (книжные иллюстрации, народные игрушки и др.); поддержка интереса к освоению изобразительной деятельности;
- формирование интереса к изобразительной деятельности; становление и постепенное расширение художественного опыта в процессе экспериментирования с различными материалами (глина, пластилин, тесто, краски, бумага, ткань, фольга, снег, песок), инструментами (карандаш, фломастер, маркер, кисть, мел, стека, штампик) и предметами, выступающими в качестве инструментов для изобразительной деятельности (ватная палочка, зубная щетка, губка и пр.);
- обеспечение перехода каждого ребенка с доизобразительного этапа на изобразительный и создание условий для появления осмысленного образа (с учетом индивидуального темпа развития); установление ассоциаций между реальными предметами, явлениями, существами и их изображениями (мячик, дорожка, цветок, бабочка, дождик, солнышко), называние словом;
- создание условий для активного и самостоятельного освоения детьми базовых техник в разных видах изобразительной деятельности (лепки, рисования, аппликации); содействие формированию обобщенных способов создания художественных образов и простейших композиций;
- ознакомление с основными изобразительно-выразительными средствами (цвет, линия, пятно, форма, ритм), доступными для практического освоения в совместной деятельности с педагогом и родителями;
- поддержка активности, самостоятельности и первых творческих проявлений детей с учетом индивидуальных и возрастных особенностей.

Задачи художественно-творческого развития детей 3-4 лет

- развитие эстетических эмоций, обогащение художественных впечатлений, создание игровых и дидактических ситуаций для восприятия произведений изобразительного и декоративно-прикладного искусства (книжные иллюстрации, мелкая пластика, народные игрушки, посуда, одежда); ознакомление с «языком искусства» и поддержка интереса к его освоению;
- обеспечение перехода каждого ребенка с доизобразительного этапа на изобразительный и создание условий для появления осмысленного образа (с учетом индивидуального темпа развития); установление ассоциаций между реальными предметами, явлениями, существами и их изображениями (мячик, дорожка, цветок, бабочка, дождик, солнышко), называние словом;
- формирование устойчивого интереса к изобразительной деятельности; расширение художественного опыта в процессе экспериментирования с различными материалами (краски, тесто, глина, пластилин, бумага, ткань, фольга, снег, песок) и инструментами (карандаш, фломастер, маркер, кисть, мел, стека, деревянная палочка);
- создание условий для творческого освоения детьми художественных техник разных видов изобразительной деятельности (лепки, рисования, аппликации); содействие формированию обобщенных способов создания художественных образов и простейших композиций;

- ознакомление с доступными изобразительно-выразительными средствами (цвет, линия, пятно, форма, ритм) в разных видах изобразительной, конструктивной и декоративнооформительской деятельности;
- поддержка творческих проявлений детей с учетом возрастных, гендерных, индивидуальных особенностей.

Задачи художественно-творческого развития детей 4-5 лет

- развитие эстетического восприятия и творческого воображения; обогащение детей художественными впечатлениями; ознакомление с произведениями изобразительного, народного и декоративно-прикладного искусства; формирование первого представления о дизайне; знакомство с «языком искусства» на доступном уровне;
- расширение тематики детских работ (природа, бытовая культура, человек, сказочные и поэтические сюжеты), поддержка желания изображать знакомые бытовые и природные объекты (посуда, мебель, транспорт, овощи, фрукты, цветы, деревья, животные), а также явления природы (дождь, радуга, снегопад, град) и яркие события общественной жизни (праздники, фестивали, Олимпиада);
- осмысление взаимосвязей между объектами (в окружающем мире, фольклоре, художественной литературе) как темы для изображения; самостоятельный поиск замыслов и сюжетов; выбор способов и средств их воплощение в разных видах изобразительной и художественно-конструктивной деятельности;
- расширение художественного опыта детей; содействие развитию «умной моторики» и дальнейшему освоению базовых техник рисования, аппликации, лепки, художественного конструирования и труда; создание условий для экспериментирования с художественными материалами, инструментами, изобразительно-выразительными средствами (пятно, линия, штрих, форма, ритм);
- содействие формированию эмоционально-ценностного отношения к окружающему миру; стимулирование интереса к выражению своих представлений и эмоций в художественной форме;
- создание оптимальных условий для развития уникальной личности ребенка, ее свободного проявления в художественном творчестве.

Задачи художественно-творческого развития детей 5-6 лет

- развитие предпосылок ценностно-смыслового восприятия и понимания произведений искусства; ознакомление с произведениями и художественным «языком» разных видов изобразительного (живопись, графика, скульптура) и декоративно-прикладного искусства, архитектуры и дизайна;
- развитие эстетического восприятия и творческого воображения, обогащение зрительных впечатлений, приобщение к родной и мировой культуре, формирование эстетических чувств и оценок, воспитание художественного вкуса, формирование эстетической картины мира;
- обогащение содержание художественной деятельности в соответствии с задачами познавательного и социального развития детей старшего дошкольного возраста; расширение тематики для свободного выбора детьми интересных сюжетов о своей семье, жизни в детском саду, о бытовых, общественных и природных явлениях с пониманием различных взаимосвязей и причин событий как ключевой идеи сюжета;
- поддержка интереса к воплощению в самобытной художественной форме своих личных представлений, переживаний, чувств, отношений;
- обогащение художественного опыта детей; содействие дальнейшему освоению базовых техник рисования, аппликации, лепки, художественного конструирования и труда; совершенствование умений во всех видах художественной деятельности с учетом индивидуальных способностей;

- развитие способностей к осмысленному восприятию и творческому освоению формы, линии, цвета, ритма, объема, пропорций, композиции как особого «языка искусства» и его изобразительно-выразительных средств;
- содействие осмыслению связей между формой и содержанием произведения в изобразительном искусстве; между формой, декором и функцией предмета в декоративноприкладном искусстве; между формой, назначением и пространственным размещением объекта в архитектуре, конструировании и разных видах дизайна;
- создание условий для экспериментирования с художественными материалами, инструментами, изобразительно-выразительными средствами, свободного интегрирования разных видов художественного творчества;
- содействие формированию эстетического отношения к окружающему миру и «Я»-концепции; создание оптимальных условий для развития целостной личности ребенка и ее свободного проявления в художественном творчестве.

Задачи художественно-творческого развития детей 6-7 лет

- дальнейшее развитие предпосылок ценностно-смыслового восприятия и понимания произведений искусства; формирование эстетического отношения к окружающему миру и картины мира; создание условий для воплощения в художественной форме личных представлений, переживаний, чувств; создание оптимальных условий для развития целостной личности ребенка и ее многогранного проявления в художественном творчестве;
- ознакомление детей с произведениями разных видов изобразительного искусства (живопись, графика, скульптура) в многообразии его жанров (портрет, пейзаж, натюрморт, бытовой, сказочный, исторический, батальный); приобщение к древнейшему декоративноприкладному искусству и новейшему искусству дизайна в разнообразии его видов (архитектурный, ландшафтный, автомобильный, интерьерный, мебельный, костюмный, театральный, книжный, кулинарный и др.);
- поддержка интереса к освоению «языка искусства» для более свободного «общения» с художником, народным мастером, художником-конструктором, дизайнером; воспитание культуры «зрителя»;
- обогащение художественного опыта детей; расширение содержания художественной деятельности в соответствии с задачами познавательного и социального развития старших дошкольников;
- создание условий для дальнейшего освоения детьми базовых техник рисования, аппликации, лепки; поддержка желания детей по своей инициативе интегрировать разные виды художественно-продуктивной деятельности (например, аппликация+рисование, лепка+конструирование, лепка+декоративное рисование)
- развитие творческого воображения;
- поддержка стремления детей к самостоятельному созданию новых художественных образов и композиций (которые отличаются оригинальностью, гибкостью, подвижностью) в разных видах изобразительной и декоративно-оформительской деятельности;
- развитие специальных способностей к изобразительной деятельности; совершенствование технических умений как общей ручной умелости и «осмысленной моторики»;
- поддержка интереса к изображению объектов реального и фантазийного мира с натуры, по представлению и собственному замыслу, с более точной передачей формы, строения, пропорций, фактуры, особенностей движения, характера и настроения создаваемых образов, а также с передачей взаимоотношения как основы сюжета;
- развитие композиционных умений: размещение объектов в соответствии с общим творческим замыслом и с учетом особенностей формы, величины, протяженности, динамики составляющих элементов; создание композиций в зависимости от темы и

сюжета; выделение зрительного центра; планирование работы; использование наглядных способов планирования (эскиз, композиционная схема);

- создание условий для свободного экспериментирования с художественными материалами, инструментами, изобразительно-выразительными средствами; поддержка самостоятельного художественного творчества с учетом возрастных и гендерных особенностей, индивидуальных способностей каждого ребенка.

Педагогическая диагностика

Показатели художественно-творческого развития детей дошкольного возраста

Общие показатели развития детского творчества:

- компетентность (эстетическая компетентность)
- творческая активность
- эмоциональность
- произвольность и свобода поведения
- инициативность
- самостоятельность и ответственность
- способность к самооценке

Методы диагностики: наблюдение, анализ детских работ, беседа с ребенком.

Педагогическая диагностика

художественно-творческого развития детей дошкольного возраста (методика Казаковой Т.Г., Лыковой И.А.)

№ п/п	Ф.И. ребенка	1. Характеристика отношений, интересов, способностей в области художественной деятельности:		2. Характеристика качества способов творческой деятельности:			3. Характеристика качества продукции:	
		Увлеченность	Творческое воображение	Применение известного в новых условиях	Самостоятельность в нахождении новых способов (приемов) создания образа	Нахождение оригинальных способов (приемов) новых для ребенка	Нахождение адекватных выразительно-образительных средств для создания образа	Соответствие результатов изобразительной деятельности элементарным художественным требованиям
1.								
2.								

Парциальная программа «Первые шаги» автор Г.Т. Алифанова

Цель программы - создание оптимальных условий для углублённого развития детей в знакомстве с родным городом.

Задачи программы

- Воспитание маленького петербуржца: воспитанного, доброго, внимательного к другим людям, достойного преемника петербургских традиций;
- Воспитание любви и ценностного отношения к Санкт-Петербургу, как к месту проживания, так и культурному и историческому центру нашей страны.
- Формирование эстетически развитой личности, эмоционально отзывчивой на исторические факты становления и развития родного города, его традиции и обычаи.
- Обогащение словаря детей новыми словами и оборотами.
- Совершенствование коммуникативных качеств между взрослыми и детьми.
- Соприкосновение дошкольника с нравственными идеалами общечеловеческих ценностей и культуры родного города.

В основу программы положены следующие **принципы:**

- профессиональная компетентность педагога, основанная на личностно-ориентированном взаимодействии его с ребёнком;
- сохранение самооценки дошкольного периода, как созидательного, раскрывающего ребёнку историю своего города и высокую духовность;
- сочетание историчности и доступности исторического материала, учитывая приоритет ведущей деятельности дошкольника- игру.

Предполагаемые результаты:

Дети 3-4 лет:

- ориентироваться в названиях некоторых памятников архитектуры, узнавать их на иллюстрациях;
- умение ориентироваться (в группе, в детском саду, на улице), представление о разных видах домов и транспорте;
- уважение к жителям родного города: бабушкам, дедушкам, которые отстояли его в трудные военные годы.

Дети 4-5 лет:

Основные цели:

1. Воспитание любви к родному городу, гордости (Я- Петербуржец!)
2. Возбуждение познавательного интереса к Санкт- Петербургу, восхищение им.
3. Формирование первоначальных знаний о родном городе.

Данный раздел представлен в уголке «Петербурговедение» в группе и прослеживается во всех остальных разделах детской деятельности.

- Знакомство с мимическим выражением чувств.
- Знакомство с чертами характера.
- Воспитание умения сочувствовать, сопереживать.
- Воспитание культуры общения.
- Уточнение представлений о жизни улицы (связи, зависимость. транспорт, профессии).
- Знакомство с центральной частью города, районом (география, история, памятники).
- Значение разных профессий и профессий родителей.
- Проявление заботы к жителям и к городу.

Дети 5-6 лет:

- свободно ориентироваться в названиях памятников архитектуры;
- узнавать на иллюстрациях и слайдах памятники архитектуры;
- знать основных архитекторов, которые участвовали в строительстве нашего города.
- знать фамилии людей, которые прославили наш город.

Дети 6-7 лет:

- свободно ориентироваться в названиях памятников архитектуры;
- узнавать на иллюстрациях и слайдах памятники архитектуры;
- знать основных архитекторов, которые участвовали в строительстве нашего города.
- знать фамилии людей, которые прославили наш город.
- знать названия элементов архитектуры.
- находить сходства и различия в памятниках архитектуры

Формы подведения итогов и способы проверки знаний

- обобщающие итоговые мероприятия
- беседы
- выставки

Перечень основных средств обучения

1. Беседы
2. Целевые прогулки
3. Экскурсии

4. Тематические занятия
5. Встречи со знаменитыми людьми
6. Чтение
7. Изобразительная деятельность
8. Игры
9. Телевизионные фильмы
10. Слайды, диафильмы
11. ЭОР

**«Здоровый дошкольник»
социально-оздоровительная технология Ю.Ф. Змановского**

Программа «Здоровый дошкольник» посвящена проблемам воспитательно – оздоровительной работы в дошкольных учреждениях

Основные отличия заключаются в следующем:

1. Комплексный подход, включающий различные компоненты, совокупность которых объединена в понятие «здоровый образ жизни» ребёнка. Реализация программы носит преимущественно индивидуально – дифференцированный подход.
2. Наличие физиологического обследования в каждом из разделов программы наряду с учетом ряда закономерностей возрастной психологии, педагогической психологии и спортивной медицины.
3. Данная программа может применяться в дошкольном учреждении при обязательном и добровольном выполнении рекомендаций.
4. В ряде разделов программы предусмотрен кластерный подход (учет климата – географических и экологических особенностей региона).

Алгоритм реализации программы:

- определение исходных показателей состояния здоровья и психического развития детей;
- рациональная организация двигательной активности детей (особое место занимает оздоровительный бег, как наиболее эффективно влияющий на физиологические системы, биохимические процессы и психологические функции человека);
- система эффективного закаливания как в детском саду, так и дома для благоприятного становления аппарата физиологической терморегуляции;
- комплекс психогигиенических и психопрофилактических средств и методов, используемых в ДОУ;
- обеспечение рационального питания детей;
- создание условий для оздоровительных режимов детей.

Исходя из базовых условий нашего дошкольного учреждения, в ГБДОУ № 107 разработана и реализуется следующая модель физкультурно-оздоровительной работы

п/п	Содержание	Возрастные группы	Особенности организации режима	Ответственные	Срок исполнения
1. ОРГАНИЗАЦИЯ РЕЖИМА					
1.1	Организация оптимальной жизнедеятельности детей, в том числе в адаптационный период, создание комфортного режима	Все	Ежедневно, в течение дня	Администрация воспитатели, медперсонал	В течение года
2. ОРГАНИЗАЦИЯ ДВИГАТЕЛЬНОГО РЕЖИМА					
2.1	Утренняя гимнастика	Все	В зале, в группе	Воспитатель, инструктор	В течение года
2.2	Организованная образовательная деятельность «Физическое развитие»	Все	В зале	Воспитатель, инструктор	В течение года
2.3	Динамические паузы	Все	Между занятиями и различными видами деятельности	Воспитатель	В течение года
2.4	Физкультурные минутки (в зависимости от вида и содержания занятия)	Все	Ежедневно, по мере необходимости	Воспитатель	В течение года
2.5	Оздоровительная гимнастика после сна	Все	Ежедневно	Воспитатель	В течение года
2.6	Подвижные игры различной динамической активности, а так же с элементами спорта	Все	Ежедневно, преимущественно во время прогулки, а так же в физкультурном зале и группе	Воспитатель, инструктор	В течение года
2.7	Физкультура на прогулке	Все	Еженедельно	Воспитатель, инструктор	В течение года
2.8	Спортивные праздники, досуги, развлечения	Дети среднего и старшего дошкольного возраста	Ежеквартально	Воспитатель, инструктор	В течение года
2.9	Самостоятельная двигательная деятельность детей	Все	Ежедневно в группе и на воздухе	Воспитатель	В течение года
2.10.	Индивидуальная работа по отработке определенных спортивно-двигательных навыков	Все	Ежедневно на прогулке	Воспитатель, инструктор	В течение года
3. ОХРАНА ПСИХИЧЕСКОГО ЗДОРОВЬЯ					
3.1	Использование приемов релаксации, минуты тишины, музыкальная пауза, засыпание под спокойную музыку или чтение детской художественной литературы, арт-терапия	Все	Ежедневно	Воспитатель, педагог-психолог, узкие специалисты	В течение года
3.2	Создание положительного микроклимата в группе	Все	Ежедневно	Все участники образовательного процесса	В течение года
4. ПРОФИЛАКТИКА ЗАБОЛЕВАНИЙ					
4.1	Дыхательная гимнастика	Все	Ежедневно, во время утренней гимнастики и физкультурных занятий, после сна	Воспитатель, инструктор	В течение года
4.2	Самомассаж	Все	Ежедневно	Воспитатель,	В течение

				инструктор	года
5. ОЗДОРОВЛЕНИЕ ФИТОНЦИДАМИ					
5.1	Оздоровление чесноком, зеленым луком	Все	Ежедневно, во время обеда	Воспитатели, пом. воспитателя	ноябрь-март
5.2	Ароматизация помещений (антиаллергенные натуральные масла /хвоя, герань, цитрусовые/)	Все	Ежедневно, в течение дня	Воспитатели, пом. воспитателя, медперсонал	ноябрь-март (по согласованию с родителями)
6. ВИТАМИНОТЕРАПИЯ					
6.1.	Витаминоизация 3-го блюда, прием сока, фруктов	Все	Ежедневно	Медперсонал, шеф-повар	В течение года
7. ЗАКАЛИВАНИЕ С УЧЕТОМ СОСТОЯНИЯ РЕБЕНКА					
7.1.	Утренний прием на свежем воздухе	Все	Ежедневно в теплый период	Воспитатель	Июнь-август
7.2.	Воздушные ванны (облегченная одежда соответствующая сезону)	Все	Ежедневно в теплый период	Воспитатель	Июнь-август
7.3.	Прогулка на воздухе	Все	Ежедневно	Воспитатель	В течение года
7.4.	Босохождение (в физкультурном зале, группе по дорожкам здоровья)	Все	Ежедневно	Воспитатель, инструктор	В течение года
7.5.	Босохождение по траве	Все	Во время отдыха на природе	Родители	Май-сентябрь
7.6.	Умывание в течение дня прохладной водой	Все	Ежедневно после прогулки и сна	Воспитатели	В течение года
7.7.	Полоскание или питье кипяченой воды комнатной температуры	Все	Ежедневно после прогулки и сна	Воспитатели	В течение года
7.8.	Мытье рук с предплечья	Все	Ежедневно	Воспитатель	В течение года
7.9.	Обливание и мытье ног прохладной водой	все	В летний оздоровительный период	Воспитатели, пом. воспитателя	Июнь-август

2. СОДЕРЖАТЕЛЬНЫЙ РАЗДЕЛ

2.1. Содержательный раздел обязательной части

2.1.1. Описание образовательной деятельности в соответствии с направлениями развития ребенка, представленными в пяти образовательных областях ФООП ДО и с учетом используемых методических пособий, обеспечивающих реализацию данного содержания

Программа определяет содержательные линии образовательной деятельности, реализуемые в ГБДОУ по основным направлениям развития детей дошкольного возраста (социально-коммуникативного, познавательного, речевого, художественно-эстетического, физического развития).

В каждой образовательной области сформулированы задачи и содержание образовательной деятельности, предусмотренное для освоения в каждой возрастной группе детей в возрасте от двух месяцев до семи-восьми лет, которые представлены в двух видах:

- файлового каталога электронных документов (ПРИЛОЖЕНИЕ 1);
- ссылок в тексте Программы, представленных в виде названия раздела ФООП ДО, конкретных пунктов и страниц в таблице 3.

Таблица 3

Возраст воспитанников	Задачи и содержание образовательной деятельности	Ссылки на задачи		Ссылки на содержание	
		№ пунктов и нумерация задач	№ страниц	№ пунктов и нумерация подпунктов	№ страниц
Социально-коммуникативное развитие		18			стр.23-42
Ранний возраст https://www.ds107.spb.ru/userfiles/file/ND_1028.pdf					
от 2-х мес. до 1года	общие	18.1.1	стр.21	18.1.2	стр.21
от 1года до 2-х лет	общие	18.2.1	стр.21-22	18.2.2	стр.22
от 2-х до 3-х лет	общие	18.3.1	стр.22-23	18.3.2	стр.23
от 2-х до 3-х лет		18.3.1	стр.22-23	18.3.2	стр.23-24
Дошкольный возраст https://www.ds107.spb.ru/userfiles/file/ND_1028.pdf					
от 3-х до 4-х лет	общий объём (18.4)	18.4.1	стр.24	18.4.2	стр.24-27
	социальные отношения	1)		1)	стр.24-25
	формирование основ гражданственности и патриотизма	2)		2)	стр.25-26
	трудовое воспитание	3)		3)	стр.26
	формирование основ безопасного поведения	4)		4)	стр.26-27
от 4-х до 5-ти лет	общий объём (18.5)	18.5.1	стр.27-28	18.5.2	стр.28-31
	социальные отношения	1)		1)	стр.28-29
	формирование основ гражданственности и патриотизма	2)		2)	стр.29-30
	трудовое воспитание	3)		3)	стр.30-31
	формирование основ безопасного поведения	4)		4)	стр.31

от 5-ти до 6-ти лет	общий объём (18.6)	18.6.1	стр.31-32	18.6.2.	стр.33-36
	социальные отношения	1)	стр.31-32	1)	стр.33-34
	формирование основ гражданственности и патриотизма	2)	стр. 32	2)	стр.34
	трудовое воспитание	3)		3)	стр.35
	формирование основ безопасного поведения	4)		4)	стр.35-36
от 6-ти до 7-ми лет	общий объём (18.7)	18.7.1	стр.36-37	18.7.2	стр.37-41
	социальные отношения	1)	стр.36	1)	стр.37-39
	формирование основ гражданственности и патриотизма	2)	стр.37	2)	стр.39-40
	трудовое воспитание	3)		3)	стр.40
	формирование основ безопасного поведения	4)		4)	стр.40-41
Возраст воспитанников	Задачи и содержание образовательной деятельности	Ссылки на задачи		Ссылки на содержание	
		№ пунктов и нумерация задач	№ страниц	№ пунктов и нумерация подпунктов	№ страниц
Познавательное развитие		19			стр.42-57
Ранний возраст https://www.ds107.spb.ru/userfiles/file/ND_1028.pdf					
от 2-х мес. до 1года	общие	19.1.1	стр.42	19.1.2	стр.42-43
от 1года до 2-х лет	общие	19.2.1	стр.43	19.2.2	стр.43-
	сенсорные эталоны и познавательные действия			1)	стр.43-44
	окружающий мир			2)	стр. 44
	природа			3)	стр. 44
от 2-х до 3-х лет	общий объём (19.3)	19.3.1	стр.45	19.3.2	стр.45-47
	сенсорные эталоны и познавательные действия	1)		1)	стр.45-46
		2)			
		3)			
	математические представления	4)		2)	стр.46
	окружающий мир	5)		3)	стр.46
		6)			
	природа	7)		4)	стр.46-47
8)					
Дошкольный возраст https://www.ds107.spb.ru/userfiles/file/ND_1028.pdf					
от 3-х до 4-х лет	общий объём (19.4)	19.4.1	стр.47	19.4.2	стр.47-49
	сенсорные эталоны и познавательные действия	1)		1)	стр.47-48

	математические представления	2)		2)	<i>стр.48</i>	
	окружающий мир	3)		3)	<i>стр.48</i>	
		4)				
	природа	5)		4)	<i>стр.49</i>	
от 4-х до 5-ти лет	общий объём (19.5)	19.5.1	<i>стр.49</i>	19.5.2	<i>стр.49-51</i>	
	сенсорные эталоны и познавательные действия	1)		1)	<i>стр.49-50</i>	
		2)				
	математические представления	3)			2)	<i>стр. 50</i>
		4)				
	окружающий мир	5)		3)	<i>стр.50-51</i>	
	природа	6)			4)	<i>стр.51</i>
7)						
от 5-ти до 6-ти лет	общий объём (19.6)	19.6.1	<i>стр.51-52</i>	19.6.2	<i>стр.52-54</i>	
	сенсорные эталоны и познавательные действия	1)	<i>стр.51</i>	1)	<i>стр.52</i>	
		2)			2)	<i>стр.52-53</i>
	математические представления	3)				
		4)			3)	<i>стр.53</i>
	окружающий мир	5)				
	природа	6)	<i>стр.52</i>		4)	<i>стр.53-54</i>
7)						
от 6-ти до 7-ми лет	общий объём (19.7)	19.7.1	<i>стр.54</i>	19.7.2	<i>стр.54-57</i>	
	сенсорные эталоны и познавательные действия	1)		1)	<i>стр.54-55</i>	
		2)				
	математические представления	3)	<i>стр.54</i>		2)	<i>стр.55</i>
		4)				
	окружающий мир	5)			3)	<i>стр.55-56</i>
		6)				
		7)				
	природа	8)			4)	<i>стр.56</i>
9)						
Возраст воспитанников	Задачи и содержание образовательной деятельности	Ссылки на задачи		Ссылки на содержание		
		№ пунктов и нумерация задач	№ страниц	№ пунктов и нумерация подпунктов	№ страниц	
Речевое развитие		20			<i>стр.57-76</i>	
Ранний возраст https://www.ds107.spb.ru/userfiles/file/ND_1028.pdf						
от 2-х мес. до 1года	общие	20.1.1	<i>стр.57</i>	20.1.2	<i>стр.57-58</i>	
от 1года до 2-х	от 1 года -1г.6 мес.	20.2.1	<i>стр.58</i>	20.2.2	<i>стр.59</i>	
	развитие понимания речи	1)		1)		
	развитие активной речи					
от 1 г.6мес до 2-х лет	от 1 г.6мес до 2-х лет	20.2.1.	<i>стр.59</i>	20.2.2	<i>стр.60</i>	
	развитие понимания	2).		2)		

	речи				
	развитие активной речи				
от 2-х до 3-х лет	общий объём (20.3)	20.3.1	стр.60-61	20.3.2	стр.61-62
	формирование словаря	1)	стр.60	1)	стр.61
	звуковая культура речи	2)	стр.61	2)	стр.62
	грамматический строй речи	3)		3)	
	связная речь	4)		4)	
	интерес к художественной литературе	5)			
Дошкольный возраст					
https://www.ds107.spb.ru/userfiles/file/ND_1028.pdf					
от 3-х до 4-х лет	общий объём (20.4)	20.4.1	стр.62-64	20.4.2	стр.64-65
	формирование словаря	1)	стр.62	1)	стр.64.
	звуковая культура речи	2)		2)	стр.64.
	грамматический строй речи	3)		3)	стр.64.
	связная речь	4)		4)	стр.65.
	подготовка детей к обучению грамоте	5)		5)	стр.65.
	интерес к художественной литературе	6)		стр.62-63	
от 4-х до 5-ти лет	общий объём (20.5)	20.5.1	стр.65-67	20.5.2	стр.67-69
	развитие словаря	1)	стр.65	1)	стр.67
	звуковая культура речи	2)	стр.66	2)	
	грамматический строй речи	3)		3)	стр.67-68
	связная речь	4)		4)	стр.68
	подготовка детей к обучению грамоте	5)		стр.66-67	5)
	интерес к художественной литературе	6)	стр.67		
от 5-ти до 6-ти лет	общий объём (20.6)	20.6.1.	стр.69-71	20.6.2	стр.71-72
	формирование словаря	1)	стр.69	1)	стр.71
	звуковая культура речи	2)		2)	
	грамматический строй речи	3)		3)	
	связная речь	4)	стр.69-70	4)	стр.71-72
	подготовка детей к обучению грамоте	5)	стр.70	5)	стр.72
	интерес к художественной литературе	6)	стр.70-71		

от 6-ти до 7-ми лет	общий объём (20.7)	20.7.1	стр.72-74	20.7.2	стр.74-76
	формирование словаря	1)	стр.72-73	1)	стр.74
	звуковая культура речи	2)	стр.73	2)	
	грамматический строй речи	3)		3)	
	связная речь	4)		4)	стр.75
	подготовка детей к обучению грамоте	5)		5)	стр.75-76
	интерес к художественной литературе	6)	стр.74		
Возраст воспитанников	Задачи и содержание образовательной деятельности	Ссылки на задачи		Ссылки на содержание	
		№ пунктов и нумерация задач	№ страниц	№ пунктов и нумерация подпунктов	№ страниц
Художественно-эстетическое развитие		21			стр.76-121
Ранний возраст https://www.ds107.spb.ru/userfiles/file/ND_1028.pdf					
от 2-х мес. до 1года	общие	21.1.1	стр.76	21.1.2	стр.76-77
от 1года до 2-х	от 1 года -1г.6 мес.	21.2.1 1)	стр.77	21.2.2 1)	стр.77
	от 1г.6мес. до 2-х лет	21.2.1 2)		21.2.2 2)	стр.78
от 2-х до 3-х лет	общий объём (21.3)	20.3.1	стр.78-80	20.3.2	стр.80-82
	приобщение к искусству	1)	стр.78-79	21.3.2.1	стр.80
	изобразительная деятельность	2)	стр.79	21.3.2.2	стр.80-81
				1)рисование	стр.80-81
				2)лепка	стр.81
	конструктивная деятельность	3)		21.3.2.3	стр.81-82
	музыкальная деятельность	4)		21.3.2.4	стр.82
1)слушание					
2)пение					
3)музыкальн о- ритмические движения					
театрализованная деятельность	5)	стр.79-80	21.3.2.5	стр.82	
культурно-досуговая деятельность	6)	стр.80	21.3.2.6	стр.82	
Дошкольный возраст https://www.ds107.spb.ru/userfiles/file/ND_1028.pdf					
от 3-х до 4-х лет	общий объём (21.4)	21.4.1	стр.83-85	21.4.2.	стр.83-90
	приобщение к искусству	1)	стр.83	21.4.2.1	стр.85
	изобразительная деятельность	2)	стр.83-84	21.4.2.2	стр.86-88
1)рисование				стр.86-87	

				2) лепка	стр.87
				3) аппликация	стр.87-88
				4) народное декоративно-прикладное искусство	стр.88
	конструктивная деятельность	3)	стр.84	21.4.2.3	стр.88
	МУЗЫКАЛЬНАЯ ДЕЯТЕЛЬНОСТЬ	4)		21.4.2.4	стр.88-89
				1) слушание	стр.88
				2) пение	
				3) песенное творчество	
4) музыкально-ритмические движения				стр.88-89	
5) игра на детских музыкальных инструментах	стр.89				
театрализованная деятельность	5)	стр.84-85	21.4.2.5	стр.89	
культурно-досуговая деятельность	6)	стр.85	21.3.2.6	стр.89-90	
от 4-х до 5-ти лет	общий объём (21.5)	21.5.1	стр.90-93	21.5.2.	стр.93-98
	приобщение к искусству	1)	стр.90	21.5.2.1	стр.93-94
	изобразительная деятельность	2)	стр.90-91	21.5.2.2	стр.94-96
				1) рисование	стр.94-95
				2) народное декоративно-прикладное искусство	стр.95
				3) лепка	стр.95
				4) аппликация	стр.95-96
	конструктивная деятельность	3)	стр.91	21.5.2.3	стр.96
	МУЗЫКАЛЬНАЯ ДЕЯТЕЛЬНОСТЬ	4)	стр.91-92	21.5.2.4	стр.96-97
				1) слушание	стр.96-97
2) пение				стр.97	
3) песенное творчество					
4) музыкально-ритмические движения					
5) развитие танцевально-игрового					

				творчества	
				б)игра на детских музыкальных инструментах	
	театрализованная деятельность	5)	стр.92	21.5.2.5	стр.97-98
	культурно-досуговая деятельность	6)	стр.92-93	21.5.2.6	стр.98
от 5-ти до 6-ти лет	общий объём (21.6)	21.6.1	стр.99-102	21.6.2.	стр.102-109
	приобщение к искусству	1)	стр.99	21.6.2.1	стр.102-103
	изобразительная деятельность	2)	стр.99-100	21.6.2.2	стр.103 - 107
				1)рисование предметное рисование	стр.103-105
				сюжетное рисование	стр.105
				декоративное рисование	стр.106
				2)лепка декоративная лепка	
				3)аппликация	стр.106-107
				4)прикладное творчество	стр.107
				конструктивная деятельность	3)
	<u>музыкальная деятельность</u> https://www.ds107.spb.ru/userfiles/file/ND_1028.pdf	4)	стр.101	21.6.2.4	стр.107-108
				1)слушание	стр.107
2)пение				стр.108	
3)песенное творчество					
4)музыкально-ритмические движения					
5)музыкально-игровое и танцевальное творчество					
				б)игра на детских музыкальных инструментах	

	театрализованная деятельность	5)	стр.101-102	21.6.2.5	стр.108-109
	культурно-досуговая деятельность	6)	стр.102	21.6.2.6	стр.109
от 6-ти до 7-ми лет	общий объём (21.7)	21.7.1	стр.109-113	21.7.2.	стр.113-121
	приобщение к искусству	1)	стр.109-110	21.7.2.1	стр.113-114
	изобразительная деятельность	2)	стр.110-111	21.7.2.2	стр.114 - 118
				1)рисование предметное рисование	стр.114-115
				сюжетное рисование	стр.116
				декоративное рисование	стр.116
				2)лепка	
				декоративная лепка	стр.117
				3)апликация	стр.117
				4)прикладное творчество	стр.118
5)народное декоративно-прикладное искусство	стр.118				
	конструктивная деятельность	3)	стр.111	21.7.2.3	стр.118-119
	Музыкальная деятельность https://www.ds107.spb.ru/userfiles/file/ND_1028.pdf	4)	стр.111-112	21.7.2.4	стр.119-120
				1)слушание	стр.119
				2)пение	
				3)песенное творчество	
				4)музыкально-ритмические движения	стр.119-120
	5)музыкально-игровое и танцевальное творчество				
6)игра на детских музыкальных инструментах	стр. 120				
театрализованная деятельность	5)	стр.112	21.7.2.5	стр.120	
культурно-досуговая	6)	стр.112-	21.7.2.6	стр.121	

		113				
Возраст воспитанников	Задачи и содержание образовательной деятельности	Ссылки на задачи		Ссылки на содержание		
		№ пунктов и нумерация задач	№ страниц	№ пунктов и нумерация подпунктов	№ страниц	
Физическое развитие		22			стр.121-147	
Ранний возраст https://www.ds107.spb.ru/userfiles/file/ND_1028.pdf						
от 2-х мес. до 1года	общие	22.1.1	стр.121-122	22.1.2	стр.122	
от 1года до 2-х	общие	22.2.1	стр.123	22.2.2	стр.123	
	основная гимнастика			22.2.2 1)		
	подвижные игры			22.2.2 2)	стр.124	
	формирование основ здорового образа жизни			22.2.2 3)		
от 2-х до 3-х лет	общий объём (22.3)	22.3.1	стр.124	22.3.2.	стр.124-126	
	основная гимнастика			1)		стр.125
				основные движения	стр.126	
				общеразвивающие упражнения		
				подвижные игры	2)	стр.126
				формирование основ здорового образа жизни	3)	
Дошкольный возраст https://www.ds107.spb.ru/userfiles/file/ND_1028.pdf						
от 3-х до 4-х лет	общий объём (22.4)	22.4.1	стр.127	22.4.2.	стр.127-130	
	основная гимнастика			1)		стр.127
				основные движения	стр.127-128	
				общеразвивающие упражнения		
				строевые упражнения	стр.129	
				подвижные игры	2)	стр.129
				спортивные упражнения	3)	стр.129-130
	формирование основ здорового образа жизни	4)	стр. 130			
	активный отдых	5)				
от 4-х до 5-ти лет	общий объём (22.5)	22.5.1	стр.130	22.5.2.	стр.131-134	
	основная гимнастика			1)		стр.131
				основные движения	стр.131-132	

				общеразвивающие упражнения	стр.132-133
				ритмическая гимнастика	стр.133
				строевые упражнения	
	подвижные игры			2)	стр.133
	спортивные упражнения			3)	стр.133-134
	формирование основ здорового образа жизни			4)	стр.134
	активный отдых			5)	
от 5-ти до 6-ти лет	общий объём (22.6)	22.6.1	стр.134-135	22.6.2.	стр.135-140
	основная гимнастика			1)	стр.135
				основные движения	стр.136-137
				общеразвивающие упражнения	стр.137-138
				ритмическая гимнастика	стр.138
				строевые упражнения	
				2)	стр.138
	спортивные упражнения		3)	стр.138-139	
	формирование основ здорового образа жизни			4)	стр.139-140
	активный отдых			5)	стр.140
от 6-ти до 7-ми лет	общий объём (22.7)	22.7.1	стр.140-141	22.7.2.	стр.141-147
	основная гимнастика			1)	стр.142
				основные движения	стр.142-143
				общеразвивающие упражнения	стр.143-144
				ритмическая гимнастика	стр.144
				строевые упражнения	
				2)	стр.144-145
	спортивные игры		3)	стр.145	
	спортивные упражнения			4)	стр.145-146
	формирование основ здорового образа жизни			5)	стр.146
	активный отдых			6)	стр.146-147

Сопряжённость ценностей направлений воспитания и пяти образовательных областей, представлены в таблице 5, где в ячейках образовательных областей зафиксированы пункты ФОР ДО, содержание которых говорит о решении совокупных задач воспитания в рамках образовательных областей по формированию ценностей.

Таблица 5

https://www.ds107.spb.ru/userfiles/file/ND_1028.pdf

Направления воспитания	Ценности воспитания	Образовательные области				
		Социально-коммуникативное п.18.8	Познавательное п.19.8	Речевое п.20.8	Художественно-эстетическое п.21.8	Физическое п.22.8
патриотическое	Родина					
	природа					
духовно-нравственное	милосердие					
	жизнь					
	добро					
социальное	человек					
	семья					
	дружба					
	сотрудничество					
познавательное	познание					
физическое и оздоровительное	жизнь					
	здоровье					
трудовое	труд					
эстетическое	культура					
	красота					

2.1.2. Описание вариативных форм, способов, методов и средств реализации Программы с учетом возрастных и индивидуальных особенностей воспитанников, специфики их образовательных потребностей и интересов

Содержание данного раздела Программы построено на основании п.23, 24, 25, 26 ФОП ДО. В таблице 6 представлены основные положения, определяющие организационные, методические и педагогические подходы к проектированию образовательного процесса, образовательных ситуаций и содержанию образовательной деятельности воспитанников.

Таблица 6

Формы получения образования		ФОП ДО	
Вариативные очные формы получения образования	Группы полного дня		п.23.1. стр.148
	Группы кратковременного пребывания		
Образовательные технологии		ФОП ДО	
1	Дистанционные образовательные технологии индивидуального сопровождения семей		п. 23.2 стр.148
2	Технологии индивидуального сопровождения детей с ОВЗ в условиях вариативности моделей совместного образования		
3	Технологии альтернативной дополнительной коммуникации для формирования единого коммуникационного пространства для детей с вербальной и невербальной речью		
4	Технологии развивающего обучения		
5	Игровые технологии		
6	Технологии исследовательской деятельности		
7	Здоровьесозидающие и здоровьесберегающие технологии		
Организационные технологии		ФОП ДО	
1	Технологии совместного (интегративного / инклюзивного) образования		п.23.4. стр.149
2	Технологии универсального дизайна		
Методы, используемые при организации воспитания и обучения		ФОП ДО	
ВОСПИТАНИЕ (п.23.6, стр.150)		ОБУЧЕНИЕ (п.23.6.1, стр. 150)	
1	методы организации опыта поведения и деятельности (приучение к положительным формам общественного поведения, упражнение, воспитывающие ситуации, игровые методы)	1	традиционные методы (словесные, наглядные, практические)
		2	методы, в основе которых положен характер познавательной деятельности детей
2	методы осознания детьми опыта поведения и деятельности (рассказ на моральные темы, разъяснение норм и правил поведения, чтение художественной литературы, этические беседы, обсуждение поступков и жизненных ситуаций, личный пример)	3	информационно-рецептивный метод: действия ребенка с объектом изучения организуются по представляемой информации (распознающее наблюдение, рассматривание картин, демонстрация кино- и диафильмов, просмотр компьютерных презентаций, рассказы педагога или детей, чтение)

3	методы мотивации опыта поведения и деятельности (поощрение, методы развития эмоций, игры, соревнования, проектные методы)	4	репродуктивный метод предполагает создание условий для воспроизведения представлений и способов деятельности, руководство их выполнением (упражнения на основе образца педагога, беседа, составление рассказов с опорой на предметную или предметно-схематическую модель)
		5	метод проблемного изложения представляет собой постановку проблемы и раскрытие пути ее решения в процессе организации опытов, наблюдений
		6	эвристический метод: (частично-поисковая) проблемная задача делится на части – проблемы, в решении которых принимают участие дети (применение представлений в новых условиях)
		7	исследовательский метод включает составление и предъявление проблемных ситуаций, ситуаций для экспериментирования и опытов (творческие задания, опыты, экспериментирование)

8 метод проектов широко применяется для решения задач воспитания и обучения, способствует развитию у детей исследовательской активности, познавательных интересов, коммуникативных и творческих способностей, навыков сотрудничества и другое

Педагог осуществляет выбор методов воспитания и обучения, учитывая возрастные и личностные особенности детей, педагогический потенциал каждого метода, условия его применения, реализуемые цели и задачи, прогнозирует возможные результаты. Для решения задач воспитания и обучения целесообразно использовать комплекс методов (п.23.6.2).

Средства для реализации Программы, представленные совокупностью материальных и идеальных объектов		ФОП ДО
1	демонстрационные и раздаточные	<i>п.23.7 стр.151</i>
2	визуальные, аудиальные, аудиовизуальные	
3	естественные и искусственные	
4	реальные и виртуальные	

Средства, используемые для развития следующих видов деятельности детей *п.23.8, стр.151*

вид деятельности	предлагаемое оборудование
двигательная	оборудование для ходьбы, бега, ползания, лазанья, прыгания, занятий с мячом и другое
предметная	образные и дидактические игрушки, реальные предметы и другое
игровая	игры, игрушки, игровое оборудование и другое
коммуникативная	дидактический материал, предметы, игрушки, видеофильмы и другое
познавательно-исследовательская	натуральные предметы и оборудование для исследования и образно-символический материал, в том числе макеты, плакаты, модели, схемы и другое)
экспериментирование	
чтение художественной литературы	книги для детского чтения, в том числе аудиокниги, иллюстративный материал

трудова	оборудование и инвентарь для всех видов труда
продуктивная	оборудование и материалы для лепки, аппликации, рисования и конструирования
музыкальная	детские музыкальные инструменты, дидактический материал и другое
Дошкольное образовательное учреждение самостоятельно определяет средства воспитания и обучения, в том числе технические, соответствующие материалы (в том числе расходные), игровое, спортивное, оздоровительное оборудование, инвентарь, необходимые для реализации Программы.	
Вариативность форм, методов и средств реализации Программы зависит не только от учета возрастных особенностей обучающихся, их индивидуальных и особых образовательных потребностей, но и от личных интересов, мотивов, ожиданий, желаний детей. Важное значение имеет признание приоритетной субъективной позиции ребенка в образовательном процессе.	
При выборе форм, методов, средств реализации Программы педагоги учитывают субъектные проявления ребенка в деятельности: интерес к миру и культуре; избирательное отношение к социокультурным объектам и разным видам деятельности; инициативность и желание заниматься той или иной деятельностью; самостоятельность в выборе и осуществлении деятельности; творчество в интерпретации объектов культуры и создании продуктов деятельности.	
Выбор педагогами педагогически обоснованных форм, методов, средств реализации Программы, адекватных образовательным потребностям и предпочтениям детей, их соотношение и интеграция при решении задач воспитания и обучения обеспечивает их вариативность.	

2.1.2.1. Особенности образовательной деятельности разных видов и культурных практик

Структура образовательной деятельности в ходе образовательного процесса представлена в таблице 7 с указанием на нумерацию пунктов и страниц текста ФОП ДО.

Таблица 7

ОБРАЗОВАТЕЛЬНАЯ ДЕЯТЕЛЬНОСТЬ (п.24.1., стр.152) (основные компоненты)				
1	2	3	4	
осуществляемая в процессе организации различных видов детской деятельности	осуществляемая в ходе режимных процессов	самостоятельная деятельность детей	взаимодействие с семьями детей по реализации Программы	
ОБРАЗОВАТЕЛЬНАЯ ДЕЯТЕЛЬНОСТЬ (п.24.1., стр.152) (совместная деятельность педагога и детей, самостоятельная деятельность детей) (этапы формирования самостоятельности)				
1	2	3	4	5
совместная деятельность педагога с ребенком, где, взаимодействуя с ребенком, он	совместная деятельность ребенка с педагогом, при которой ребенок и	совместная деятельность группы детей под руководством педагога,	совместная деятельность детей со сверстниками без участия педагога, но по	самостоятельная, спонтанно возникающая, совместная деятельность детей без всякого участия

<p>выполняет функции педагога: <u>обучает ребенка чему-то новому</u></p>	<p><u>педагог – равноправные партнеры</u></p>	<p><u>который на правах участника деятельности на всех этапах ее выполнения (от планирования до завершения) направляет совместную деятельность группы детей</u></p>	<p>его заданию. <u>Педагог в этой ситуации не является участником деятельности, но выступает в роли ее организатора,</u> ставящего задачу группе детей, тем самым, актуализируя лидерские ресурсы самих детей</p>	<p><u>педагога.</u> Это могут быть самостоятельные игры детей (сюжетно-ролевые, режиссерские, театрализованные, игры с правилами, музыкальные и другое), самостоятельная изобразительная деятельность по выбору детей, самостоятельная познавательная исследовательская деятельность (опыты, эксперименты и другое)</p>
---	--	--	--	--

Данное описание образовательной деятельности иллюстрирует развивающую систему обучения Л.В. Занкова и Д. В. Эльконина – В.В. Давыдова: возрастающая самостоятельность и компетентность обучающегося и изменение позиции педагога от прямого процесса обучения «делай как я» к планированию детской деятельности и переходу к самостоятельной детской деятельности.

ОБРАЗОВАТЕЛЬНАЯ ДЕЯТЕЛЬНОСТЬ (п.24.10, стр.154, п.24.16, стр.155)

в утренний отрезок времени	во второй половине дня
<p>игровые ситуации, индивидуальные игры и игры небольшими подгруппами (сюжетно-ролевые, режиссерские, дидактические, подвижные, музыкальные и другие)</p>	<p>элементарная трудовая деятельность детей (уборка групповой комнаты; ремонт книг, настольно-печатных игр; стирка кукольного белья; изготовление игрушек-самоделок для игр малышей)</p>
<p>беседы с детьми по их интересам, развивающее общение педагога с детьми (в том числе в форме утреннего и вечернего круга), рассматривание картин, иллюстраций</p>	<p>проведение зрелищных мероприятий, развлечений, праздников (кукольный, настольный, теневой театры, игры-драматизации; концерты; спортивные, музыкальные и литературные досуги и другое)</p>
<p>практические, проблемные ситуации, упражнения (по освоению культурно-гигиенических навыков и культуры здоровья, правил и норм поведения и другие)</p>	<p>игровые ситуации, индивидуальные игры и игры небольшими подгруппами (сюжетно-ролевые, режиссерские, дидактические, подвижные, музыкальные и другие)</p>
<p>наблюдения за объектами и явлениями природы, трудом взрослых</p>	<p>опыты и эксперименты, практико-ориентированные проекты, коллекционирование и другое</p>
<p>трудовые поручения и дежурства (сервировка стола к приему пищи, уход за комнатными растениями и другое)</p>	<p>чтение художественной литературы, прослушивание аудиозаписей, лучших образцов чтения, рассматривание иллюстраций, просмотр мультфильмов и так далее</p>
<p>индивидуальная работа с детьми в соответствии с задачами разных образовательных областей</p>	<p>слушание и исполнение музыкальных произведений, музыкально-ритмические движения, музыкальные игры и импровизации</p>

продуктивная деятельность детей по интересам детей (рисование, конструирование, лепка и другое)	организация и (или) посещение выставок детского творчества, изобразительного искусства, мастерских; просмотр репродукций картин классиков и современных художников и другого	
оздоровительные и закаливающие процедуры, здоровьесберегающие мероприятия, двигательная деятельность (подвижные игры, гимнастика и другое)	индивидуальная работа по всем видам деятельности и образовательным областям	
	работа с родителями (законными представителями)	
ОБРАЗОВАТЕЛЬНАЯ ДЕЯТЕЛЬНОСТЬ		
занятие <i>(п.24.11, стр.154, п.24.12, стр.155)</i>	культурные практики <i>(п.24.18-24.22, стр.156-157)</i>	
дело, занимательное и интересное детям, развивающее их	организовывать культурные практики педагог может во вторую половину дня	
деятельность, направленная на освоение детьми одной или нескольких образовательных областей, или их интеграцию с использованием разнообразных форм и методов работы, выбор которых осуществляется педагогам самостоятельно	расширяют социальные и практические компоненты содержания образования, способствуют формированию у детей культурных умений при взаимодействии со взрослым и самостоятельной деятельности	
форма организации обучения, наряду с экскурсиями, дидактическими играми, играми-путешествиями и другими	ориентированы на проявление детьми самостоятельности и творчества, активности и инициативности в разных видах деятельности, обеспечивают их продуктивность	
проводится в виде образовательных ситуаций, тематических событий, проектной деятельности, проблемно-обучающих ситуаций, интегрирующих содержание образовательных областей, творческих и исследовательских проектов и так далее	игровая практика	ребенок проявляет себя как творческий субъект (творческая инициатива)
	продуктивная практика	ребёнок – созидающий и волевой субъект (инициатива целеполагания)
в рамках отведенного времени педагог может организовывать образовательную деятельность с учетом интересов, желаний детей, их образовательных потребностей, включая детей дошкольного возраста в процесс сотворчества, содействия, сопереживания	познавательно-исследовательская практика	ребёнок как субъект исследования (познавательная инициатива)
	коммуникативная практика	ребёнок – партнер по взаимодействию и собеседник (коммуникативная инициатива)
время проведения занятий, их продолжительность, длительность перерывов, суммарная образовательная нагрузка для детей дошкольного возраста определяются СанПиН 1.2.3685-21	чтение художественной литературы	дополняет развивающие возможности других культурных практик детей дошкольного возраста (игровой, познавательно-исследовательской, продуктивной деятельности)
при организации занятий педагог использует опыт, накопленный при проведении образовательной деятельности в рамках сформировавшихся подходов		

<p>введение термина «занятие» не означает регламентацию процесса; термин фиксирует форму организации образовательной деятельности; содержание и педагогически обоснованную методику проведения занятий педагог может выбирать самостоятельно</p>	<p>тематику помогают определить детские вопросы, проявленный интерес к явлениям окружающей действительности или предметам, значимые события, неожиданные явления, художественная литература и другое</p>
<p>организация предполагает подгрупповой способ объединения детей</p>	
ОБРАЗОВАТЕЛЬНАЯ ДЕЯТЕЛЬНОСТЬ	
<p>в игре (п.24.5.-24.8, стр.152-154)</p>	<p>на прогулке (п.24.15, стр.155).</p>
<p>занимает центральное место в жизни ребенка, являясь преобладающим видом его самостоятельной деятельности</p>	<p>наблюдения за объектами и явлениями природы, направленные на установление разнообразных связей и зависимостей в природе, воспитание отношения к ней</p>
<p>основной вид деятельности, в которой формируется личность ребенка, развиваются психические процессы, формируется ориентация в отношениях между людьми, первоначальные навыки кооперации</p>	<p>экспериментирование с объектами неживой природы</p>
<p>в совместной игре дети строят свои взаимоотношения, учатся общению, проявляют активность, инициативу и другое</p>	<p>подвижные игры и спортивные упражнения, направленные на оптимизацию режима двигательной активности и укрепление здоровья детей</p>
<p>выполняет различные функции: обучающую; познавательную; развивающую; воспитательную; социокультурную; коммуникативную; эмоциогенную; развлекательную; диагностическую; психотерапевтическую; другие</p>	<p>сюжетно-ролевые и конструктивные игры (с песком, со снегом, с природным материалом)</p>
<p>выступает как: форма организации жизни и деятельности детей; средство разностороннего развития личности ребенка; метод или прием обучения; средство саморазвития; самовоспитания; самообучения; саморегуляции</p>	<p>элементарная трудовая деятельность детей на участке ДОО</p>
<p>максимально используются все варианты её применения в дошкольном образовании</p>	<p>свободное общение педагога с детьми, индивидуальная работа</p>
	<p>проведение спортивных праздников (при необходимости)</p>
	<p>проводится в отведённое время, предусмотренное в режиме дня, в соответствии с требованиями СанПиН 1.2.3685-21 к её организации</p>

ОБРАЗОВАТЕЛЬНАЯ ДЕЯТЕЛЬНОСТЬ
(форма самостоятельной инициативной деятельности)
(п.25, стр.157)

Формы
1. самостоятельная исследовательская деятельность и экспериментирование
2. свободные сюжетно-ролевые, театрализованные, режиссерские игры
3. игры-импровизации и музыкальные игры
4. речевые и словесные игры, игры с буквами, слогами, звуками
5. логические игры, развивающие игры математического содержания
6. самостоятельная изобразительная деятельность, конструирование
7. самостоятельная двигательная деятельность, подвижные игры, выполнение ритмических и танцевальных движений
Условия
1. уделять внимание развитию детского интереса к окружающему миру, поощрять желание ребенка получать новые знания и умения, осуществлять деятельностные пробы в соответствии со своими интересами, задавать познавательные вопросы
2. организовывать ситуации, способствующие активизации личного опыта ребенка в деятельности, побуждающие детей к применению знаний, умений при выборе способов деятельности
3. расширять и усложнять в соответствии с возможностями и особенностями развития детей область задач, которые ребенок способен и желает решить самостоятельно; уделять внимание таким задачам, которые способствуют активизации у ребенка творчества, сообразительности, поиска новых подходов
4. поощрять проявление детской инициативы в течение всего дня пребывания ребенка в ДОО, используя приемы поддержки, одобрения, похвалы
5. создавать условия для развития произвольности в деятельности, использовать игры и упражнения, направленные на тренировку волевых усилий, поддержку готовности и желания ребенка преодолевать трудности, доводить деятельность до результата
6. поощрять и поддерживать желание детей получить результат деятельности, обращать внимание на важность стремления к качественному результату, подсказывать ребенку, проявляющему небрежность и равнодушие к результату, как можно довести дело до конца, какие приемы можно использовать, чтобы проверить качество своего результата
7. внимательно наблюдать за процессом самостоятельной деятельности детей, в случае необходимости оказывать детям помощь, но стремиться к ее дозированию. Если ребенок испытывает сложности при решении уже знакомой ему задачи, когда изменилась обстановка или иные условия деятельности, то целесообразно и достаточно использовать приемы наводящих вопросов, активизировать собственную активность и смекалку ребенка, намекнуть, посоветовать вспомнить, как он действовал в аналогичном случае
8. поддерживать у детей чувство гордости и радости от успешных самостоятельных действий, подчеркивать рост возможностей и достижений каждого ребенка, побуждать к проявлению инициативы и творчества через использование приемов похвалы, одобрения, восхищения
Рекомендуемые способы и приёмы для поддержки детской инициативы
1. Не следует сразу помогать ребенку, если он испытывает затруднения решения задачи, важно побуждать его к самостоятельному решению, подбадривать и поощрять попытки найти решение. В случае необходимости оказания помощи ребенку, педагог сначала стремится к ее минимизации: лучше дать совет, задать наводящие вопросы, активизировать имеющийся у ребенка прошлый опыт.
2. У ребенка всегда должна быть возможность самостоятельного решения поставленных

<p>задач. При этом педагог помогает детям искать разные варианты решения одной задачи, поощряет активность детей в поиске, принимает любые предположения детей, связанные с решением задачи, поддерживает инициативу и творческие решения, а также обязательно акцентирует внимание детей на качестве результата, их достижениях, одобряет и хвалит за результат, вызывает у них чувство радости и гордости от успешных самостоятельных, инициативных действий.</p>
<p>3. Особое внимание педагог уделяет общению с ребенком в период проявления кризиса семи лет: характерные для ребенка изменения в поведении и деятельности становятся поводом для смены стиля общения с ребенком. Важно уделять внимание ребенку, уважать его интересы, стремления, инициативы в познании, активно поддерживать стремление к самостоятельности. Дети седьмого года жизни очень чувствительны к мнению взрослых. Необходимо поддерживать у них ощущение своего взросления, вселять уверенность в своих силах.</p>
<p>4. Педагог может акцентировать внимание на освоении ребенком универсальных умений организации своей деятельности и формировании у него основ целеполагания: поставить цель (или принять ее от педагога), обдумать способы ее достижения, осуществить свой замысел, оценить полученный результат с позиции цели. Задача развития данных умений ставится педагогом в разных видах деятельности. Педагог использует средства, помогающие детям планомерно и самостоятельно осуществлять свой замысел: опорные схемы, наглядные модели, пооперационные карты.</p>
<p>5. Создание творческих ситуаций в игровой, музыкальной, изобразительной деятельности и театрализации, в ручном труде также способствует развитию самостоятельности у детей. Сочетание увлекательной творческой деятельности и необходимости решения задачи и проблемы привлекает ребенка, активизирует его желание самостоятельно определить замысел, способы и формы его воплощения.</p>
<p>6. Педагог уделяет особое внимание обогащению РППС, обеспечивающей поддержку инициативности ребенка. В пространстве группы появляются предметы, побуждающие детей к проявлению интеллектуальной активности. Это могут быть новые игры и материалы, детали незнакомых устройств, сломанные игрушки, нуждающиеся в починке, зашифрованные записи, посылки, письма-схемы, новые таинственные книги и прочее. Разгадывая загадки, заключенные в таких предметах, дети учатся рассуждать, анализировать, отстаивать свою точку зрения, строить предположения, испытывают радость открытия и познания.</p>
<p><i>Наиболее благоприятными отрезками времени для организации свободной самостоятельной инициативной деятельности детей является утро, когда ребенок приходит в дошкольное учреждение и вторая половина дня.</i></p>
<p><i>Важно, чтобы у ребенка всегда была возможность выбора свободной деятельности, поэтому атрибуты и оборудование для детских видов деятельности должны быть достаточно разнообразными и постоянно меняющимися (смена примерно раз в два месяца).</i></p>

Возрастные характеристики детской самостоятельной инициативности и педагогические действия по поддержке детской инициативы		
3-4 года	4-5 лет	5-7 лет
Ребёнок активно проявляет потребность в общении со взрослым, ребенок стремится через разговор с педагогом познать окружающий мир, узнать об интересующих его действиях, сведениях.	У ребёнка наблюдается высокая активность. Данная потребность ребенка является ключевым условием для развития самостоятельности во всех сферах его жизни и деятельности.	Ребёнок имеет яркую потребность в самоутверждении и признании со стороны взрослых.
	Педагогу важно обращать особое внимание на освоение детьми системы разнообразных исследовательских действий, приемов простейшего анализа, сравнения, умения наблюдать для поддержки самостоятельности в познавательной деятельности.	Педагогу важно обращать внимание на педагогические условия, которые развивают детскую самостоятельность, инициативу и творчество.
Важно поддержать данное стремление ребенка, поощрять познавательную активность детей младшего дошкольного возраста, использовать педагогические приемы, направленные на развитие стремлений ребенка наблюдать, сравнивать предметы, обследовать их свойства и качества.	Педагог намеренно насыщает жизнь детей проблемными и практическими познавательными ситуациями, в которых детям необходимо самостоятельно применить освоенные приемы.	Педагог создает ситуации, активизирующие желание детей применять свои знания и умения, имеющийся опыт для самостоятельного решения задач.
Ребенок задает различного рода вопросы. Педагогу важно проявлять внимание к детским вопросам, поощрять и поддерживать их познавательную активность, создавать ситуации, побуждающие ребенка самостоятельно искать решения возникающих проблем, осуществлять деятельность пробы.	Всегда необходимо доброжелательно и заинтересованно относиться к детским вопросам и проблемам, быть готовым стать партнером в обсуждении, поддерживать и направлять детскую познавательную активность, уделять особое внимание доверительному общению с ребенком.	Педагог регулярно поощряет стремление к самостоятельности, старается определять для детей все более сложные задачи, активизируя их усилия, развивая произвольные умения и волю, постоянно поддерживает желание преодолевать трудности и поощряет ребенка за стремление к таким действиям, нацеливает на поиск новых, творческих решений возникших затруднений.
При проектировании режима дня педагог уделяет	В течение дня педагог создает различные ситуации, побуждающие детей проявить инициативу, активность,	

<p>особое внимание организации вариативных активностей детей, чтобы ребенок получил возможность участвовать в разнообразных делах: в играх, в экспериментах, в рисовании, в общении, в творчестве (имитации, танцевальные импровизации и тому подобное), в двигательной деятельности.</p>	<p>желание совместно искать верное решение проблемы. Такая планомерная деятельность способствует развитию у ребенка умения решать возникающие перед ними задачи, что способствует развитию самостоятельности и уверенности в себе</p> <p>Педагог стремится создавать такие ситуации, в которых дети приобретают опыт дружеского общения, совместной деятельности, умений командной работы. Это могут быть ситуации волонтерской направленности: взаимной поддержки, проявления внимания к старшим, заботы о животных, бережного отношения к вещам и игрушкам</p>
---	--

Разнообразные культурные практики ориентированы на проявление детьми самостоятельности и творчества в разных видах деятельности.

Развитие ребенка в образовательном процессе детского сада осуществляется целостно в процессе всей его жизнедеятельности. В то же время освоение любого вида деятельности требует обучения общим и специальным умениям, необходимым для ее осуществления. Особенностью организации образовательной деятельности по программе является *ситуационный подход*.

Основной единицей образовательного процесса выступает образовательная ситуация, то есть такая форма совместной деятельности педагога и детей, которая планируется и целенаправленно организуется педагогом с целью решения определенных задач развития, воспитания и обучения.

Образовательная ситуация протекает в конкретный временной период образовательной деятельности. Особенностью образовательной ситуации является появление образовательного результата (продукта) в ходе специально организованного взаимодействия воспитателя и ребенка. Такие продукты могут быть как материальными (рассказ, рисунок, поделка, коллаж, экспонат для выставки), так и нематериальными (новое знание, образ, идея, отношение, переживание). Ориентация на конечный продукт определяет технологию создания образовательных ситуаций.

Образовательные ситуации используются в процессе непосредственно организованной образовательной деятельности. Главными задачами таких образовательных ситуаций являются формирование у детей новых умений в разных видах деятельности и представлений, обобщение знаний по теме, развитие способности рассуждать и делать выводы.

Принцип *продуктивности* ориентирован на развитие субъектности ребенка в образовательной деятельности разнообразного содержания. Этому способствуют современные способы организации образовательного процесса с использованием детских проектов, игр-путешествий, коллекционирования, экспериментирования.

В первой половине дня реализуется индивидуальная работа воспитателя с детьми. В совместной деятельности воспитателя с детьми реализуется «минутка тишины», «школа следопыта», «посиделки» и другие формы работы с детьми.

В культурных практиках воспитателем создается атмосфера свободы выбора, творческого обмена и самовыражения, сотрудничества взрослого и детей. Организация культурных практик носит преимущественно подгрупповой характер. Совместная игра воспитателя и детей (сюжетно-ролевая, режиссерская, игра - драматизация, строительно-конструктивные игры) направлена на обогащение содержания творческих игр, освоение детьми игровых умений, необходимых для организации самостоятельной игры.

Ситуации общения и накопления положительного социально - эмоционального опыта носят проблемный характер и включают в себе жизненную проблему, близкую детям дошкольного возраста, в разрешении которой они принимают непосредственное участие.

Такие ситуации могут быть реально - практического характера (оказание помощи малышам, старшим), условно-вербального характера (на основе жизненных сюжетов или сюжетов литературных произведений) и имитационно-игровыми. В ситуациях условно-вербального характера воспитатель обогащает представления детей об опыте разрешения тех или иных проблем, вызывает детей на задушевный разговор, связывает содержание разговора с личным опытом детей.

В реально-практических ситуациях дети приобретают опыт проявления заботливого, участливого отношения к людям, принимают участие в важных делах («Мы сажаем рассаду для цветов», «тематическое дежурство» и пр.). Ситуации могут планироваться воспитателем заранее, а могут возникать в ответ на события, которые происходят в группе, способствовать разрешению возникающих проблем.

Посиделки предоставляет детям условия для использования и применения знаний и умений. Посиделки разнообразны по своей тематике, содержанию, например: занятия рукоделием, приобщение к народным промыслам, чтение детской художественной литературы.

Одной из форм работы с детьми по формированию нравственно-патриотических чувств, является «Сказание». На которых ребенок систематизирует ранее полученные знания, совершает рефлексивную деятельность, активизирует ассоциативные ряды связей, обогащает вновь возникающие образы воспоминаниями о своем личном опыте. Сказания воспитывают у дошкольников гордость за свою страну, ее историю, культуру, традиции, великих ученых, культурных деятелей и др., внесших вклад в развитие России. (Например, «Сказание о Тульском прянике», «Сказание о Хохломе», «Путешествие по Невскому проспекту» и другие).

В детском саду организуются «Вечера досуга» - музыкальные, физкультурные, литературные. Возможна организация досугов в соответствии с интересами и предпочтениями детей (в старшем дошкольном возрасте). В этом случае досуг организуется как кружок. Например, для занятий рукоделием, художественным трудом и пр.

В детском саду реализуются такие формы работы, как «Журфиксы», «Туристические походы», «Клубный час».

2.1.2.2. Особенности взаимодействия педагогического коллектива с семьями обучающихся

Главными целями взаимодействия педагогического коллектива ГБДОУ с семьями обучающихся дошкольного возраста являются:

- обеспечение психолого-педагогической поддержки семьи и повышение компетентности родителей (законных представителей) в вопросах образования, охраны и укрепления здоровья детей младенческого, раннего и дошкольного возрастов;

- обеспечение единства подходов к воспитанию и обучению детей в условиях ДОУ и семьи; повышение воспитательного потенциала семьи.

Эта деятельность дополняет, поддерживает и тактично направляет воспитательные действия родителей (законных представителей) детей раннего и дошкольного возрастов.

Достижение этих целей осуществляется через решение основных задач:

1) информирование родителей (законных представителей) и общественности относительно целей ДОУ, общих для всего образовательного пространства Российской Федерации, о мерах господдержки семьям, имеющим детей дошкольного возраста, а также об образовательной программе, реализуемой в ГБДОУ;

2) просвещение родителей (законных представителей), повышение их правовой, психолого-педагогической компетентности в вопросах охраны и укрепления здоровья, развития и образования детей;

3) способствование развитию ответственного и осознанного родительства как базовой основы благополучия семьи;

4) построение взаимодействия в форме сотрудничества и установления партнёрских отношений с родителями (законными представителями) детей раннего и дошкольного возраста для решения образовательных задач;

5) вовлечение родителей (законных представителей) в образовательный процесс.

Построение взаимодействия с родителями (законными представителями) придерживается следующих принципов:

1) приоритет семьи в воспитании, обучении и развитии ребёнка: в соответствии с Законом об образовании у родителей (законных представителей) обучающихся не только есть преимущественное право на обучение и воспитание детей, но именно они обязаны заложить основы физического, нравственного и интеллектуального развития личности ребёнка;

2) открытость: для родителей (законных представителей) должна быть доступна актуальная информация об особенностях пребывания ребёнка в группе; каждому из родителей (законных представителей) должен быть предоставлен свободный доступ в ДОО; между педагогами и родителями (законными представителями) необходим обмен информацией об особенностях развития ребёнка в ДОО и семье;

3) взаимное доверие, уважение и доброжелательность во взаимоотношениях педагогов и родителей (законных представителей): при взаимодействии педагогу необходимо придерживаться этики и культурных правил общения, проявлять позитивный настрой на общение и сотрудничество с родителями (законными представителями); важно этично и разумно использовать полученную информацию как со стороны педагогов, так и со стороны родителей (законных представителей) в интересах детей;

4) индивидуально-дифференцированный подход к каждой семье: при взаимодействии необходимо учитывать особенности семейного воспитания, потребности родителей (законных представителей) в отношении образования ребёнка, отношение к педагогу и ДОО, проводимым мероприятиям; возможности включения родителей (законных представителей) в совместное решение образовательных задач;

5) возрастосообразность: при планировании и осуществлении взаимодействия необходимо учитывать особенности и характер отношений ребёнка с родителями (законными представителями), прежде всего, с матерью (преимущественно для детей младенческого и раннего возраста), обусловленные возрастными особенностями развития детей.

Деятельность педагогического коллектива ГБДОУ по построению взаимодействия с родителями (законными представителями) обучающихся осуществляется по нескольким направлениям:

- диагностико-аналитическое направление включает получение и анализ данных о семье каждого обучающегося, её запросах в отношении охраны здоровья и развития ребёнка; об уровне психолого-педагогической компетентности родителей (законных представителей); а также планирование работы с семьей с учётом результатов проведенного анализа; согласование воспитательных задач;
- просветительское направление предполагает просвещение родителей (законных представителей) по вопросам особенностей психофизиологического и психического развития детей раннего и дошкольного возрастов; выбора эффективных методов обучения и воспитания детей определенного возраста; ознакомление с актуальной информацией о государственной политике в области дошкольного образования, включая информирование о мерах господдержки семьям с детьми дошкольного возраста; информирование об особенностях реализуемой в ГБДОУ образовательной программы; условиях пребывания ребёнка в группе детского сада; содержания и методах образовательной работы с детьми;
- консультационное направление объединяет в себе консультирование родителей (законных представителей) по вопросам их взаимодействия с ребёнком, преодоления возникающих проблем воспитания и обучения детей, в т.ч. с особыми

образовательными потребностями в условиях семьи; особенностей поведения и взаимодействия ребёнка со сверстниками и педагогом; возникающих проблемных ситуациях; способам воспитания и построения продуктивного взаимодействия с детьми раннего и дошкольного возрастов; способам организации и участия в детских деятельности, образовательном процессе и другому.

Совместная образовательная деятельность педагогов и родителей (законных представителей) обучающихся предполагает сотрудничество в реализации некоторых образовательных задач, вопросах организации РППС и образовательных мероприятий; поддержку образовательных инициатив родителей (законных представителей) детей младенческого, раннего и дошкольного возрастов; разработку и реализацию образовательных проектов ГБДОУ совместно с семьей.

Особое внимание в просветительской деятельности ДОУ уделяется повышению уровня компетентности родителей (законных представителей) в вопросах здоровьесбережения ребёнка.

Реализация данной темы осуществляется в процессе следующих направлений просветительской деятельности:

- информирование о факторах, положительно влияющих на физическое и психическое здоровье ребёнка (рациональная организация режима дня ребёнка, правильное питание в семье, закаливание, организация двигательной активности, благоприятный психологический микроклимат в семье и спокойное общение с ребёнком и другое), о действии негативных факторов (переохлаждение, перегревание, перекармливание и другое), наносящих непоправимый вред здоровью ребёнка;
- своевременное информирование о важности вакцинирования в соответствии с рекомендациями Национального календаря профилактических прививок и по эпидемическим показаниям;
- информирование родителей (законных представителей) об актуальных задачах физического воспитания детей на разных возрастных этапах их развития, а также о возможностях ДОО и семьи в решении данных задач;
- знакомство родителей (законных представителей) с оздоровительными мероприятиями, проводимыми в детском саду;
- информирование родителей (законных представителей) о негативном влиянии на развитие детей систематического и бесконтрольного использования IT-технологий (нарушение сна, возбудимость, изменения качества памяти, внимания, мышления; проблемы социализации и общения и другое).

Направления деятельности педагогов реализуются в разных формах (групповых и (или) индивидуальных) посредством различных методов, приемов и способов взаимодействия с родителями (законными представителями):

1) диагностико-аналитическое направление реализуется через опросы, социологические срезы, индивидуальные блокноты, «почтовый ящик», педагогические беседы с родителями (законными представителями); дни открытых дверей, открытые просмотры занятий и других видов деятельности детей и так далее;

2) просветительское и консультационное направления реализуются через групповые родительские собрания, круглые столы, семинары-практикумы, тренинги и ролевые игры, консультации, педагогические гостиные, родительские клубы и другое; информационные проспекты, стенды, ширмы, папки-передвижки для родителей (законных представителей); педагогические библиотеки для родителей (законных представителей); сайты ГБДОУ и социальные группы в сети Интернет; детский телеканал «Созвездие»; фотографии, выставки детских работ, совместных работ родителей (законных представителей) и детей. Включают также и досуговую форму - совместные праздники и вечера, семейные спортивные и тематические мероприятия, тематические досуги, знакомство с семейными традициями и другое.

Для вовлечения родителей (законных представителей) в образовательную деятельность используются специально разработанные формы работы с участием родителей. Подготовка и организация выставок совместных работ детей и родителей. Еженедельные посиделки с родителями. Ничто так не сближает, как совместное дело. Родители приходят в группу со своим делом: шитье кукольной одежды, постельного белья, вязание рукавичек, изготовление полочки, ящика для рассады, стульчика для Мишки и т.д. В старших группах проводятся домашние праздники с приглашением друзей и воспитателей, а на основе консультаций педагогов — тематические вечера, называемые «жюрификсами». С детьми старшего возраста родители с удовольствием участвуют в тематических фестивалях по сервировке стола на разные темы: «Хохломское украшение», «Космос», «Нотный стан», «Ягодная поляна» и т.п. С младшей группы родители — активные участники любого детского праздника, особенно приветствуется и поощряется присутствие их на празднике, посвященном дню рождения ребенка, когда они готовят подарки для всех детей: показ театра, исполнение музыкальных или поэтических произведений и др. Родители участвуют в подготовке и проведении конкурсов, соревнований, выставок, праздников, досугов; выпускают газеты, журналы; участвуют в конференциях с докладами, пишут статьи из опыта воспитания ребенка в семье. Доброжелательность между детьми — это всегда следствие взаимоотношений между родителями, поэтому с первых собраний («Первый раз в детский сад», «Наши дети уже выросли», «Малыш уже творит») особое значение придается созданию положительной атмосферы во время беседы (чашка чая, негромкая музыка, угощение).

Незаменимой формой установления доверительного делового контакта между семьей и детским садом является диалог педагога и родителей (законных представителей). Диалог позволяет совместно анализировать поведение или проблемы ребёнка, выяснять причины проблем и искать подходящие возможности, ресурсы семьи и пути их решения. В диалоге проходит просвещение родителей (законных представителей), их консультирование по вопросам выбора оптимального образовательного маршрута для конкретного ребёнка, а также согласование совместных действий, которые могут быть предприняты со стороны детского сада и семьи для разрешения возможных проблем, и трудностей ребёнка в освоении образовательной программы.

Педагоги самостоятельно выбирают педагогически обоснованные методы, приемы и способы взаимодействия с семьями обучающихся, в зависимости от стоящих перед ними задач. Сочетание традиционных и инновационных технологий сотрудничества позволит педагогам ГБДОУ устанавливать доверительные и партнерские отношения с родителями (законными представителями), эффективно осуществлять просветительскую деятельность и достигать основные цели взаимодействия детского сада с родителями (законными представителями) детей дошкольного возраста.

Основные направления взаимодействия педагогического коллектива с семьями воспитанников представлено и в Программе сотрудничества с семьей:

https://www.ds107.spb.ru/userfiles/file/Prodramma_semya_2023.pdf

2.1.3. Описание образовательной деятельности по профессиональной коррекции нарушений развития детей, предусмотренная Программой

Коррекционно-развивающая работа (КРР) в ДОУ направлена на обеспечение коррекции нарушений развития у различных категорий детей (целевые группы), включая детей с особыми образовательными потребностями, в т.ч. детей с ОВЗ (ТНР); оказание им квалифицированной помощи в освоении Программы, их разностороннее развитие с учётом возрастных и индивидуальных особенностей, социальной адаптации.

Коррекционно-развивающая работа объединяет комплекс мер по психолого-педагогическому сопровождению обучающихся, включающий психолого-педагогическое обследование, проведение индивидуальных и групповых коррекционно-развивающих

занятий, а также мониторинг динамики их развития. Коррекционно-развивающую работу в ДОУ осуществляют педагоги, педагог-психолог, учителя-логопеды и другие квалифицированные специалисты.

Задачи коррекционно-развивающей работы на уровне дошкольной организации:

- определение ООП обучающихся, в т.ч. с трудностями освоения Программы и социализации в ДОУ;

- своевременное выявление обучающихся с трудностями социальной адаптации, обусловленными различными причинами;

- осуществление индивидуально ориентированной психолого-педагогической помощи обучающимся с учётом особенностей их психического и (или) физического развития, индивидуальных возможностей и потребностей (в соответствии с рекомендациями психолого-медико-педагогической комиссии или психолого-педагогического консилиума образовательной организации (далее - ППК);

- оказание родителям (законным представителям) обучающихся консультативной психолого-педагогической помощи по вопросам развития и воспитания детей дошкольного возраста;

- содействие поиску и отбору одаренных обучающихся, их творческому развитию;

- выявление детей с проблемами развития эмоциональной и интеллектуальной сферы;

- реализация комплекса индивидуально ориентированных мер по ослаблению, снижению или устранению отклонений в развитии и проблем поведения.

Коррекционно-развивающая работа организуется:

- по обоснованному запросу педагогов и родителей (законных представителей);

- на основании результатов психологической диагностики; на основании рекомендаций психолого-педагогического консилиума (ППК).

Коррекционно-развивающая работа в ДОУ реализуется в форме групповых и индивидуальных коррекционно-развивающих занятий. Выбор конкретной программы коррекционно-развивающих мероприятий, их количестве, форме организации, методов и технологий реализации определяется ГБДОУ самостоятельно, исходя из возрастных особенностей и особых образовательных потребностей обучающихся.

Содержание коррекционно-развивающей работы для каждого обучающегося определяется с учётом его особых образовательных потребностей на основе рекомендаций психолого-педагогического консилиума ГБДОУ.

Таблица 9

Терминологические понятия

особые образовательные потребности (ООП)	индивидуальные потребности ребёнка, связанные с его жизненной ситуацией и состоянием здоровья, определяющие особые условия получения им образования (п.1.3. ФГОС ДО)
обучающийся с ограниченными возможностями здоровья (ОВЗ)	физическое лицо, имеющее недостатки в физическом и (или) психологическом развитии, подтвержденные психолого-медико-педагогической комиссией и препятствующие получению образования без создания специальных условий (ФЗ-273 «Об образовании в РФ»)
ребёнок-инвалид	инвалид – это лицо, которое имеет нарушение здоровья со стойким расстройством функций организма, обусловленное заболеваниями, последствиями травм или дефектами, приводящими к ограничению жизнедеятельности и вызывающие необходимость его социальной защиты. Категория «ребёнок-инвалид» устанавливается гражданину в возрасте до 18 лет в зависимости от степени ограничений жизнедеятельности (ОЖД), обусловленного стойким расстройством функций организма, возникшего в результате заболеваний, последствий травм или дефектов,

	на срок 1 год, 2 года либо до достижения гражданином возраста 18 лет. (ФЗ- №181 «О социальной защите инвалидов в РФ»)
часто болеющие дети	дети, переносящие острые респираторные инфекции чаще, чем условно здоровые дети (т. е. более 4-6 раз за год) (А.А.Баранов, В.Ю.Альбицкий, 1986 г.)
трудная жизненная ситуация	обстоятельство или обстоятельства, которые ухудшают условия жизнедеятельности гражданина и последствия, которых он не может преодолеть самостоятельно (ФЗ N 178 (ред. от 28.12.2022) «О государственной социальной помощи»)
несовершеннолетний, находящийся в социально опасном положении	лицо, которое вследствие безнадзорности или беспризорности находится в обстановке, представляющей опасность для его жизни или здоровья либо не отвечающей требованиям к его воспитанию или содержанию, либо совершает правонарушение или антиобщественные действия (ФЗ№120 (ред. от 21.11.2022 «Об основах системы профилактики безнадзорности и правонарушений несовершеннолетних»)
безнадзорный	несовершеннолетний, контроль за поведением которого отсутствует вследствие неисполнения или ненадлежащего исполнения обязанностей по его воспитанию, обучению и (или) содержанию со стороны родителей или иных законных представителей либо должностных лиц (ФЗ№120 (ред. от 21.11.2022 «Об основах системы профилактики безнадзорности и правонарушений несовершеннолетних»)
беспризорный	несовершеннолетний, не имеющий места жительства и (или) места пребывания (ФЗ№120 в ред. от 21.11.2022 «Об основах системы профилактики безнадзорности и правонарушений несовершеннолетних»)

Категории целевых групп обучающихся

для оказания им адресной психологической помощи и включения их в программы психолого-педагогического сопровождения:

1) нормотипичные дети с нормативным кризисом развития;

2) обучающиеся с ООП:

- с ОВЗ, получившие статус в порядке, установленном законодательством Российской Федерации;

- обучающиеся по индивидуальному учебному плану (учебному расписанию) на основании медицинского заключения (дети, находящиеся под диспансерным наблюдением, в т.ч. часто болеющие дети); часто болеющие дети характеризуются повышенной заболеваемостью острыми респираторными инфекциями, которые не связаны с врожденными и наследственными состояниями, приводящими к большому количеству пропусков ребёнком в посещении ГБДОУ;

- обучающиеся, испытывающие трудности в освоении образовательных программ, развитии, социальной адаптации;

- одаренные обучающиеся;

3) дети и (или) семьи, находящиеся в трудной жизненной ситуации, признанные таковыми в нормативно установленном порядке;

4) обучающиеся «группы риска»: проявляющие комплекс выраженных факторов риска негативных проявлений (импульсивность, агрессивность, неустойчивая или крайне низкая (завышенная) самооценка, завышенный уровень притязаний).

Коррекционно-развивающая работа с обучающимися целевых групп в ГБДОУ осуществляется в ходе всего образовательного процесса, во всех видах и формах деятельности, как в совместной деятельности детей в условиях дошкольной группы, так и в форме коррекционно-развивающих групповых (индивидуальных) занятий.

Коррекционно-развивающая работа строится дифференцированно в зависимости от имеющихся у обучающихся дисфункций и особенностей развития (в познавательной, речевой, эмоциональной, коммуникативной, регулятивной сферах) и должна предусматривать индивидуализацию психолого-педагогического сопровождения.

Содержание коррекционно-развивающей работы на уровне ГБДОУ

Диагностическая работа включает:

- своевременное выявление детей, нуждающихся в психолого-педагогическом сопровождении;
- раннюю (с первых дней пребывания обучающегося в ДОУ) диагностику отклонений в развитии и анализ причин трудностей социальной адаптации;
- комплексный сбор сведений об обучающемся на основании диагностической информации от специалистов разного профиля;
- определение уровня актуального и зоны ближайшего развития обучающегося с ОВЗ, с трудностями в обучении и социализации, выявление его резервных возможностей;
- изучение уровня общего развития обучающихся (с учётом особенностей нозологической группы), возможностей вербальной и невербальной коммуникации со сверстниками и взрослыми;
- изучение развития эмоционально-волевой сферы и личностных особенностей обучающихся;
- изучение индивидуальных образовательных и социально-коммуникативных потребностей обучающихся;
- изучение социальной ситуации развития и условий семейного воспитания ребёнка;
- изучение уровня адаптации и адаптивных возможностей обучающегося;
- изучение направленности детской одаренности;
- изучение, констатацию в развитии ребёнка его интересов и склонностей, одаренности;
- мониторинг развития детей и предупреждение возникновения психолого-педагогических проблем в их развитии;
- выявление детей-мигрантов, имеющих трудности в обучении и социально-психологической адаптации, дифференциальная диагностика и оценка этнокультурной природы имеющихся трудностей;
- всестороннее психолого-педагогическое изучение личности ребёнка;
- выявление и изучение неблагоприятных факторов социальной среды и рисков образовательной среды;
- системный разносторонний контроль специалистов за уровнем и динамикой развития обучающегося, а также за созданием необходимых условий, соответствующих особым (индивидуальным) образовательным потребностям обучающегося.

Коррекционно-развивающая включает:

- выбор оптимальных для развития обучающегося коррекционно-развивающих программ (методик) психолого-педагогического сопровождения в соответствии с его особыми (индивидуальными) образовательными потребностями;
- организацию, разработку и проведение специалистами индивидуальных и групповых коррекционно-развивающих занятий, необходимых для преодоления нарушений поведения и развития, трудностей в освоении образовательной программы и социализации;
- коррекцию и развитие высших психических функций;
- развитие эмоционально-волевой и личностной сферы обучающегося и психологическую коррекцию его поведения;
- развитие коммуникативных способностей, социального и эмоционального интеллекта обучающихся, формирование их коммуникативной компетентности;

- коррекцию и развитие психомоторной сферы, координации и регуляции движений;
- создание условий, обеспечивающих развитие, обучение и воспитание детей с ярко выраженной познавательной направленностью, высоким уровнем умственного развития или иной направленностью одаренности;
- создание насыщенной РППС для разных видов деятельности;
- формирование инклюзивной образовательной среды, в т.ч. обеспечивающей включение детей иностранных граждан в российское образовательное пространство с сохранением культуры и идентичности, связанных со страной исхода (происхождения);
- оказание поддержки ребёнку в случаях неблагоприятных условий жизни, психотравмирующих обстоятельствах при условии информирования соответствующих структур социальной защиты;
- преодоление педагогической запущенности в работе с обучающимся, стремление устранить неадекватные методы воспитания в семье во взаимодействии родителей (законных представителей) с детьми;
- помощь в устранении психотравмирующих ситуаций в жизни ребёнка.

Консультативная работа включает:

- разработку рекомендаций по основным направлениям работы с обучающимся с трудностями в обучении и социализации, единых для всех участников образовательных отношений;
- консультирование специалистами педагогов по выбору индивидуально ориентированных методов и приемов работы с обучающимся;
- консультативную помощь семье в вопросах выбора оптимальной стратегии воспитания и приемов КРР с ребёнком.

Информационно-просветительская работа предусматривает:

- различные формы просветительской деятельности (лекции, беседы, информационные стенды, печатные материалы, электронные ресурсы), направленные на разъяснение участникам образовательных отношений - обучающимся (в доступной для дошкольного возраста форме), их родителям (законным представителям), педагогам - вопросам, связанных с особенностями образовательного процесса и психолого-педагогического сопровождения обучающихся, в т.ч. с ОВЗ, трудностями в обучении и социализации;
- проведение тематических выступлений, онлайн-консультаций для педагогов и родителей (законных представителей) по разъяснению индивидуально-типологических особенностей различных категорий обучающихся, в т.ч. с ОВЗ, трудностями в обучении и социализации.

Реализация коррекционно-развивающей работы с обучающимися с ОВЗ группам осуществляется в соответствии с адаптированными образовательными программами, разработанными в соответствии с Федеральной адаптированной образовательной программой дошкольного образования.

Коррекционно-развивающая работа с обучающимися с ОВЗ предусматривает предупреждение вторичных биологических и социальных отклонений в развитии, затрудняющих образование и социализацию обучающихся, коррекцию нарушений психического и физического развития средствами коррекционной педагогики, специальной психологии и медицины; формирование у обучающихся механизмов компенсации дефицитарных функций, не поддающихся коррекции, в т.ч. с использованием ассистивных технологий.

Коррекционно-развивающая работа с детьми, находящимися под диспансерным наблюдением, в т.ч. часто болеющие дети, имеет выраженную специфику.

Детям, находящимся под диспансерным наблюдением, в т.ч. часто болеющим детям, свойственны: быстрая утомляемость, длительный период восстановления после заболевания и (или) его обострения (не менее 4-х недель), специфические особенности межличностного взаимодействия и деятельности (ограниченность круга общения больного ребёнка, объективная зависимость от взрослых (родителей (законных представителей), педагогов), стремление постоянно получать от них помощь).

Для детей, находящихся под диспансерным наблюдением, в т.ч. часто болеющих детей, старшего дошкольного возраста характерны изменения в отношении ведущего вида деятельности - сюжетно-ролевой игры, что оказывает негативное влияние на развитие его личности и эмоциональное благополучие.

В итоге у ребёнка появляются сложности в освоении программы и социальной адаптации.

Направленность коррекционно-развивающей работы с детьми, находящимися под диспансерным наблюдением, в т.ч. часто болеющими детьми на дошкольном уровне образования:

- коррекция (развитие) коммуникативной, личностной, эмоционально-волевой сфер, познавательных процессов;
- снижение тревожности;
- помощь в разрешении поведенческих проблем;
- создание условий для успешной социализации, оптимизация межличностного взаимодействия со взрослыми и сверстниками.

Включение часто болеющих детей в программу коррекционно-развивающей работы, определение индивидуального маршрута психолого-педагогического сопровождения осуществляется на основании медицинского заключения и рекомендаций ППК по результатам психологической и педагогической диагностики.

Направленность коррекционно-развивающей работы с одаренными обучающимися на уровне дошкольного образования:

- определение вида одаренности, интеллектуальных и личностных особенностей детей, прогноз возможных проблем и потенциала развития.
- вовлечение родителей (законных представителей) в образовательный процесс и установление с ними отношений сотрудничества как обязательного условия поддержки и развития одаренного ребёнка, как в ДОО, так и в условиях семейного воспитания;
- создание атмосферы доброжелательности, заботы и уважения по отношению к ребёнку, обстановки, формирующей у ребёнка чувство собственной значимости, поощряющей проявление его индивидуальности;
- сохранение и поддержка индивидуальности ребёнка, развитие его индивидуальных способностей и творческого потенциала как субъекта отношений с людьми, миром и самим собой;
- формирование коммуникативных навыков и развитие эмоциональной устойчивости;
- организация предметно-развивающей, обогащенной образовательной среды в условиях ДОО, благоприятную для развития различных видов способностей и одаренности.

Включение ребёнка в программу коррекционно-развивающей работы, определение индивидуального маршрута психолого-педагогического сопровождения осуществляется на основе заключения психолого-педагогического консилиума по результатам психологической и педагогической диагностики.

Направленность коррекционно-развивающей работы с билингвальными обучающимися, детьми мигрантов, испытывающими трудности с пониманием государственного языка Российской Федерации на дошкольном уровне образования:

- развитие коммуникативных навыков, формирование чувствительности к сверстнику, его эмоциональному состоянию, намерениям и желаниям;
- формирование уверенного поведения и социальной успешности;
- коррекция деструктивных эмоциональных состояний, возникающих вследствие попадания в новую языковую и культурную среду (тревога, неуверенность, агрессия);
- создание атмосферы доброжелательности, заботы и уважения по отношению к ребёнку.

Работа по социализации и языковой адаптации детей иностранных граждан, обучающихся в организациях, реализующих программы дошкольного образования в Российской Федерации, рекомендуется организовывать с учётом особенностей социальной ситуации каждого ребёнка персонально.

Психолого-педагогическое сопровождение детей данной целевой группы может осуществляться в контексте общей программы адаптации ребёнка к ДОО. В случаях выраженных проблем социализации, личностного развития и общей дезадаптации ребёнка, его включение в программу коррекционно-развивающей работы может быть осуществлено на основе заключения психолого-педагогического консилиума (ППК) по результатам психологической диагностики или по запросу родителей (законных представителей) ребёнка.

К целевой группе обучающихся «группы риска»

могут быть отнесены дети, имеющие проблемы с психологическим здоровьем; эмоциональные проблемы (повышенная возбудимость, апатия, раздражительность, тревога, появление фобий); поведенческие проблемы (грубость, агрессия, обман); проблемы неврологического характера (потеря аппетита); проблемы общения (стеснительность, замкнутость, излишняя чувствительность, выраженная нереализованная потребность в лидерстве); проблемы регуляторного характера (расстройство сна, быстрая утомляемость, навязчивые движения, двигательная расторможенность, снижение произвольности внимания).

Направленность коррекционно-развивающей работы с обучающимися, имеющими девиации развития и поведения на дошкольном уровне образования:

коррекция (развитие) социально-коммуникативной, личностной, эмоционально-волевой сферы;

помощь в решении поведенческих проблем;

формирование адекватных, социально-приемлемых способов поведения;

развитие рефлексивных способностей;

совершенствование способов саморегуляции.

Включение ребёнка из «группы риска» в программу КРР, определение индивидуального маршрута психолого-педагогического сопровождения осуществляется на основе заключения ППК по результатам психологической диагностики или по обоснованному запросу педагога и (или) родителей (законных представителей).

Организация образовательного процесса в группах комбинированной направленности предполагает соблюдение регламента проведения и содержание занятий с ребёнком с ОВЗ специалистами дошкольной образовательной организации (учителем-логопедом, педагогом-психологом), воспитателями.

Программа ориентирована:

- на формирование личности ребёнка с использованием адекватных возрасту и физическому и (или) психическому состоянию методов обучения и воспитания;

- на создание оптимальных условий совместного обучения детей с ОВЗ и их нормально развивающихся сверстников с использованием адекватных вспомогательных средств и педагогических приемов, организацией совместных форм работы воспитателей, педагога – психолога, учителей-логопедов;

– на личностно-ориентированный подход к организации всех видов детской деятельности и целенаправленное формирование ориентации в текущей ситуации, принятие решения, формирование образа результата действия, планирование, реализацию программы действий, оценку результатов действия, осмысление результатов.

В течение месяца с момента начала посещения группы (продолжения посещения после летнего периода) осуществляется педагогическая и психологическая диагностика, в том числе ребенка с ОВЗ. Результаты проведенного обследования развития ребенка используются для составления адаптированной образовательной программы, выстраиваемой на основе основной образовательной программы группы путем применения адекватных способов индивидуализации и создания специальных условий ее реализации. В адаптированной образовательной программе определяется специфическое для ребенка с ОВЗ соотношение форм и видов деятельности, индивидуализированный объем и глубина содержания, специальные психолого-педагогические технологии, учебно-методические.

Направления логопедической работы.

Основным в содержании логопедических занятий является совершенствование механизмов языкового уровня речевой деятельности. В качестве первостепенной задачи выдвигается развитие связной речи детей на основе дальнейшего расширения и уточнения словаря импрессивной и экспрессивной речи, возможностей дифференцированного употребления грамматических форм слова и словообразовательных моделей (параллельно с формированием звукопроизношения и слухопроизносительных дифференцировок), различных синтаксических конструкций. Таким образом, коррекционно-логопедическое воздействие направлено на развитие различных компонентов языковой способности (фонетического, лексического, словообразовательного, морфологического, семантического).

В процессе работы над активной речью детей большое внимание уделяется переработке накопленных знаний, дальнейшей конкретизации и дифференциации понятий, формированию умений устанавливать причинно-следственные связи между событиями и явлениями с целью определения их последовательности и ориентировки во времени. Расширение и уточнение понятий и представлений, словаря импрессивной и экспрессивной речи, овладение разнообразными способами словоизменения и словообразования и синтаксическими конструкциями, установление логических связей и последовательности событий является основой для дальнейшего обучения детей составлению связных рассказов.

В этот период продолжается и усложняется работа по совершенствованию анализа и синтеза звукового состава слова, отрабатываются навыки элементарного фонематического анализа и формируется способность к осуществлению более сложных его форм с постепенным переводом речевых умений во внутренний план.

На логопедических занятиях большое внимание уделяется накоплению и осознанию языковых явлений, формированию языковых обобщений, становлению «чувства языка», что становится базой для формирования метаязыковой деятельности и способствует подготовке детей с ТНР к продуктивному усвоению школьной программы.

Обучение грамоте детей с ТНР рассматривается как средство приобретения первоначальных школьных навыков. Одним из важнейших направлений работы по обучению грамоте является изучение детьми звукобуквенного состава слова. Наблюдение над звуковым составом слов, выделение общих и дифференциация сходных явлений, развитие фонематического анализа и синтеза создают основу для формирования у детей четких представлений о звуковом составе слова, способствует закреплению правильного произношения. Дети обучаются грамоте на материале правильно произносимых звуков и слов.

Последовательность изучения звуков и букв определяется освоенностью произношения звуков и возможностями их различения на слух. Наряду с развитием звукового анализа на этой ступени проводится работа по развитию языкового анализа и синтеза на уровне предложения и слова (слогового). Параллельно с изучением звуков и букв предусматривается знакомство с элементарными правилами грамматики и правописания.

Сформированные на логопедических занятиях речевые умения закрепляются другими педагогами и родителями.

Для воспитателей групп комбинированной направленности рекомендуются следующие формы и средства организации образовательной деятельности:

- фронтальные, подгрупповые занятия по развитию речи с применением дидактических игр и упражнений на развитие всех компонентов речи;
- игры и упражнения на развитие слухового и зрительного восприятия двигательной памяти.

Преимуществом в работе учителя-логопеда и воспитателя:

- практическое усвоение лексических и грамматических средств языка;
- развитие звуковой культуры речи;
- подготовка к обучению грамоте, овладение элементами грамоты;
- развитие навыков связной речи.

Ежедневно воспитатель в рамках индивидуальной работы с ребенком проводит «логопедические минутки», во время которых закрепляется программный материал адаптированной общеобразовательной программы.

Для музыкальных руководителей, работающих в группах комбинированной направленности, рекомендуются следующие формы и средства организации образовательной деятельности:

- музыкально-ритмические игры;
- упражнения на развитие слухового восприятия, двигательной памяти;
- этюды на развитие выразительности мимики, жеста.

Для музыкальных руководителей, работающих в группах комбинированной направленности, рекомендуются следующие формы и средства организации образовательной деятельности:

- игры и упражнения на развитие общей, мелкой моторики;
- упражнения на формирование правильного физиологического дыхания и фонационного выдоха;
- подвижные спортивные игры с речевым сопровождением;
- игры на развитие пространственной ориентации.

Для педагога-психолога, работающего в группах комбинированной направленности, рекомендуются следующие формы и средства организации образовательной деятельности:

- формирование психологической базы речи детей (восприятие различной модальности, зрительное и слуховое внимание, зрительная и слухоречевая память, наглядно – образное и словесно – логическое мышление).

Коррекционно-развивающий процесс может быть условно подразделен на:

- совместную (индивидуальную / подгрупповую) работу в непосредственной образовательной деятельности с детьми;
- на совместную (индивидуальную / подгрупповую) деятельность на прогулке с детьми;
- подгрупповые занятия с детьми (20 минут в старшей группе, 30 минут в подготовительной группе);
- индивидуальные занятия с детьми (15 минут);
- консультативные занятия с родителями;
- консультативно-просветительскую деятельность.

Первые три недели сентября отводятся на:

- углубленную диагностику речевого развития детей в группах комбинированной направленности с целью выбора оптимальных форм и методов коррекционно-развивающего воздействия;
- экспресс-диагностику речевого развития детей среднего дошкольного возраста с целью выявления речевых нарушений и направления на ТППМК.

По итогам диагностики проводится педагогический консилиум с целью определения индивидуальной траектории развития ребенка.

С 4й недели сентября по май в группах комбинированной направленности осуществляется непосредственно коррекционно-развивающая, консультативная, просветительская деятельность.

2.1.4. Рабочая программа воспитания

Рабочая программа воспитания входит в «Содержательный раздел» Программы, разработана в соответствии с Федеральной программой воспитания (п.29) раздела III «Содержательного раздела ФОР ДО, раскрывает задачи и направления воспитательной работы, предусматривает приобщение детей к традиционным ценностям российского общества – жизнь, достоинство, права и свободы человека, патриотизм, гражданственность, служение Отечеству и ответственность за его судьбу, высокие нравственные идеалы, крепкая семья, созидательный труд, приоритет духовного над материальным, гуманизм, милосердие, справедливость, коллективизм, взаимопомощь и взаимоуважение, историческая память и преемственность поколений, единство народов России).

Структура Программы воспитания включает три раздела: целевой, содержательный и организационный, содержание которых представлено в таблице 10 цитированием содержания и указанием ссылок на соответствующие разделы и страницы текста Федеральной рабочей программы воспитания ФОР ДО.

Таблица 10

2.1.4.1. ЦЕЛЕВОЙ РАЗДЕЛ		ссылка ФОР ДО	
		№ п.п.	стр.
Общая цель воспитания		29.2.1.1	стр.174-175
личностное развитие каждого ребенка с учетом его индивидуальности и создание условий для позитивной социализации детей на основе традиционных ценностей российского общества, что предполагает:			
1	формирование первоначальных представлений о традиционных ценностях российского народа, социально приемлемых нормах и правилах поведения;		
2	формирование ценностного отношения к окружающему миру (природному и социокультурному), другим людям, самому себе;		
3	становление первичного опыта деятельности и поведения в соответствии с традиционными ценностями, принятыми в обществе нормами и правилами.		
Общие задачи воспитания:		29.2.1.2	стр.175
1	содействовать развитию личности, основанному на принятых в обществе представлениях о добре и зле, должном и недопустимом;		
2	способствовать становлению нравственности, основанной на духовных отечественных традициях, внутренней установке личности поступать согласно своей совести;		
3	создавать условия для развития и реализации личностного потенциала ребенка, его готовности к творческому самовыражению и саморазвитию, самовоспитанию;		
4	осуществлять поддержку позитивной социализации ребенка посредством проектирования и принятия уклада, воспитывающей среды, создания воспитывающих общностей		
Направление воспитания		29.2.2.	стр.175
1	Патриотическое направление воспитания	29.2.2.1	стр.175
Цель	Ценности:		
содействовать формированию у ребенка личностной позиции наследника традиций и культуры, защитника Отечества и творца (созидателя), ответственного за будущее своей страны	Родина и природа лежат в основе патриотического направления воспитания. Чувство патриотизма возникает у ребенка вследствие воспитания у него нравственных качеств, интереса, чувства любви и уважения к своей стране – России,		

		своему краю, малой родине, своему народу и народу России в целом (гражданский патриотизм), ответственности, ощущения принадлежности к своему народу.
<i>Патриотическое направление воспитания базируется на идее патриотизма как нравственного чувства, которое вырастает из культуры человеческого бытия, особенностей образа жизни и ее уклада, народных и семейных традиций.</i>		
<i>Работа по патриотическому воспитанию предполагает: формирование «патриотизма наследника», испытывающего чувство гордости за наследие своих предков (предполагает приобщение детей к истории, культуре и традициям нашего народа: отношение к труду, семье, стране и вере); «патриотизма защитника», стремящегося сохранить это наследие (предполагает развитие у детей готовности преодолевать трудности ради своей семьи, малой родины); «патриотизма создателя и творца», устремленного в будущее, уверенного в благополучии и процветании своей Родины (предполагает конкретные каждодневные дела, направленные, например, на поддержание чистоты и порядка, опрятности и аккуратности, а в дальнейшем – на развитие всего своего населенного пункта, района, края, Отчизны в целом).</i>		
2	Духовно-нравственное направление воспитания	29.2.2.2. стр.175
Цель		Ценности:
формирование способности к духовному развитию, самосовершенствованию, индивидуально-ответственному поведению		жизнь, милосердие, добро
<i>Духовно-нравственное воспитание направлено на развитие ценностно-смысловой сферы дошкольников на основе творческого взаимодействия в детско-взрослой общности, содержанием которого является освоение социокультурного опыта в его культурно-историческом и личностном аспектах.</i>		
3	Социальное направление воспитания	29.2.2.3. стр.176
Цель		Ценности:
формирование ценностного отношения детей к семье, другому человеку, развитие дружелюбия, умения находить общий язык с другими людьми		семья, дружба, человек и сотрудничество
<i>В дошкольном детстве ребенок начинает осваивать все многообразие социальных отношений и социальных ролей. Он учится действовать сообща, подчиняться правилам, нести ответственность за свои поступки, действовать в интересах других людей. Формирование ценностно-смыслового отношения ребенка к социальному окружению невозможно без грамотно выстроенного воспитательного процесса, в котором проявляется личная социальная инициатива ребенка в детско-взрослых и детских общностях.</i>		
<i>Важной составляющей социального воспитания является освоение ребенком моральных ценностей, формирование у него нравственных качеств и идеалов, способности жить в соответствии с моральными принципами и нормами и воплощать их в своем поведении. Культура поведения в своей основе имеет глубоко социальное нравственное чувство – уважение к человеку, к законам человеческого общества. Конкретные представления о культуре поведения усваиваются ребенком вместе с опытом поведения, с накоплением нравственных представлений, формированием навыка культурного поведения</i>		
4	Познавательное направление воспитания	29.2.2.4. стр.176
Цель		Ценности:
формирование ценности познания		познание
<i>В ДОО проблема воспитания у детей познавательной активности охватывает все стороны воспитательного процесса и является неременным условием формирования умственных</i>		

<i>качеств личности, самостоятельности и инициативности ребенка. Познавательное и духовно-нравственное воспитание должны осуществляться в содержательном единстве, так как знания наук и незнание добра ограничивает и деформирует личностное развитие ребенка.</i>			
<i>Значимым является воспитание у ребенка стремления к истине, становление целостной картины мира, в которой интегрировано ценностное, эмоционально окрашенное отношение к миру, людям, природе, деятельности человека.</i>			
5	Физическое и оздоровительное направление воспитания	29.2.2.5.	стр.176
Цель		Ценности:	
формирование ценностного отношения детей к здоровому образу жизни, овладение элементарными гигиеническими навыками и правилами безопасности.		жизнь и здоровье	
<i>Физическое и оздоровительное направление воспитания основано на идее охраны и укрепления здоровья детей, становления осознанного отношения к жизни как основоположной ценности и здоровью как совокупности физического, духовного и социального благополучия человека.</i>			
6	Трудовое направление воспитания	29.2.2.6	стр.177
Цель		Ценность:	
формирование ценностного отношения детей к труду, трудолюбию и приобщение ребенка к труду		труд	
<i>Трудовое направление воспитания направлено на формирование и поддержку привычки к трудовому усилию, к доступному напряжению физических, умственных и нравственных сил для решения трудовой задачи; стремление приносить пользу людям. Повседневный труд постепенно приводит детей к осознанию нравственной стороны труда. Самостоятельность в выполнении трудовых поручений способствует формированию ответственности за свои действия.</i>			
7	Эстетическое направление воспитания	29.2.2.7	стр.177
Цель		Ценности:	
способствовать становлению у ребенка ценностного отношения к красоте		культура, красота	
<i>Эстетическое воспитание направлено на воспитание любви к прекрасному в окружающей обстановке, в природе, в искусстве, в отношениях, развитие у детей желания и умения творить. Эстетическое воспитание через обогащение чувственного опыта и развитие эмоциональной сферы личности влияет на становление нравственной и духовной составляющих внутреннего мира ребенка. Искусство делает ребенка отзывчивее, добрее, обогащает его духовный мир, способствует воспитанию воображения, чувств. Красивая и удобная обстановка, чистота помещения, опрятный вид детей и взрослых содействуют воспитанию художественного вкуса.</i>			
Целевые ориентиры воспитания детей		29.2.3.1.	стр.178
		29.3.2.	стр.179
Направление воспитания	Ценности	Целевые ориентиры детей раннего возраста (к трем годам)	Целевые ориентиры детей на этапе завершения освоения программы
Патриотическое	Родина, природа	Проявляющий привязанность к близким людям, бережное отношение к живому	Любящий свою малую родину и имеющий представление о своей стране – России, испытывающий чувство привязанности к родному дому, семье, близким людям.

<p>Духовно нравственное</p>	<p>Жизнь, милосердие, добро</p>	<p>Способный понять и принять, что такое «хорошо» и «плохо». Проявляющий сочувствие, доброту.</p>	<p>Способный не оставаться равнодушным к чужому горю, проявлять заботу. Самостоятельно различающий основные отрицательные и положительные человеческие качества, иногда прибегая к помощи взрослого в ситуациях морального выбора. Различающий основные проявления добра и зла, принимающий и уважающий традиционные ценности, ценности семьи и общества, правдивый, искренний, способный к сочувствию и заботе, к нравственному поступку.</p>
<p>Социальное</p>	<p>Человек, семья, дружба, сотрудничество</p>	<p>Испытывающий чувство удовольствия в случае одобрения и чувство огорчения в случае неодобрения со стороны взрослых. Проявляющий интерес к другим детям и способный бесконфликтно играть рядом с ними. Проявляющий позицию «Я сам!». Способный к самостоятельным (свободным) активным действиям в общении.</p>	<p>Владеющий основами речевой культуры. Дружелюбный и доброжелательный, умеющий слушать и слышать собеседника, способный взаимодействовать со взрослыми и сверстниками на основе общих интересов и дел. Проявляющий ответственность за свои действия и поведение; принимающий и уважающий различия между людьми.</p>
<p>Познавательное</p>	<p>Познание</p>	<p>Проявляющий интерес к окружающему миру. Любознательный, активный в поведении и деятельности</p>	<p>Проявляющий активность, самостоятельность, инициативу в познавательной, игровой, коммуникативной и продуктивных видах деятельности и в самообслуживании. Любознательный, наблюдательный, испытывающий потребность в самовыражении, в том числе творческом. Обладающий первичной картиной мира на основе традиционных ценностей</p>

Физическое и оздоровительное	Здоровье, жизнь	<p>Понимающий ценность жизни и здоровья, владеющий основными способами укрепления здоровья - физическая культура, закаливание, утренняя гимнастика, личная гигиена, безопасное поведение и другое; стремящийся к сбережению и укреплению собственного здоровья и здоровья окружающих.</p> <p>Проявляющий интерес к физическим упражнениям и подвижным играм, стремление к личной и командной победе, нравственные и волевые качества</p>	<p>Понимающий ценность жизни, владеющий основными способами укрепления здоровья - занятия физической культурой, закаливание, утренняя гимнастика, соблюдение личной гигиены и безопасного поведения и другое; стремящийся к сбережению и укреплению собственного здоровья и здоровья окружающих.</p> <p>Проявляющий интерес к физическим упражнениям и подвижным играм, стремление к личной и командной победе, нравственные и волевые качества</p> <p>Демонстрирующий потребность в двигательной деятельности.</p> <p>Имеющий представление о некоторых видах спорта и активного отдыха.</p>
Трудовое	Труд	<p>Поддерживающий элементарный порядок в окружающей обстановке.</p> <p>Стремящийся помогать старшим в доступных трудовых действиях</p> <p>Стремящийся к результативности, самостоятельности, ответственности в самообслуживании, в быту, в игровой и других видах деятельности (конструирование, лепка, художественный труд, детский дизайн и другое).</p>	<p>Понимающий ценность труда в семье и в обществе на основе уважения к людям труда, результатам их деятельности.</p> <p>Проявляющий трудолюбие при выполнении поручений и в самостоятельной деятельности.</p>

Эстетическое	Культура и красота	Проявляющий эмоциональную отзывчивость на красоту в окружающем мире и искусстве. Способный к творческой деятельности (изобразительной, декоративно-оформительской, музыкальной, словесно-речевой, театрализованной и другое).	Способный воспринимать и чувствовать прекрасное в быту, природе, поступках, искусстве. Стремящийся к отображению прекрасного в продуктивных видах деятельности.
--------------	--------------------	---	---

2.1.4.2. СОДЕРЖАТЕЛЬНЫЙ РАЗДЕЛ	29.3	стр.181
---------------------------------------	------	---------

Содержание данного раздела рабочей программы воспитания представлено в части, формируемой участниками образовательных отношений «Содержательного раздела» Программы в соответствии с рекомендуемой структурой федеральной рабочей программы воспитания ФГОС ДО.

Уклад ГБДОУ детского сада №107	29.3.1	стр.181
---------------------------------------	--------	---------

Уклад – общественный договор участников образовательных отношений, опирающийся на базовые национальные ценности, содержащий традиции региона и образовательного учреждения, задающий культуру поведения сообществ, описывающий предметно-пространственную среду, деятельности и социокультурный контекст.

Уклад ГБДОУ детского сада №107 учитывает специфику и конкретные формы организации распорядка дневного, недельного, месячного, годового циклов жизни образовательного учреждения.

Уклад способствует формированию ценностей воспитания, которые разделяются всеми участниками образовательных отношений (воспитанниками, родителями, педагогами и другими сотрудниками образовательного учреждения).

ГБДОУ № 107 динамично развивается, внедряет инновационные идеи, сохраняя свои лучшие традиции.

Основой годового цикла воспитательной работы являются как общие для всего детского сада событийные мероприятия, в которых участвуют дети разных возрастных групп и направленностей, так и отдельные, в соответствии с возрастом, направленностью и интересами воспитанников. Событийные мероприятия планируются на основе Календарного учебного графика и Календарного плана воспитательной работы.

Основные характеристики уклада ГБДОУ № 107

Цель и миссия - разностороннее развитие ребёнка в период дошкольного детства с учётом возрастных и индивидуальных особенностей на основе духовно-нравственных ценностей российского народа, исторических и национально-культурных традиций.

Принципы жизни и воспитания в ГБДОУ № 107 соответствуют основным принципам дошкольного образования в соответствии с ФГОС ДО:

- 1) полноценное проживание ребенком всех этапов детства (младенческого, раннего и дошкольного возраста), обогащение (амплификация) детского развития;
- 2) построение образовательной деятельности на основе индивидуальных особенностей каждого ребенка, при котором сам ребенок становится активным в выборе содержания своего образования, становится субъектом образования (далее - индивидуализация дошкольного образования);
- 3) содействие и сотрудничество детей и взрослых, признание ребенка полноценным участником (субъектом) образовательных отношений;

<p>4) поддержка инициативы детей в различных видах деятельности;</p> <p>5) сотрудничество ДОО с семьей;</p> <p>6) приобщение детей к социокультурным нормам, традициям семьи, общества и государства;</p> <p>7) формирование познавательных интересов и познавательных действий ребенка в различных видах деятельности;</p> <p>8) возрастная адекватность дошкольного образования (соответствие условий, требований, методов возрасту и особенностям развития);</p> <p>9) учет этнокультурной ситуации развития детей.</p> <p>образ образовательного учреждения, его особенности, символика, внешний имидж;</p> <p><i>Отношение к воспитанникам строятся по следующим правилам:</i></p> <p>1) уважение взрослых к человеческому достоинству детей, формирование и поддержка их положительной самооценки, уверенности в собственных возможностях и способностях;</p> <p>2) использование в образовательной деятельности форм и методов работы с детьми, соответствующих их возрастным и индивидуальным особенностям (недопустимость как искусственного ускорения, так и искусственного замедления развития детей);</p> <p>3) построение образовательной деятельности на основе взаимодействия взрослых с детьми, ориентированного на интересы и возможности каждого ребенка и учитывающего социальную ситуацию его развития;</p> <p>4) поддержка взрослыми положительного, доброжелательного отношения детей друг к другу и взаимодействия детей друг с другом в разных видах деятельности;</p> <p>5) поддержка инициативы и самостоятельности детей в специфических для них видах деятельности;</p> <p>6) возможность выбора детьми материалов, видов активности, участников совместной деятельности и общения;</p> <p>7) защита детей от всех форм физического и психического насилия;</p> <p>8) поддержка родителей (законных представителей) в воспитании детей, охране и укреплении их здоровья, вовлечение семей непосредственно в образовательную деятельность.</p> <p><i>Взаимоотношения с родителями</i> строятся на принципе сотрудничества для объединения усилий семьи и ДОО в воспитании ребенка.</p> <p><i>Ключевые правила образовательной организации определены:</i></p> <p>Правилами внутреннего трудового распорядка, Правилами внутреннего распорядка обучающихся, Кодексом этики и служебного поведения работников ГБДОУ № 107.</p>		
<p><i>Матрица формирования уклада образовательного учреждения представлена в таблице 11.</i></p>		
<p>Воспитывающая среда ГБДОУ детского сада №107</p>	<p>29.3.2.</p>	<p>стр. 181</p>
<p>Воспитывающая среда – это особая форма организации образовательного процесса, раскрывающая ценности и смыслы, заложенные в укладе. Воспитывающая среда включает совокупность различных условий.</p> <p>Воспитывающая среда определяется целью и задачами воспитания, духовно-нравственными и социокультурными ценностями, образцами и практиками.</p> <p>Основными характеристиками воспитывающей среды являются:</p> <p>условия для формирования эмоционально-ценностного отношения ребенка к окружающему миру, другим людям, себе;</p> <p>условия для обретения ребенком первичного опыта деятельности и поступка в соответствии с традиционными ценностями российского</p>		

<p>общества; условия для становления самостоятельности, инициативности и творческого взаимодействия в разных детско-взрослых и детско-детских общностях, включая разновозрастное детское сообщество. Воспитывающая среда в ГБДОУ № 107 строится по трем направлениям: «от взрослого», который создает предметно-пространственную среду, насыщая ее ценностями и смыслами; «от совместной деятельности взрослого и ребенка» - воспитывающая среда, направленная на взаимодействие ребенка и взрослого, раскрывающего смыслы и ценности воспитания; «от ребенка» - воспитывающая среда, в которой ребенок самостоятельно творит, живет и получает опыт позитивных достижений, осваивая ценности и смыслы, заложенные взрослым.</p>		
<p>Общности дошкольного образовательного учреждения</p>	<p>29.3.3</p>	<p>стр. 182</p>
<p>Общность характеризуется системой связей и отношений между людьми, основанной на разделяемых всеми ее участниками ценностных основаниях, определяющих цели совместной деятельности</p> <p>Профессиональное сообщество – это устойчивая система связей и отношений между людьми, единство целей и задач воспитания, реализуемое всеми сотрудниками образовательного учреждения, разделяющими ценности, которые заложены в основу рабочей программы воспитания. Инструментом единства профессиональной общности является рефлексия собственной профессиональной деятельности педагогов и сотрудников.</p> <p>Воспитатель, а также другие сотрудники должны:</p> <ul style="list-style-type: none"> - быть примером в формировании полноценных и сформированных ценностных ориентиров, норм общения и поведения; - мотивировать детей к общению друг с другом, поощрять даже самые незначительные стремления к общению и взаимодействию; - поощрять детскую дружбу, стараться, чтобы дружба между отдельными детьми внутри группы сверстников принимала общественную направленность; - заботиться о том, чтобы дети непрерывно приобретали опыт общения на основе чувства доброжелательности; - содействовать проявлению детьми заботы об окружающих, учить проявлять чуткость к сверстникам, побуждать детей сопереживать, беспокоиться, проявлять внимание к заболевшему товарищу; - воспитывать в детях такие качества личности, которые помогают влиться в общество сверстников (организованность, общительность, отзывчивость, щедрость, доброжелательность и пр.); - учить детей совместной деятельности, насыщать их жизнь событиями, которые сплачивали бы и объединяли ребят; - воспитывать в детях чувство ответственности перед группой за свое поведение. <p>Профессионально-родительское сообщество включает сотрудников образовательного учреждения и всех взрослых членов семей воспитанников, которых связывают не только общие ценности, цели развития и воспитания детей, но и уважение друг к другу. Основная задача – объединение усилий по воспитанию ребенка в семье и в образовательном учреждении. Зачастую поведение ребенка сильно различается дома и в образовательном учреждении. Совместное обсуждение воспитывающими взрослыми особенностей ребенка позволит выявить и в дальнейшем создать условия, которые необходимы для его оптимального и полноценного развития и воспитания.</p>		

Детско-взрослая общность объединяет сотрудников образовательного учреждения, взрослых членов семей и дошкольников. Для общности характерно содействие друг другу, сотворчество и сопереживание, взаимопонимание и взаимное уважение, отношение к ребенку как к полноправному человеку, наличие общих симпатий, ценностей и смыслов у всех участников общности.

Детско-взрослая общность является источником и механизмом воспитания ребенка. Находясь в общности, ребенок сначала приобщается к тем правилам и нормам, которые вносят взрослые в общность, а затем эти нормы усваиваются ребенком и становятся его собственными.

Общность строится и задается системой связей и отношений ее участников. В каждом возрасте и каждом случае она будет обладать своей спецификой в зависимости от решаемых воспитательных задач.

Детская общность. Общество сверстников – необходимое условие полноценного развития личности ребенка. Здесь он непрерывно приобретает способы общественного поведения, под руководством воспитателя учится умению дружно жить, сообща играть, трудиться, заниматься, достигать поставленной цели. Чувство приверженности к группе сверстников рождается тогда, когда ребенок впервые начинает понимать, что рядом с ним такие же, как он сам, что свои желания необходимо соотносить с желаниями других.

Воспитатель воспитывает у детей навыки и привычки поведения, качества, определяющие характер взаимоотношений ребенка с другими людьми и его успешность в том или ином сообществе. Воспитатель формирует и развивает в детских взаимоотношениях дух доброжелательности, стремление и умение помогать как старшим, так и друг другу, оказывать сопротивление плохим поступкам, общими усилиями достигать поставленной цели.

Одним из видов детских общностей являются разновозрастные детские общности. В образовательном учреждении создаются условия для обеспечения возможности взаимодействия ребенка как со старшими, так и с младшими детьми. Включенность ребенка в отношения со старшими, помимо подражания и приобретения нового, рождает опыт послушания, следования общим для всех правилам, нормам поведения и традициям. Отношения с младшими – это возможность для ребенка стать авторитетом и образцом для подражания, а также пространство для воспитания заботы и ответственности.

Организация жизнедеятельности детей дошкольного возраста в разновозрастной группе обладает большим воспитательным потенциалом для инклюзивного образования.

Задачи воспитания в образовательных областях	ссылка ФОП ДО	
	№ п.п.	стр.
	29.3.4.	стр.182
Решение задач воспитания в рамках образовательной области «Социально-коммуникативное развитие» направлено на приобщение детей к ценностям «Родина», «Природа», «Семья», «Человек», «Жизнь», «Милосердие», «Добро», «Дружба», «Сотрудничество», «Труд». Это предполагает решение задач нескольких направлений воспитания: - воспитание любви к своей семье, своему населенному пункту, родному краю, своей стране; - воспитание уважительного отношения к ровесникам, родителям (законным представителям), соседям, другим людям вне зависимости от их этнической принадлежности; - воспитание ценностного отношения к культурному наследию своего народа, к нравственным и культурным традициям России; - содействие становлению целостной картины мира, основанной на представлениях о добре и зле, прекрасном и безобразном, правдивом и ложном;	3)	стр.183

<ul style="list-style-type: none"> - воспитание социальных чувств и навыков: способности к сопереживанию, общительности, дружелюбия, сотрудничества, умения соблюдать правила, активной личностной позиции. - создание условий для возникновения у ребёнка нравственного, социально значимого поступка, приобретения ребёнком опыта милосердия и заботы; - поддержка трудового усилия, привычки к доступному дошкольнику напряжению физических, умственных и нравственных сил для решения трудовой задачи; - формирование способности бережно и уважительно относиться к результатам своего труда и труда других людей. 		
<p>Решение задач воспитания в рамках образовательной области «Познавательное развитие» направлено на приобщение детей к ценностям «Человек», «Семья», «Познание», «Родина» и «Природа». Это предполагает:</p> <ul style="list-style-type: none"> - воспитание отношения к знанию как ценности, понимание значения образования для человека, общества, страны; - приобщение к отечественным традициям и праздникам, к истории и достижениям родной страны, к культурному наследию народов России; - воспитание уважения к людям - представителям разных народов России независимо от их этнической принадлежности; - воспитание уважительного отношения к государственным символам страны (флагу, гербу, гимну); - воспитание бережного и ответственного отношения к природе родного края, родной страны, приобретение первого опыта действий по сохранению природы. 	4)	<i>стр.183</i>
<p>Решение задач воспитания в рамках образовательной области «Речевое развитие» направлено на приобщение детей к ценностям «Культура», «Красота». Это предполагает:</p> <ul style="list-style-type: none"> - владение формами речевого этикета, отражающими принятые в обществе правила и нормы культурного поведения; - воспитание отношения к родному языку как ценности, умения чувствовать красоту языка, стремления говорить красиво (на правильном, богатом, образном языке). 	5)	<i>стр.184</i>
<p>Решение задач воспитания в рамках образовательной области «Художественно-эстетическое развитие» направлено на приобщение детей к ценностям «Красота», «Культура», «Человек», «Природа». Это предполагает:</p> <ul style="list-style-type: none"> - воспитание эстетических чувств (удивления, радости, восхищения, любви) к различным объектам и явлениям окружающего мира (природного, бытового, социокультурного), к произведениям разных видов, жанров и стилей искусства (в соответствии с возрастными особенностями); - приобщение к традициям и великому культурному наследию русского народа, шедеврам мировой художественной культуры с целью раскрытия ценностей «Красота», «Природа», «Культура»; - становление эстетического, эмоционально-ценностного отношения к окружающему миру для гармонизации внешнего мира и внутреннего мира ребёнка; - формирование целостной картины мира на основе интеграции интеллектуального и эмоционально-образного способов его 	6)	<i>стр.184</i>

<p>освоения детьми;</p> <p>- создание условий для выявления, развития и реализации творческого потенциала каждого ребёнка с учётом его индивидуальности, поддержка его готовности к творческой самореализации и сотворчеству с другими людьми (детьми и взрослыми).</p>		
<p>Решение задач воспитания в рамках образовательной области «Физическое развитие» направлено на приобщение детей к ценностям «Жизнь», «Здоровье». Это предполагает:</p> <p>- формирование у ребёнка возрастосообразных представлений о жизни, здоровье и физической культуре;</p> <p>- становление эмоционально-ценностного отношения к здоровому образу жизни, интереса к физическим упражнениям, подвижным играм, закаливанию организма, к овладению гигиеническим нормам и правилами;</p> <p>- воспитание активности, самостоятельности, уверенности, нравственных и волевых качеств.</p>	7)	стр.184
<p><i>Для проектирования содержания воспитательной работы необходимо соотнести направления воспитания и образовательные области.</i></p> <p><i>Содержание Программы воспитания реализуется в ходе освоения детьми дошкольного возраста всех образовательных областей, обозначенных в ФГОС ДО.</i></p>		
<p>Формы совместной деятельности в образовательной организации</p>	29.3.5	стр.185
<p>Работа с родителями (законными представителями) строится на принципах ценностного единства и сотрудничества всех субъектов социокультурного окружения дошкольного образовательного учреждения.</p> <p>Виды и формы деятельности по организации сотрудничества педагогов и родителей (законных представителей), используемые в учреждении в процессе воспитательной работы:</p> <p>родительское собрание;</p> <p>педагогические лектории;</p> <p>родительские конференции;</p> <p>круглые столы;</p> <p>родительские клубы, клубы выходного дня;</p> <p>мастер-классы;</p> <p>иные формы взаимодействия</p> <p>учтены в календарном учебном графике и календарном плане воспитательной работы.</p> <p>Содержание проводимых событий фиксируются в проектных картах мероприятий и хранятся в методической копилке Программы</p>		
<p>События образовательной организации</p> <p>Событие предполагает взаимодействие ребенка и взрослого, в котором активность взрослого приводит к приобретению ребенком собственного опыта переживания той или иной ценности. Событийным может быть не только организованное мероприятие, но и спонтанно возникшая ситуация, и любой режимный момент, традиции утренней встречи детей, индивидуальная беседа, общие дела, совместно реализуемые проекты и прочее.</p> <p>Проектирование событий позволяет построить целостный годовой цикл методической работы на основе традиционных ценностей российского общества, в котором педагогическая команда проектирует работу всего учреждения, каждой группы в целом, с подгруппами детей, с каждым ребенком. Сюда относятся:</p> <p>проекты воспитательной направленности;</p> <p>праздники;</p> <p>общие дела;</p>		

ритмы жизни (совместный сбор, прогулка);
режимные моменты (прием пищи, подготовка ко сну и прочее);
свободная игра;
свободная деятельность детей.

Совместная деятельность в образовательных ситуациях

Совместная деятельность в образовательных ситуациях является ведущей формой организации совместной деятельности взрослого и ребенка по освоению Программы, в рамках которой решаются конкретные задачи воспитания.

Воспитание в образовательной деятельности осуществляется в течение всего времени пребывания ребенка. Основные формы организации совместной деятельности, представленные в Программе, обеспечивают её воспитательный потенциал.

К основным видам организации совместной деятельности в образовательных ситуациях:

ситуативная беседа, рассказ, советы, вопросы;

социальное моделирование, воспитывающая (проблемная) ситуация, составление рассказов из личного опыта;

чтение художественной литературы с последующим обсуждением и выводами, сочинение рассказов, историй, сказок, заучивание и чтение стихов наизусть;

разучивание и исполнение песен, театрализация, драматизация, этюды- инсценировки;

рассматривание и обсуждение картин и книжных иллюстраций, просмотр видеороликов, презентаций, мультфильмов;

организация выставок (книг, репродукций картин, тематических или авторских, детских поделок и тому подобное),

экскурсии (в музей, в общеобразовательную организацию и тому подобное), посещение спектаклей, выставок;

игровые методы (игровая роль, игровая ситуация, игровое действие и другие);

демонстрация собственной нравственной позиции педагогом, личный пример педагога, приучение к вежливому общению, поощрение (одобрение, тактильный контакт, похвала, поощряющий взгляд).

Организация предметно-пространственной среды

Реализация воспитательного потенциала развивающей предметно-пространственной среды предусматривает совместную деятельность педагогов, обучающихся, других участников образовательных отношений по ее созданию, поддержанию, использованию в воспитательном процессе:

знаки и символы государства, региона, населенного пункта и образовательного учреждения;

компоненты среды, отражающие региональные, этнографические и другие особенности социокультурных условий, в которых находится образовательное учреждение;

компоненты среды, отражающие экологичность, природосообразность и безопасность;

компоненты среды, обеспечивающие детям возможность общения, игры и совместной деятельности;

компоненты среды, отражающие ценность семьи, людей разных поколений, радость общения с семьей;

компоненты среды, обеспечивающие ребенку возможность познавательного развития, экспериментирования, освоения новых технологий, раскрывающие красоту знаний, необходимость научного познания, формирующие научную картину мира;

компоненты среды, обеспечивающие ребенку возможность посильного труда, а также отражающие ценности труда в жизни человека и государства;

компоненты среды, обеспечивающие ребенку возможности для укрепления здоровья, раскрывающие смысл здорового образа жизни, физической культуры и спорта;

компоненты среды, предоставляющие ребенку возможность погружения в культуру России, знакомства с особенностями традиций многонационального российского народа.

Всё пространство образовательной среды гармонично и эстетически привлекательно.

<p>При выборе материалов и игрушек участники образовательных отношений ориентируются на продукцию отечественных и территориальных производителей. Игрушки, материалы и оборудование должны соответствовать возрастным задачам воспитания детей дошкольного возраста и иметь документы, подтверждающие соответствие требованиям безопасности.</p>	
<p>Социальное партнерство Реализация воспитательного потенциала социального партнерства предусматривает: участие представителей организаций-партнеров в проведении отдельных мероприятий (дни открытых дверей, государственные и региональные, праздники, торжественные мероприятия и тому подобное); участие представителей организаций-партнеров в проведении занятий в рамках дополнительного образования; проведение на базе организаций-партнеров различных мероприятий, событий и акций воспитательной направленности; реализация различных проектов воспитательной направленности, совместно разрабатываемых детьми, родителями (законными представителями) и педагогами с организациями-партнерами.</p>	
<p>Социальные партнеры ГБДОУ № 107</p>	
<p>ГБОУ лицей № 101</p>	<ol style="list-style-type: none"> 1. Экскурсия детей в школу. 2. Посещение воспитателями открытых уроков в 1 классе. 3. Участие в круглых столах для педагогов ГБДОУ и ГБОУ. 4. Концерт с участием учеников лицея.
<p>Санкт-Петербургская академия постдипломного педагогического образования СПб АППО</p>	<ol style="list-style-type: none"> 1. Обучение педагогов на курсах повышения квалификации. 2. Проведение на базе ГБДОУ Городского конкурса педагогических достижений, номинация «Воспитатель года». 3. Обучение на КПК. 4. Участие в мониторинге качества дошкольного образования.
<p>Ленинградский областной институт развития образования ЛОИРО</p>	<ol style="list-style-type: none"> 1. Проведение мастер-классов, открытых мероприятий с детьми для педагогов города и области. 2. Выступление педагогов ГБДОУ на семинарах и конференциях ЛОИРО, участие в вебинарах.
<p>Некрасовский Педагогический колледж № 1</p>	<ol style="list-style-type: none"> 1. Педагогическая практика студентов на базе ГБДОУ. 2. Открытые мероприятия для студентов колледжа. 3. Участие педагогов ГБДОУ в семинарах, конференциях, мастер-классах, мониторинге качества образования и др., проводимых Педагогическим колледжем в рамках социального партнерства. 4. Проведение совместных мероприятий для детей со студентами (Акция «Бегом к здоровью», Праздник «День России»). 5. Участие заведующего в итоговой аттестации студентов колледжа (защита дипломных работ); в работе жюри конкурса «Воспитатели России» на региональном и всероссийском уровнях. 6. Стажировка студентов на базе ГБДОУ.
<p>ИМЦ Выборгского района</p>	<ol style="list-style-type: none"> 1. Участие педагогов в районных конкурсах. 2. Обучение педагогов и помощников воспитателей. 3. Участие в жюри конкурсов. 4. Выступление педагогов в семинарах, конференциях и педагогических мастерских.
<p>Центральная библиотечная сеть Выборгского района</p>	<ol style="list-style-type: none"> 1. Экскурсии в библиотеку для детей старшего дошкольного возраста.

Библиотека «В Озерках»	<ol style="list-style-type: none"> Посещение детьми экспозиций в холле библиотеки. Организация досуговых мероприятий для детей совместно с работниками библиотеки.
ГБУЗ «Детская городская поликлиника» № 71	<ol style="list-style-type: none"> Совместная работа по анализу и снижению заболеваемости детей. Осмотр детей специалистами поликлиники.
АНО «Детский сад – Дом радости»	<ol style="list-style-type: none"> Участие в вебинарах и обучении педагогов и помощников воспитателей в дистанционном формате. Обучение на авторских курсах повышения квалификации по программе «Детский сад – Дом радости». Консультации для воспитателей. Участие в инновационном проекте «Технология СОдействия амплификации развития и саморазвития успешного дошкольника как лидера».
ГБОУ ДОД Дом детского творчества «Юность»	<ol style="list-style-type: none"> Реализация дополнительных образовательных программ «Аэробика», «Ритмика» в группах старшего дошкольного возраста.
ГБОУ ДОД ДДТ «Союз» Центр «Перекресток»	<ol style="list-style-type: none"> Оказание методической помощи при организации работы по профилактике детского дорожно-транспортного травматизма в ГБДОУ. Проведение досугов по ПДД для старших дошкольников. Участие детей и педагогов в конкурсах, акциях и др. мероприятиях. Обучение детей по программе «ПДДэка»
МО «Сосновское»	<ol style="list-style-type: none"> Организация досуговых мероприятий для детей и родителей. Информирование сотрудников ГБДОУ и родителей воспитанников о мероприятиях, проводимых МО «Сосновское»
Центр психолого-медико-социального сопровождения (ЦПМСС) Выборгского района	<ol style="list-style-type: none"> Сопровождение дошкольного образовательного учреждения по запросу специалистов ГБДОУ. Проведение ТМППК.
ГБДОУ № 126, 64, 32	Совместный инновационного проект «Технология успеха» «Ранняя профориентация как форма выявления, поддержки и сопровождения способных и талантливых детей».
<p>Современный образовательный ландшафт региона предоставляет новые организационные условия реализуемых образовательным учреждением программ: разнообразие социальных партнёров, новые механизмы сетевого взаимодействия. Это не только обогащает содержание образования и воспитания, но создаёт возможности для формирования моделей непрерывного развития всем участникам образовательных отношений: детям нормативно развивающимся и детям с ограниченными возможностями здоровья, педагогам и родителям.</p>	

Матрица формирования уклада образовательного учреждения

№ п/п	Шаг	Оформление	Деятельность участников образовательных отношений
1	Определить ценностно-смысловое наполнение жизнедеятельности образовательного учреждения.	Устав ГБДОУ, правила трудового распорядка, правила внутреннего распорядка обучающихся, локальные акты по основным вопросам организации и осуществления образовательной деятельности.	Администрация образовательного учреждения отвечает за разработку нормативно-правовых актов.
			Сотрудники учреждения, через работу Общего собрания образовательного учреждения, Педагогического Совета участвуют в обсуждении и принятии.
			Родители (законные представители) высказывают своё мотивированное мнение через работу в Совете родителей.
2	Отразить сформулированное ценностно-смысловое наполнение во всех форматах жизнедеятельности образовательного учреждения: – специфику организации видов деятельности; – обустройство развивающей предметно-пространственной среды; – организацию режима дня; – разработку традиций и ритуалов; – праздники и мероприятия.	Образовательная программа дошкольного образования и (или) адаптированная образовательная программа дошкольного образования, рабочая программа воспитания	Педагогический коллектив разрабатывает и проектирует образовательную программу дошкольного образования и (или) адаптированную образовательную программу дошкольного образования, рабочую программу воспитания.
			Родители (законные представители) принимают участие в проектировании части, формируемой участниками образовательных отношений образовательной программы дошкольного образования и (или) адаптированной образовательной программы дошкольного образования, рабочей программы воспитания.
3	Обеспечить принятие всеми участниками образовательных отношений уклада ГБДОУ.	Квалификационные требования к должностям в соответствии с штатным расписанием.	Педагогические кадры обеспечивают своевременное повышение квалификации или переподготовки по необходимости; прохождение аттестации в соответствии со сроками.
		Договор об образовании с родителями (законными представителями).	При поступлении в образовательное учреждение между родителями (законными представителями) и ГБДОУ заключается договор.
		Договоры о сотрудничестве с организациями-партнёрами.	Проектирование совместных проектов с организациями-партнёрами.

2.1.4.3. ОРГАНИЗАЦИОННЫЙ РАЗДЕЛ

29.4. стр. 188-189

Содержание организационного раздела рабочей программы воспитания раскрывает общие требования к условиям её реализации.

Кадровое обеспечение воспитательного процесса

ГБДОУ полностью укомплектовано педагогическими кадрами:

- воспитатели – 21
- педагоги-специалисты – 6, из них:
 - музыкальный руководитель - 2,
 - инструктор по физической культуре- 1,
 - педагог-психолог – 1,
 - учитель-логопед – 2.

Уровень квалификации педагогических кадров

№		Образование		Квалификационная категория			
		Высшее	Среднее специальное	Без категории	Соответствие занимаемой должности	Первая	Высшая
1.	Воспитатели	88%	12%	10%	-	20%	70%
2.	Педагоги-специалисты	71%	19%	-	-	6%	94%

Специализированную (коррекционную) помощь детям оказывают специалисты ГБДОУ: педагог-психолог, учителя-логопеды. В ГБДОУ функционирует Логопедический пункт.

Цель работы педагога-психолога:

- Поддержание и сохранение психологического здоровья ребенка и семьи в целом.
- Создание условий психологического комфорта для воспитанников ГБДОУ № 107, воспитателей и родителей, с целью успешной адаптации детей в детском саду, обеспечение их психологического благополучия и эффективного развития способностей.

Направления и содержание работы:

Работа по адаптации в младших группах

- с детьми;
- с родителями;
- с воспитателями.

Диагностика готовности к школе (первичная и итоговая).

Социометрическая методика «Выбор в действии» Коломинского Я.Л.

Развивающая и коррекционная работа по результатам диагностического исследования

- с детьми;
- через родителей;
- через воспитателей.

Психологическая помощь воспитателям (консультирование).

Психологическая помощь родителям (консультирование).

Повышение психологической компетентности педагогов и родителей воспитанников (психологическое просвещение).

Цель логопедической службы

- проектирование модели коррекционно-развивающей психолого-педагогической работы, максимально обеспечивающей создание условий для развития ребенка с ТНР, его позитивной социализации, личностного развития, развития инициативы и творческих способностей на основе сотрудничества со взрослыми и сверстниками в соответствующих возрасту видах деятельности.

Задачи логопедической службы:

- Обеспечение коррекции речевого развития детей с учетом их индивидуальных особенностей развития.

Направления работы:

- логопедическая диагностика;
- коррекционно-развивающая работа;
- просветительская работа;
- консультационная работа

Логопедическая диагностика обеспечивает своевременное выявление детей с ограниченными возможностями здоровья, проведение их комплексного обследования и подготовку рекомендаций по оказанию им психолого-педагогической помощи в условиях образовательного учреждения.

Коррекционно-развивающая работа обеспечивает своевременную специализированную помощь в освоении содержания обучения и коррекцию недостатков детей с ограниченными возможностями здоровья в условиях дошкольного образовательного учреждения, способствует формированию коммуникативных, регулятивных, личностных, познавательных навыков.

Консультативная работа обеспечивает непрерывность специального сопровождения детей с ограниченными возможностями здоровья и их семей по вопросам реализации, дифференцированных психолого-педагогических условий обучения, воспитания, коррекции, развития и социализации воспитанников.

Информационно-просветительская работа направлена на разъяснительную деятельность по вопросам, связанным с особенностями образовательного процесса для детей с ограниченными возможностями здоровья, их родителями (законными представителями), педагогическими работниками.

Нормативно-методическое обеспечение реализации Рабочей программы воспитания

В детском саду проводится методическая работа, направленная на повышение качества образовательного процесса и профессионального мастерства педагогических работников.

Основными задачами методической работы являются:

- диагностика состояния методического обеспечения и качества воспитательно-образовательного процесса в ГБДОУ;
- повышение уровня воспитательно-образовательной работы с детьми;
- развитие у педагогов потребности в профессиональном росте, в творческой самореализации;
- обобщение и распространение передового педагогического опыта;
- работа, направленная на взаимодействие детского сада с семьей, с социумом для полноценного развития дошкольников;
- повышение профессиональной ориентированности педагогов в новейших технологиях, в том числе, дистанционных.

Формы методической работы направлены на выполнение задач, заложенных

в Уставе ГБДОУ ссылка: <https://ds107.spb.ru/userfiles/file/Ustav2020.pdf>

в Программе развития ссылка: https://ds107.spb.ru/userfiles/file/Progr_Razvit_2020.pdf

в ОПДО ссылка: https://ds107.spb.ru/userfiles/file/Prodr_Osnovnaya_2023.pdf

в АОПДО ссылка: https://ds107.spb.ru/userfiles/file/Prodr_Adapt_2023.pdf

Годовом плане ГБДОУ ссылка: <https://ds107.spb.ru/page/?pid=4>

Обязательными в системе методической работы с кадрами являются:

- семинары
- практикумы
- тренинги

- мастер-классы
- аукционы педагогических идей
- открытые занятия
- самообразование.
-

Особые требования к условиям, обеспечивающим достижение планируемых личностных результатов в работе с особыми категориями детей

Инклюзия (дословно – «включение») – это готовность образовательной системы принять любого ребенка независимо от его индивидуальных особенностей (психофизиологических, социальных, психологических, этнокультурных, национальных, религиозных и др.) и обеспечить ему оптимальную социальную ситуацию развития. Инклюзия является ценностной основой уклада ДОО и основанием для проектирования воспитывающих сред, деятельностей и событий.

На уровне уклада: инклюзивное образование – это норма для воспитания, реализующая такие социокультурные ценности, как забота, принятие, взаимоуважение, взаимопомощь, совместность, сопричастность, социальная ответственность. Эти ценности должны разделяться всеми участниками образовательных отношений в ДОО.

На уровне воспитывающих сред: ППС строится как максимально доступная для детей с ОВЗ; событийная воспитывающая среда ДОО обеспечивает возможность включения каждого ребенка в различные формы жизни детского сообщества; рукотворная воспитывающая среда обеспечивает возможность демонстрации уникальности достижений каждого ребенка.

На уровне общности: формируются условия освоения социальных ролей, ответственности и самостоятельности, сопричастности к реализации целей и смыслов сообщества, приобретается опыт развития отношений между детьми, родителями, воспитателями. Детская и детско-взрослая общность в инклюзивном образовании развиваются на принципах заботы, взаимоуважения и сотрудничества в совместной деятельности.

На уровне деятельностей: педагогическое проектирование совместной деятельности в разновозрастных группах, в малых группах детей, в детско-родительских группах обеспечивает условия освоения доступных навыков, формирует опыт работы в команде, развивает активность и ответственность каждого ребенка в социальной ситуации его развития.

На уровне событий: проектирование педагогами ритмов жизни, праздников и общих дел с учетом специфики социальной и культурной ситуации развития каждого ребенка обеспечивает возможность участия каждого в жизни и событиях группы, формирует личностный опыт, развивает самооценку и уверенность ребенка в своих силах. Событийная организация обеспечивает переживание ребенком опыта самостоятельности, счастья и свободы в коллективе детей и взрослых. Основными условиями реализации рабочей программы, реализующих инклюзивное образование, являются:

- полноценное проживание ребенком всех этапов детства (младенческого, раннего и дошкольного возраста), обогащение (амплификация) детского развития;
- построение воспитательной деятельности с учетом индивидуальных особенностей каждого ребенка, при котором сам ребенок становится активным субъектом воспитания;
- содействие и сотрудничество детей и взрослых, признание ребенка полноценным участником (субъектом) образовательных отношений;
- формирование и поддержка инициативы детей в различных видах детской деятельности;
- активное привлечение ближайшего социального окружения к воспитанию ребенка.

Задачами воспитания детей с ОВЗ в ГБДОУ являются:

- 1) формирование общей культуры личности детей, развитие их социальных, нравственных, эстетических, интеллектуальных, физических качеств, инициативности, самостоятельности и

ответственности;

- 2) формирование доброжелательного отношения к детям с ОВЗ и их семьям со стороны всех участников образовательных отношений;
- 3) обеспечение психолого-педагогической поддержки семье ребенка с особенностями в развитии и содействие повышению уровня педагогической компетентности родителей;
- 4) обеспечение эмоционально-положительного взаимодействия детей с окружающими в целях их успешной адаптации и интеграции в общество;
- 5) расширение у детей с различными нарушениями развития знаний и представлений об окружающем мире;
- 6) взаимодействие с семьей для обеспечения полноценного развития детей с ОВЗ;
- 7) охрана и укрепление физического и психического здоровья детей, в том числе их эмоционального благополучия;
- 8) объединение обучения и воспитания в целостный образовательный процесс на основе духовно-нравственных и социокультурных ценностей и принятых в обществе правил и норм поведения в интересах человека, семьи, общества.

**Календарный план воспитательной работы по дошкольному образованию
на 2023-2024 учебный год ПРИЛОЖЕНИЕ 3**

https://www.ds107.spb.ru/userfiles/file/Progr_Vospit_2023%20Kalend_plan.pdf

2.2. Содержательный раздел части, формируемой участниками образовательных отношений

Социокультурные условия Санкт-Петербурга

Санкт-Петербург - культурная столица России. Уникальность родного города - сосредоточение большого количества музеев, театров, парков, памятников архитектуры – позволяет включить в содержание дошкольного образования вопросы истории и культуры родного города, природного, социального и рукотворного мира, который с детства окружает маленького петербуржца.

В образовательном процессе ГДБОУ нашли отражение идеи Концепции воспитания в системе образования Санкт-Петербурга «Воспитание петербуржца XXI века»:

- диалог с самим собой: воспитание позитивного самоощущения, самоотношения, самоуважения ребенка-дошкольника;
- диалог с другим человеком: воспитание толерантности, культуры общения и взаимодействия;
- диалог с социумом: позитивная социализация, воспитание общей культуры, гражданственности, обеспечивающее осознанное принятие и соблюдение нравственных установок, норм, правил социальной жизни Санкт-Петербурга;
- диалог с миром человеческой культуры: воспитание патриотизма, становление эстетического отношения к окружающему миру;
- диалог с миром природы: воспитание культуры здорового образа жизни, обеспечивающее заботу человека о своем здоровье и здоровье окружающего мира (экологическое благополучие).

Воспитание петербуржца обеспечивается созданием единого воспитательного пространства города, в котором осуществляется взаимодействие с организациями социализации, образования, охраны здоровья и другими партнерами, которые могут внести вклад в развитие и образование детей, а также использование ресурсов местного сообщества и вариативных программ дополнительного образования детей для обогащения детского развития.

Парциальная программа «Первые шаги» автор Г.Т. Алифановой, используемая педагогами ГБДОУ № 107 создает оптимальные условия для углубленного развития детей в знакомстве с родным городом.

3. ОРГАНИЗАЦИОННЫЙ РАЗДЕЛ

Представляет описание интегрированных условий реализации обязательной части Программы и части, формируемой участниками образовательных отношений, консолидируя единое образовательное пространство дошкольного образовательного учреждения.

3.1. Организационный раздел обязательной части Программы

Структура Организационного раздела обязательной части Программы соответствует структуре раздела IV Организационного раздела ФООП ДО и представлена в виде ссылок в таблице 12.

Таблица 12

III. ОРГАНИЗАЦИОННЫЙ РАЗДЕЛ		ссылка ФООП ДО	
		№ п.п.	стр.
3.1.1	Психолого-педагогические условия	30	стр.189-191
3.1.1.1	признание детства как уникального периода в становлении человека; понимание неповторимости личности каждого ребенка; принятие воспитанника таким, какой он есть, со всеми его индивидуальными проявлениями; проявление уважения к развивающейся личности, как высшей ценности; поддержка уверенности в собственных возможностях и способностях у каждого воспитанника		
3.1.1.2.	решение образовательных задач с использованием как новых форм организации процесса образования (проектная деятельность, образовательная ситуация, образовательное событие, обогащенные игры детей в центрах активности, проблемно-обучающие ситуации в рамках интеграции образовательных областей и другое), так и традиционных (фронтальные, подгрупповые, индивидуальные занятия). При этом занятие рассматривается как дело, занимательное и интересное детям, развивающее их; деятельность, направленная на освоение детьми одной или нескольких образовательных областей, или их интеграцию с использованием разнообразных педагогически обоснованных форм и методов работы, выбор которых осуществляется педагогом.		
3.1.1.3	обеспечение преемственности содержания и форм организации образовательного процесса в дошкольном образовательном учреждении, в том числе дошкольного и начального общего уровней образования (опора на опыт детей, накопленный на предыдущих этапах развития, изменение форм и методов образовательной работы, ориентация на стратегический приоритет непрерывного образования – формирование умения учиться).		
3.1.1.4	учет специфики возрастного и индивидуального психофизического развития обучающихся (использование форм и методов, соответствующих возрастным особенностям детей; видов деятельности, специфических для каждого возрастного периода, социальной ситуации развития)		
3.1.1.5	создание развивающей и эмоционально комфортной для ребенка образовательной среды, способствующей эмоционально-ценностному, социально личностному, познавательному, эстетическому развитию ребенка и сохранению его индивидуальности, в которой ребенок реализует право на свободу выбора деятельности, партнера, средств и прочее		
3.1.1.6	построение образовательной деятельности на основе взаимодействия взрослых с детьми, ориентированного на интересы и возможности каждого ребенка и учитывающего социальную ситуацию его развития		
3.1.1.7	индивидуализация образования (в том числе поддержка ребенка, построение его образовательной траектории) и оптимизация работы с группой детей, основанные на результатах педагогической диагностики (мониторинга)		

3.1.1.8	оказание ранней коррекционной помощи детям с особыми образовательными потребностями, в том числе с ОВЗ, на основе специальных психолого-педагогических подходов, методов, способов общения и условий, способствующих получению дошкольного образования, социальному развитию этих детей, в том числе посредством организации инклюзивного образования		
3.1.1.9	совершенствование образовательной работы на основе результатов выявления запросов родительского и профессионального сообщества		
3.1.1.10	психологическая, педагогическая и методическая помощь и поддержка, консультирование родителей (законных представителей) в вопросах обучения, воспитания и развития детей, охраны и укрепления их здоровья		
3.1.1.11	вовлечение родителей (законных представителей) в процесс реализации образовательной программы и построение отношений сотрудничества в соответствии с образовательными потребностями и возможностями семей обучающихся		
3.1.1.12	формирование и развитие профессиональной компетентности педагогов, психолого-педагогического просвещения родителей (законных представителей) обучающихся		
3.1.1.13	непрерывное психолого-педагогическое сопровождение участников образовательных отношений в процессе реализации Программы, обеспечение вариативности его содержания, направлений и форм, согласно запросам родительского и профессионального сообществ		
3.1.1.14	взаимодействие с различными социальными институтами (сферы образования, культуры, физкультуры и спорта, другими социально-воспитательными субъектами открытой образовательной системы), использование форм и методов взаимодействия, востребованных современной педагогической практикой и семьей, участие всех сторон взаимодействия в совместной социально значимой деятельности		
3.1.1.15	использование широких возможностей социальной среды, социума как дополнительного средства развития личности, совершенствования процесса ее социализации		
3.1.1.16	предоставление информации о Программе семье, заинтересованным лицам, вовлеченным в образовательную деятельность, а также широкой общественности		
3.1.1.17	обеспечение возможностей для обсуждения Программы, поиска, использования материалов, обеспечивающих ее реализацию, в том числе в информационной среде.		
3.1.2	Особенности организации развивающей предметно-пространственной среды	31	стр.191
	РППС рассматривается как часть образовательной среды и фактор, обогащающий развитие детей. РППС ГБДОУ выступает основой для разнообразной, разносторонне развивающей, содержательной и привлекательной для каждого ребенка деятельности.	31.1	стр.191
	РППС создает возможности для учета особенностей, возможностей и интересов детей, коррекции недостатков их развития.	31.2.	
РППС включает организованное пространство: территория ГБДОУ; групповые комнаты; специализированные, технологические, административные и иные помещения. В ГБДОУ № 107 имеются специально оборудованные помещения для реализации образовательного потенциала дошкольной организации:			

Музыкальный зал для проведения непосредственно образовательной деятельности, праздников, развлечений, индивидуальной работы с детьми, воспитателями и родителями;

Физкультурный зал для проведения непосредственно образовательной деятельности с детьми, утренней гимнастики, спортивных досугов, развлечений и праздников, занятий на тренажерах;

Кабинет педагога-психолога для организации психологического сопровождения педагогического процесса;

Логопедические кабинеты оборудованы для проведения коррекционной работы с детьми с ТНР (тяжелыми нарушениями речи);

Методический кабинет для проведения подгрупповых занятий с детьми с использованием интерактивной доски;

Учебный класс для проведения подгрупповых занятий с детьми с использованием интерактивной доски;

Спортивная площадка, оборудованная спортивным и игровым инвентарем для проведения непосредственно образовательной деятельности, утренней гимнастики, спортивных досугов, развлечений и праздников;

Оборудованные групповые помещения;

Спальни.

Медицинское обслуживание

- Медицинское обслуживание в ГБДОУ детский сад №107 осуществляется по договору с детской поликлиникой ГБУЗ ДГП №71.

Для профилактики заболеваемости и укрепления здоровья детей имеются:

- медицинский кабинет
- закаливающая установка «Ручеек»
- оборудованные физкультурные уголки в группах
- физкультурный зал
- спортивная площадка
- беговая дорожка на территории ГБДОУ

Общие правила организации предметно-пространственной развивающей среды

1. Организация пространства группы и предметной среды осуществляется по тематическому принципу. Элементы среды размещаются бессюжетно, что позволяет воспитанникам гибко и разнообразно использовать средовые ресурсы. В качестве системообразующих элементов среды выступают разные виды детской деятельности: игровая (все виды игр), конструктивная (все виды детского конструирования), трудовая (все виды детского труда), познавательная (все виды познавательной деятельности), двигательная, художественно-эстетическая, коммуникативная. Свободное, внесюжетно размещение элементов среды позволяет обеспечивать возможности их интеграции воспитанниками в зависимости от целей того или иного вида деятельности, творческую реализацию замыслов, самостоятельность и самоорганизацию.

2. Организация пространства обеспечивает возможность для самостоятельной деятельности каждому ребенку. Ребенок имеет возможность задумывать по своей инициативе тот или иной вид деятельности и без помощи взрослого действовать, достигая результата.

3. Подбор предметов должен нести детям различную информацию, позволяющую обобщать, анализировать, осуществлять с предметами экспериментальную и поисковую деятельность. Предметы — прежде всего, носители культурно-исторического опыта. Из них в разных местах группы созданы комплексы — МИРЫ: «Мир транспорта», «Мир леса», «Мир профессий», «Мир науки» и т.п.

4. В процессе структуризации и содержательной наполняемости среды *учитываются*

зоны актуального и ближайшего развития воспитанников. Так, все материалы и объекты среды, с которыми ребенок может действовать самостоятельно, размещаются на доступном для использования уровне, те же элементы среды, с которыми работа организуется в форме развивающего взаимодействия со взрослым, располагаются на более высоком уровне и при необходимости выкладываются на рабочий стол для организации ребенка с ними (элементы выставок, объекты обследования или обсуждения, материалы для поисковой деятельности).

5. Эстетичность среды обеспечивается гармоничным и целесообразным сочетанием ее элементов, отчасти — единым стилем оформления группы. Важнейший принцип наполнения среды — отбор объектов по их эстетическим основаниям (красота, мастерство исполнения, удобство использования, сочетаемость с другими элементами). В помещении есть зеркала, произведения искусства. Среда создаёт комфортное состояние не только у ребенка, но и у взрослых.

6. Организация пространства обеспечивает свободный двигательный режим. Пространство легко трансформируется, согласно замыслу педагога или желанию детей. Существенное ограничение количества предметов среды (все ее элементы представлены в единичном экземпляре или в количестве 5—10 шт.) связано с необходимостью разгрузки пространства среды для свободного передвижения в ней воспитанников, творческого преобразования ими структуры среды. Поскольку в ходе большинства организуемых форм образовательного процесса воспитанники незначительное время сидят за стульями или столами, активно двигаются, меняют месторасположение в группе, им дается возможность выбора стульев и мест за столом (за исключением приема пищи).

7. Организация пространства систематически меняется в соответствии с сезоном, расширением и углублением представлений детей об окружающем мире, видом деятельности, которым в данный момент занят ребенок, количеством участников деятельности. Особое внимание при организации пространства необходимо обратить на учет интересов мальчиков и девочек.

Гендерный подход при создании среды или использования того, что уже создано, требует от воспитателей дизайнерского мастерства, неиссякаемого творчества. Работа по созданию и обогащению предметной развивающей среды в группах предполагает сотрудничество с родителями воспитанников. Свободное размещение объектов среды позволяет систематически ее обновлять путем регулярного внесения новых предметов культуры, быта, игрового оборудования и т.д. Так еженедельно меняются объекты на развивающих полочках, обновляется содержание игрового материала (в зависимости от того, на каком этапе освоения находится игровая деятельность воспитанников) и т.д.

Степень участия детей в обогащении содержания среды определяется степенью их самостоятельности в отборе, поиске, создании таких объектов. Дети младшей группы участвуют в обновлении среды вместе с родителями и педагогами, поскольку самостоятельно еще не могут подобрать или создать эстетически оформленный объект; дети старшего дошкольного возраста принимают активное участие в пополнении среды, выполняя задания взрослых по поиску интересных объектов, самостоятельно изготавливая материалы для игровой, конструктивной деятельности.

Характеристика отдельных элементов среды и обоснование их включения в средовое пространство образовательного процесса

Успешность реализации педагогического процесса в ГБДОУ обусловлена обеспечением возможности ребенка ежедневно проиграть семь видов игр: сюжетно-ролевые, строительно-конструктивные, дидактические, подвижные, театрализованные, музыкальные и игры-забавы. При этом каждый вид игр предполагает особый набор игрушек.

Для сюжетно-ролевой игры нужны наборы кукол, изображающих детей разного пола и возраста; куклы должны быть разных размеров, хорошо и разнообразно одетыми, с разной мимикой лица: грустными и веселыми, добродушными, доверчивыми, удивленными и т.д.

Большая дидактическая кукла с набором разнообразных пособий, поможет воспитателю (особенно в первой и второй младших группах) познакомить ребенка с предметами, окружающими человека и удовлетворяющими различные его потребности: посуда, мебель, одежда.

Одежда куклы позволит полнее рассказать о жизни людей в разное время года, кухонная и столовая посуда обогатит представления о культуре еды, правилах поведения за столом, мебель (кроватьки, шкафчики, стульчики), кукольная утварь познакомит с культурой жизни и быта. Такая «многофункциональная» кукла непременно должна быть в группе.

Строительно-конструктивные игры. Для развития в детском саду строительно-конструктивной деятельности необходимы разнообразные наборы игрушек.

Во-первых, наборы различных строительных материалов. Они должны быть деревянными, так как дерево экологически чистый материал, обладающий многими полезными свойствами. Мы отдаем предпочтение отечественному материалу М.П. Агаповой, дополненному пластинами и дощечками. Для построек на полу интересен строительный материал Е.А. Флериной, конструктор В.П. Поликарпова (цилиндрические формы с отверстиями). Конструктор «Лего» и «ТИКО» хорош для детей старшего дошкольного возраста.

Во-вторых, для строительства необходимы игрушки, заселяющие постройки, — это могут быть различные сказочные персонажи, а также домашние и дикие животные разных широт. Хорошо, чтобы все эти разнообразные, небольшие по размеру, игрушки ребенок мог использовать в игре, чтобы создать сказочную ситуацию, парк, зоопарк, ферму или лес.

Об игрушке в пространстве группы. У разных педагогов разный подход к тому, как игрушки должны располагаться в помещении группы детского сада. Огромное значение придается обучению воспитателей работе с игрушкой, становлению и сохранению у ребенка игровых навыков, самому искусству внесения игрушки в группу и использованию ее в пространстве группы. Мы никогда не говорим детям: «Вот вам игрушка, играйте», а отводим много времени для ознакомления детей с игрой и игрушкой, обучаем не только играть, но и сохранять игрушку в порядке.

В овладении игрой и игрушкой ребенок шагает вверх по «Лесенке успеха», продвигаясь от уровня узнавания и восхищения игрой к индивидуальному обучению, а затем наступает этап общегруппового участия в этой игре.

Размещение оборудования для театрализованной деятельности. Самодетельная театрализованная игра доступна детям разного дошкольного возраста, поэтому в свободном пользовании игровое оборудование предлагается во всех возрастных группах. Оно используется детьми не только для игры-драматизации, но и для режиссерских игр.

Дидактические, развивающие игры вносятся в среду по мере освоения их содержания, правил, способов организации как в совместной с педагогом деятельности, так и самоорганизацией (в соответствии с авторской технологией), начиная с младшей группы (от трех участников) и в последующих группах до полного состава. Их дифференциация осуществляется

по признакам тематической направленности, видового разнообразия, возрастного соответствия. Со средней группы в игровом пространстве представлены все виды дидактических игр, общее количество которых соответствует количеству детей группы, что позволяет каждому воспитаннику индивидуально выбирать игру.

Мини-музеи («Миры»). Это мобильные средовые элементы, создаваемые детьми вместе с взрослыми и выполняющие функции более глубокого и разностороннего овладения воспитанниками содержанием текущих познавательных тем, развития познавательных интересов и индивидуальных предпочтений. Данные элементы среды используются уже с младшей группы и их содержание связано с требованиями и задачами таких направлений развития детей, как познавательно-речевое, социально-личностное, художественно-эстетическое. Планы образовательной работы предусматривают специальное время для

проведения работы в мини-музеях (познавательные и эвристические беседы, философские беседы, посиделки и т.д.).

Развивающие «Миры» (полочки с предметами избыточной информации). Этот элемент среды обязателен тоже с младшего возраста. Он выполняет функции обогащения представлений детей (преимущественно в зоне неясных знаний), развития познавательной активности.

Некоторые из развивающих полочек предназначены для презентации новых способов деятельности, перспективных замыслов, обозначения интересных тем для свободного общения. Это мобильный элемент среды, его содержание изменяется воспитателем не менее одного раза в 1—2 недели.

Экологическое панно. Это дидактический элемент среды, предназначенный для моделирования экосистем и биоценозов. С этим элементом педагог проводит ежедневную работу перед прогулкой. Специфика и образовательные ресурсы этого компонента среды связаны с возможностями систематизации экологических знаний и опыта детей, развития экологического отношения, потребностей.

На основе данного элемента среды осуществляется проектная деятельность воспитанников.

Обязательный компонент среды — *технические средства* (магнитофоны, телевизоры, компьютеры и др.). Они многократно используются в течение дня: двигательная разминка «Минутка шалости», отдых «Минутка тишины», утренняя гимнастика и т.д.

Разноуровневое размещение элементов декора. Данная характеристика оформления среды предполагает использование ее возможностей в решении задач эстетического воспитания и охраны зрения воспитанников.

Организация трудовой деятельности. В группах младшего дошкольного возраста трудовая деятельность (кроме труда по самообслуживанию) организуется преимущественно под руководством взрослого, поэтому весь материал для труда сосредоточен в закрытых шкафах.

Старший воспитанник самостоятельно задумывает, организует и выполняет трудовое действие. Поэтому необходимый ему материал находится в свободном доступе.

Размещение материалов для художественной деятельности. Данный вид деятельности требует от ребенка высокого уровня овладения не только техническими умениями, но и умениями эстетического замысла. Он организуется под руководством взрослого (по крайней мере до старшего возраста) и оборудование для него на доступном для самостоятельной организации и выполнения уровне предлагается только в старшей группе.

Групповая библиотека. В старшей группе среда обогащается новым элементом — групповой библиотекой. Необходимость введения этого элемента обусловлена задачами подготовки детей к обучению в школе: развитие познавательной мотивации, обогащение круга представлений, формирование культуры читателя. Такая библиотека создается силами сотрудников детского сада и семьи.

Особое место в групповом помещении занимает **стол воспитателя**. Его размещение связано с функциональным назначением. Он очень важен для охраны труда и здоровья самого педагога-женщины и для того, чтобы он выполнял функцию организера (ящики), а поверхность стола — своеобразная «лаборатория» педагога, место обучающего и развивающего взаимодействия с воспитанниками. За этим столом организуются разнообразные формы образовательного процесса: групповое обучение, образовательные диалоги, совместная экспериментальная деятельность, демонстрация разных способов деятельности взрослым и т.д.

Иначе говоря, стол воспитателя — элемент образовательной среды, а не только место подготовки педагога к выполнению профессиональной деятельности (*Технология «Дом радости» автор Н.М. Крылова*)

РППС создается как единое пространство, все компоненты которого, как в помещении, так и вне его, согласуются между собой по содержанию, масштабу, художественному решению.	31.4.	стр.192
При проектировании РППС учитывается: – местные этнопсихологические, социокультурные, культурно-исторические и природно-климатические условия, – возраст, уровень развития детей и особенности их деятельности, содержание образования; – задачи образовательной программы для разных возрастных групп; – возможности и потребности участников образовательной деятельности (детей и их семей, педагогов и других сотрудников, участников сетевого взаимодействия и других участников образовательной деятельности)	31.5	
С учетом возможности реализации Программы в различных организационных моделях и формах РППС соответствует: требованиям ФГОС ДО; образовательной программе ДОО; материально-техническим и медико-социальным условиям пребывания детей в ДОО; возрастным особенностям детей; воспитывающему характеру обучения детей в ДОО; требованиям безопасности и надежности	31.6	стр.192
РППС обеспечивает возможность реализации разных видов индивидуальной и коллективной деятельности: игровой, коммуникативной, познавательно-исследовательской, двигательной, продуктивной и прочее в соответствии с потребностями каждого возрастного этапа детей, охраны и укрепления их здоровья, возможностями учета особенностей и коррекции недостатков их развития	31.8	
В соответствии с ФГОС ДО РППС должна быть содержательно насыщенной; трансформируемой; полифункциональной; доступной; безопасной, вариативной	31.9 (3.3.4 ФГОС ДО)	
РППС обеспечивает условия для эмоционального благополучия детей и комфортной работы педагогических и учебно-вспомогательных сотрудников	31.10	
В дошкольном образовательном учреждении созданы условия для информатизации образовательного процесса. Обеспеченность образовательного процесса техническими средствами обучения ▪ Интерактивные доски - «SMART» - 2 шт. (Методический кабинет, учебный класс) ▪ Детские компьютерные столы - 2 шт. (Логопедический кабинет, группа № 10) ▪ Доска Mimio - 3 шт. (Группа № 6, группа №7, группа №12) ▪ Мультимедийной проектор - 1 шт. (Музыкальный зал) ▪ Мультимедийной проектор (к доске) Mimio - 3 шт. (Группа	31.11	стр.193

<p>№ 6, группа №7, группа №12)</p> <ul style="list-style-type: none"> ▪ Мультимедийной проектор (к доске) «SMART» - 2 шт. (Методический кабинет, учебный класс) ▪ Ноутбук для мультимедиа с колонками - 4 шт. (Методический кабинет – 2 шт., учебный класс, группа №7) ▪ Ноутбук в группах - 4 шт. (Группа №3, группа № 12, группа № 9, группа № 8) ▪ Компьютер стационарный - 4 шт. (Методический кабинет, Логопедический кабинет, кабинет заведующего, кабинет зам. зав. по АХР) ▪ Детские планшетики «ПлейПад-2» - 5 шт. (Методический кабинет) ▪ Музыкальный центр - 2 шт. (Музыкальный зал) ▪ Магнитофон - 9 шт. (группы) ▪ DVD - 1 шт. (Методический кабинет) ▪ Пианино - 2 шт. (Музыкальный зал, учебный класс) <p><i>Помещения ГБДОУ (кабинет зам.зав. по АХР, кабинет заведующего и методический кабинет подключены к сети Интернет (с учетом регламентов безопасного пользования сетью Интернет).</i></p>			
<p>В оснащении РППС частично используются элементы цифровой образовательной среды, интерактивные площадки как пространство сотрудничества и творческой самореализации ребенка и взрослого (мультстудии, роботизированные и технические игрушки и другое SMART - оборудование).</p>	31.12.	стр.193	
<p>Для детей с ОВЗ не требуется специально приспособленная мебель.</p>	31.13.	стр.193	
<p>3.1.3.</p>	<p>Материально-техническое обеспечение Программы, обеспеченность методическими материалами и средствами обучения и воспитания</p>	32	стр.193
<p>В дошкольном образовательном учреждении созданы материально-технические условия, обеспечивающие:</p> <ol style="list-style-type: none"> 1 возможность достижения обучающимися планируемых результатов освоения Программы; 2) выполнение требований санитарно-эпидемиологических правил и гигиенических нормативов, содержащихся в СП 2.4.3648-20, СанПиН 2.3/2.4.3590-20 "Санитарно-эпидемиологические требования к организации общественного питания населения", утвержденных постановлением Главного государственного санитарного врача Российской Федерации от 27 октября 2020 г. N 32 (зарегистрировано Министерством юстиции Российской Федерации 11 ноября 2020 г., регистрационный N 60833), действующим до 1 января 2027 года (далее - СанПиН 2.3/2.4.3590-20), СанПиН 1.2.3685-21: <ul style="list-style-type: none"> - к условиям размещения организаций, осуществляющих образовательную деятельность; - оборудованию и содержанию территории; - помещениям, их оборудованию и содержанию; - естественному и искусственному освещению помещений; - отоплению и вентиляции; - водоснабжению и канализации; 	32.1.	стр.193-194	

<ul style="list-style-type: none"> - организации питания; - медицинскому обеспечению; - приему детей в организации, осуществляющих образовательную деятельность; - организации режима дня; - организации физического воспитания; - личной гигиене персонала; <p>3) выполнение требований пожарной безопасности и электробезопасности;</p> <p>4) выполнение требований по охране здоровья обучающихся и охране труда работников;</p> <p>5) возможность для беспрепятственного доступа обучающихся с ОВЗ, в том числе детей-инвалидов к объектам инфраструктуры образовательного учреждения</p>		
<p>При создании материально-технических условий для детей с ОВЗ учитываются особенности их физического и психического развития.</p> <p>Программа предусматривает необходимость в специальном оснащении и оборудовании для организации образовательного процесса с детьми с ОВЗ и детьми-инвалидами.</p>	<p>32.2 32.7</p>	<p><i>стр.194</i> <i>стр.195</i></p>
<p>Дошкольное образовательное учреждение оснащено полным набором оборудования для различных видов детской деятельности в помещении и на участке, игровыми и физкультурными площадками, озелененной территорией.</p>	<p>32.3.</p>	<p><i>стр.194</i></p>
<p>Дошкольное образовательное учреждение имеет необходимое оснащение и оборудование для всех видов воспитательной и образовательной деятельности обучающихся (в том числе детей с ОВЗ и детей-инвалидов), педагогической, административной и хозяйственной деятельности:</p> <p>1) помещения для занятий и проектов, обеспечивающие образование детей через игру, общение, познавательно-исследовательскую деятельность и другие формы активности ребенка с участием взрослых и других детей;</p> <p>2) оснащение РППС, включающей средства обучения и воспитания, подобранные в соответствии с возрастными и индивидуальными особенностями детей дошкольного возраста, содержания Программы;</p> <p>3) мебель, техническое оборудование, спортивный и хозяйственный инвентарь, инвентарь для художественного, театрального, музыкального творчества, музыкальные инструменты;</p> <p>4) административные помещения и иные;</p> <p>5) помещения для занятий специалистов (учитель-логопед, педагог-психолог и др.);</p> <p>6) помещения, обеспечивающие охрану и укрепление физического и психологического здоровья, в том числе медицинский кабинет.</p>	<p>32.4</p>	<p><i>стр.194</i></p>
<p>Программой предусмотрено использование:</p> <ul style="list-style-type: none"> - обновляемых образовательных ресурсов, в том числе расходных материалов; - подписки на актуализацию периодических и электронных 	<p>32.8.</p>	<p><i>стр.195</i></p>

ресурсов, методическую литературу; - техническое и мультимедийное сопровождение деятельности средств обучения и воспитания; - спортивного, музыкального, оздоровительного оборудования; - услуг связи, в том числе информационно-телекоммуникационной сети Интернет.			
При проведении закупок оборудования и средств обучения и воспитания образовательное учреждение руководствуется нормами законодательства Российской Федерации, в том числе в части предоставления приоритета товарам российского производства, работам, услугам, выполняемым, оказываемым российскими юридическими лицами.		32.9.	стр.195
3.1.3.1.	Инфраструктурный лист по результатам мониторинга материально-технической базы ГБДОУ	ПРИЛОЖЕНИЕ 12	
3.1.4.	Примерный перечень литературных, музыкальных, художественных, анимационных произведений для реализации Программы	33	стр.195
Примерный перечень литературных, музыкальных, художественных, анимационных произведений для реализации Программы актуализируется с учётом возраста и интересов обучающихся и возможностей, обусловленных техническими средствами.			
Перечень художественной литературы			
От 1 года до 2 лет	<p><i>Малые формы фольклора.</i> «Как у нашего кота...», «Киска, киска, киска, брысь!..», «Курочка», «Наши уточки с утра...», «Еду-еду к бабе, к деду...», «Большие ноги...», «Пальчик-мальчик...», «Петушок, петушок...», «Пошел кот под мосток...», «Радуга-дуга...».</p> <p><i>Русские народные сказки.</i> «Козлятки и волк» (обработ. К.Д. Ушинского), «Колобок» (обработ. К.Д. Ушинского), «Золотое яичко» (обработ. К.Д. Ушинского), «Маша и медведь» (обработ. М.А. Булатова), «Репка» (обработ. К.Д. Ушинского), «Теремок» (обработ. М.А. Булатова).</p> <p><i>Поэзия.</i> Александрова З.Н. «Прятки», «Гопотушки», Барто А.Л. «Бычок», «Мячик», «Слон», «Мишка», «Грузовик», «Лошадка», «Кораблик», «Самолет» (из цикла «Игрушки»), «Кто как кричит», «Птичка», Берестов В.Д. «Курица с цыплятами», Благинина Е.А. «Аленушка», Жуковский В.А. «Птичка», Ивенсен М.И. «Поглядите, зайка плачет», Клокова М. «Мой конь», «Гоп-гоп», Лагздынь Г.Р. «Зайка, зайка, попляши!», Маршак С.Я. «Слон», «Тигренок», «Совята» (из цикла «Детки в клетке»), Орлова А. «Пальчики-мальчики», Стрельникова К. «Кряк-кряк», Токмакова И.П. «Баиньки», Усачев А. «Рукавичка».</p> <p><i>Проза.</i> Александрова З.Н. «Хрюшка и Чушка», Б.Ф. «Маша и Миша», Пантелеев Л. «Как поросенок говорить научился», Сутеев В.Г. «Цыпленок и утенок», Чарушин Е.И. «Курочка» (из цикла «Большие и маленькие»), Чуковский К.И. «Цыпленок».</p>		
От 2 до 3 лет	<p><i>Малые формы фольклора.</i> «А баиньки-баиньки», «Бежала лесочком лиса с кузовочком...», «Большие ноги», «Водичка, водичка», «Вот и люди спят», «Дождик, дождик, полно лить...», «Заяц Егорка...», «Идет коза рогатая», «Из-за леса, из-за гор...», «Катя, Катя...», «Кисонька-мурысонька...», «Наша Маша маленька...», «Наши уточки с утра», «Огуречик, огуречик...», «Ой ду-ду, ду-ду, ду-ду! Сидит ворон на дубу», «Поехали, поехали», «Пошел котик на Торжок...», «Тили-бом!...», «Уж ты,</p>		

	<p>радуга-дуга», «Улитка, улитка...», «Чики, чики, кички...».</p> <p><i>Русские народные сказки.</i> «Заюшкина избушка» (обработ. О. Капицы), «Как коза избушку построила» (обработ. М.А. Булатова), «Кот, петух и лиса» (обработ. М. Боголюбской), «Лиса и заяц» (обработ. В. Даля), «Маша и медведь» (обработ. М.А. Булатова), «Снегурочка и лиса» (обработ. А.Н. Толстого).</p> <p><i>Фольклор народов мира.</i> «В гостях у королевы», «Разговор», англ. нар. песенки (пер. и обработ. С. Маршака); «Ой ты заюшка-пострел...», пер. с молд. И. Токмаковой; «Снегирек», пер. с нем. В. Викторова, «Три веселых братца», пер. с нем. Л. Яхнина; «Ты, собачка, не лай...», пер. с молд. И. Токмаковой; «У солнышка в гостях», словацк. нар. сказка (пер. и обработ. С. Могилевской и Л. Зориной).</p> <p><i>Произведения поэтов и писателей России.</i></p> <p><i>Поэзия.</i> Аким Я.Л. «Мама»; Александрова З.Н. «Гули-гули», «Арбуз»; Барто А., Барто П. «Девочка-рѣвушка»; Берестов В.Д. «Веселое лето», «Мишка, мишка, лежебока», «Котенок», «Воробушки»; Введенский А.И. «Мышка»; Лагздынь Г.Р. «Петушок»; Лермонтов М.Ю. «Спи, младенец...» (из стихотворения «Казачья колыбельная»); Маршак С.Я. «Сказка о глупом мышонке»; Мошковская Э.Э. «Приказ» (в сокр.), «Мчится поезд»; Пикулева Н.В. «Лисий хвостик», «Надувала кошка шар...»; Плещеев А.Н. «Травка зеленеет...»; Саконская Н.П. «Где мой пальчик?»; Сапгир Г.В. «Кошка»; Хармс Д.И. «Кораблик»; Чуковский К.И. «Путаница».</p> <p><i>Проза.</i> Бианки В.В. «Лис и мышонок»; Калинина Н.Д. «В лесу» (из книги «Летом»), «Про жука», «Как Саша и Алеша пришли в детский сад» (1-2 рассказа по выбору); Павлова Н.М. «Земляничка»; Симбирская Ю.С. «По тропинке, по дорожке»; Сутеев В.Г. «Кто сказал «мяу?», «Под грибом»; Тайц Я.М. «Кубик на кубик», «Впереди всех», «Волк» (рассказы по выбору); Толстой Л.Н. «Три медведя», «Косточка»; Ушинский К.Д. «Васька», «Петушок с семьей», «Уточки» (рассказы по выбору); Чарушин Е.И. «В лесу» (1-3 рассказа по выбору), «Волчишко»; Чуковский К.И. «Мойдодыр».</p> <p><i>Произведения поэтов и писателей разных стран.</i> Биссет Д. «Га-га-га!», пер. с англ. Н. Шерешевской; Дональдсон Д. «Мишка-почтальон», пер. М. Бородицкой; Капутикян С.Б. «Все спят», «Маша обедает», пер. с арм. Т. Спендиаровой; Остервальдер М. «Приключения маленького Бобо. Истории в картинках для самых маленьких», пер. Т. Зборовская; Эрик К. «Очень голодная гусеница».</p>
<p>От 3 до 4 лет</p>	<p><i>Малые формы фольклора.</i> «Ай, качи-качи-качи...», «Божья коровка...», «Волчок-волчок, шерстяной бочок...», «Дождик, дождик, пуще...», «Еду-еду к бабе, к деду...», «Жили у бабуся...», «Зайка, попляши...», «Заря-заряница...»; «Как без дудки, без дуды...», «Как у нашего кота...», «Кисонька-мурсынька...», «Курочка-рябушечка...», «На улице три курицы...», «Ночь пришла...», «Пальчик-мальчик...», «Привяжу я козлика», «Радуга-дуга...», «Сидит белка на тележке...», «Сорока, сорока...», «Тень, тень, потетень...», «Тили-бом! Тили-бом!...», «Травка-муравка...», «Чики-чики-чикалочки...».</p> <p><i>Русские народные сказки.</i> «Бычок - черный бочок, белые копытца» (обработ. М. Булатова); «Волк и козлята» (обработ. А.Н. Толстого); «Кот, петух и лиса» (обработ. М. Боголюбской); «Лиса и заяц» (обработ. В. Даля); «Снегурочка и лиса» (обработ. М. Булатова); «У страха глаза велики» (обработ. М. Серовой).</p> <p><i>Фольклор народов мира.</i> Песенки. «Кораблик», «Храбрецы», «Маленькие феи», «Три зверолова» англ., обр. С. Маршака; «Что за грохот», пер. с латыш. С. Маршака; «Купите лук...», пер. с шотл. И. Токмаковой;</p>

	<p>«Разговор лягушек», «Несговорчивый удод», «Помогите!» пер. с чеш. С. Маршака.</p> <p><i>Сказки.</i> «Два жадных медвежонка», венг., обр. А. Краснова и В. Важдаева; «Упрямые козы», узб. обр. Ш. Сагдуллы; «У солнышка в гостях», пер. со словац. С. Могилевской и Л. Зориной; «Храбрец-молодец», пер. с болг. Л. Грибовой; «Пых», белорус. обр. Н. Мялика; «Лесной мишка и проказница мышка», латыш., обр. Ю. Ванага, пер. Л. Воронковой.</p> <p><i>Произведения поэтов и писателей России.</i></p> <p><i>Поэзия.</i> Бальмонт К.Д. «Осень»; Благинина Е.А. «Радуга»; Городецкий С.М. «Кто это?»; Заболоцкий Н.А. «Как мыши с котом воевали»; Кольцов А.В. «Дуют ветры...» (из стихотворения «Русская песня»); Косяков И.И. «Все она»; Майков А.Н. «Колыбельная песня»; Маршак С.Я. «Детки в клетке» (стихотворения из цикла по выбору), «Тихая сказка», «Сказка об умном мышонке»; Михалков С.В. «Песенка друзей»; Мошкова Э.Э. «Жадина»; Плещеев А.Н. «Осень наступила...», «Весна» (в сокр.); Пушкин А.С. «Ветер, ветер! Ты могуч!..», «Свет наш, солнышко!..», по выбору); Токмакова И.П. «Медведь»; Чуковский К.И. «Мойдодыр», «Муха-цокотуха», «Ёжики смеются», «Ёлка», Айболит», «Чудо-дерево», «Черепашка» (по выбору).</p> <p><i>Проза.</i> Бианки В.В. «Купание медвежат»; Воронкова Л.Ф. «Снег идет» (из книги «Снег идет»); Дмитриев Ю. «Синий шалашик»; Житков Б.С. «Что я видел» (1-2 рассказа по выбору); Зартайская И. «Душевные истории про Пряника и Вареника»; Зоценко М.М. «Умная птичка»; Прокофьева С.П. «Маша и Ойка», «Сказка про грубое слово «Уходи»», «Сказка о невоспитанном мышонке» (из книги «Машины сказки», по выбору); Сутеев В.Г. «Три котенка»; Толстой Л.Н. «Птица свила гнездо...»; «Таня знала буквы...»; «У Вари был чиж...», «Пришла весна...» (1-2 рассказа по выбору); Ушинский К.Д. «Петушок с семьей», «Уточки», «Васька», «Лиса-Патрикеевна» (1-2 рассказа по выбору); Хармс Д.И. «Храбрый ёж».</p> <p><i>Произведения поэтов и писателей разных стран.</i></p> <p><i>Поэзия.</i> Виеру Г. «Ёжик и барабан», пер. с молд. Я. Акима; Воронько П. «Хитрый ёжик», пер. с укр. С. Маршака; Дьюдни А. «Лама красная пижама», пер. Т. Духановой; Забила Н.Л. «Карандаш», пер. с укр. З. Александровой; Капутикян С. «Кто скорее допьет», пер. с арм. Спендиаровой; Карем М. «Мой кот», пер. с франц. М. Кудиновой; Макбратни С. «Знаешь, как я тебя люблю», пер. Е. Канищевой, Я. Шапиро; Милева Л. «Быстроножка и серая Одежка», пер. с болг. М. Маринова.</p> <p><i>Проза.</i> Бехлерова Х. «Капустный лист», пер. с польск. Г. Лукина; Биссет Д. «Лягушка в зеркале», пер. с англ. Н. Шерешевской; Муур Л. «Крошка Енот и Тот, кто сидит в пруду», пер. с англ. О. Образцовой; Чапек Й. «В лесу» (из книги «Приключения песика и кошечки»), пер. чешск. Г. Лукина.</p>
<p>От 4 до 5 лет</p>	<p><i>Малые формы фольклора.</i> «Барашеньки...», «Гуси, вы гуси...», «Дождик-дождик, веселей», «Дон! Дон! Дон!...», «Жил у бабушки козел», «Зайчишка-трусишка...», «Идет лисичка по мосту...», «Иди весна, иди, красна...», «Кот на печку пошел...», «Наш козел...», «Ножки, ножки, где вы были?...», «Раз, два, три, четыре, пять - вышел зайчик погулять», «Сегодня день целый...», «Сидит, сидит зайка...», «Солнышко-ведрышко...», «Стучит, бренчит», «Тень-тень, потетень».</p> <p><i>Русские народные сказки.</i> «Гуси-лебеди» (обработ. М.А. Булатова); «Жихарка» (обработ. И. Карнауховой); «Заяц-хваста» (обработ. А.Н. Толстого);</p>

«Зимовье» (обраб. И. Соколова-Микитова); «Коза-дереза» (обраб. М.А. Булатова); «Петушок и бобовое зернышко» (обраб. О. Капицы); «Лиса-лапотница» (обраб. В. Даля); «Лисичка-сестричка и волк» (обраб. М.А. Булатова); «Смоляной бычок» (обраб. М.А. Булатова); «Снегурочка» (обраб. М.А. Булатова).

Фольклор народов мира.

Песенки. «Утята», франц., обраб. Н. Гернет и С. Гиппиус; «Пальцы», пер. с нем. Л. Яхина; «Песня моряка» норвежек, нар. песенка (обраб. Ю. Вронского); «Барабек», англ. (обраб. К. Чуковского); «Шалтай-Болтай», англ. (обраб. С. Маршака).

Сказки. «Бременские музыканты» из сказок братьев Гримм, пер. с нем. А. Введенского, под ред. С. Маршака; «Два жадных медвежонка», венгер. сказка (обраб. А. Красновой и В. Важдаева); «Колосок», укр. нар. сказка (обраб. С. «Три поросенка», пер. с англ. С. Михалкова.

Произведения поэтов и писателей России.

Поэзия. Аким Я.Л. «Первый снег»; Александрова З.Н. «Таня пропала», «Теплый дождик» (по выбору); Бальмонт К.Д. «Росинка»; Барто А.Л. «Уехали», «Я знаю, что надо придумать» (по выбору); Берестов В.Д. «Искалочка»; Благинина Е.А. «Дождик, дождик...», «Посидим в тишине» (по выбору); Брюсов В.Я. «Колыбельная»; Бунин И.А. «Листопад» (отрывок); Гамазкова И. «Колыбельная для бабушки»; Гернет Н. и Хармс Д. «Очень-очень вкусный пирог»; Есенин С.А. «Поет зима - аукает...»; Заходер Б.В. «Волчок», «Кискино горе» (по выбору); Кушак Ю.Н. «Сорок сорок»; Лукашина М. «Розовые очки», Маршак С.Я. «Багаж», «Про все на свете», «Вот какой рассеянный», «Мяч», «Усатый-полосатый», «Пограничники» (1-2 по выбору); Матвеева Н. «Она умеет превращаться»; Маяковский В.В. «Что такое хорошо и что такое плохо?»; Михалков С.В. «А что у Вас?», «Рисунок», «Дядя Степа - милиционер» (1-2 по выбору); Мориц Ю.П. «Песенка про сказку», «Дом гнома, гном - дома!», «Огромный собачий секрет» (1-2 по выбору); Мошковская Э.Э. «Добежали до вечера»; Орлова А. «Невероятно длинная история про таксу»; Пушкин А.С. «Месяц, месяц...» (из «Сказки о мертвой царевне...»), «У лукоморья...» (из вступления к поэме «Руслан и Людмила»), «Уж небо осенью дышало...» (из романа «Евгений Онегин» (по выбору); Сапгир Г.В. «Садовник»; Серова Е. «Похвалили»; Сеф Р.С. «На свете все на все похоже...», «Чудо» (по выбору); Токмакова И.П. «Ивы», «Сосны», «Плим», «Где спит рыбка?» (по выбору); Толстой А.К. «Колокольчики мои»; Усачев А. «Выбрал папа ёлочку»; Успенский Э.Н. «Разгром»; Фет А.А. «Мама! Глянь-ка из окошка...»; Хармс Д.И. «Очень страшная история», «Игра» (по выбору); Черный С. «Приставалка»; Чуковский К.И. «Путаница», «Закаляка», «Радость», «Тараканище» (по выбору).

Проза. Абрамцева Н.К. «Дождик», «Как у зайчонка зуб болел» (по выбору); Берестов В.Д. «Как найти дорожку»; Бианки В.В. «Подкидыш», «Лис и мышонок», «Первая охота», «Лесной колобок - колючий бок» (1-2 рассказа по выбору); Вересаев В.В. «Братишка»; Воронин С.А. «Воинственный Жако»; Воронкова Л.Ф. «Как Аленка разбила зеркало» (из книги «Солнечный денек»); Дмитриев Ю. «Синий шалашик»; Драгунский В.Ю. «Он живой и светится...», «Гайное становится явным» (по выбору); Зощенко М.М. «Показательный ребёнок», «Глупая история» (по выбору); Коваль Ю.И. «Дед, баба и Алеша»; Козлов С.Г. «Необыкновенная весна», «Такое дерево» (по выбору); Носов Н.Н. «Заплатка», «Затейники»; Пришвин М.М. «Ребята и утята», «Журка» (по выбору); Сахарнов С.В. «Кто прячется

	<p>лучше всех?»; Сладков Н.И. «Неслух»; Сутеев В.Г. «Мышонок и карандаш»; Тайц Я.М. «По пояс», «Все здесь» (по выбору); Толстой Л.Н. «Собака шла по дощечке...», «Хотела галка пить...», «Правда всего дороже», «Какая бывает роса на траве», «Отец приказал сыновьям...» (1-2 по выбору); Ушинский К.Д. «Ласточка»; Цыферов Г.М. «В медвежий час»; Чарушин Е.И. «Тюпа, Томка и сорока» (1-2 рассказа по выбору).</p> <p><i>Литературные сказки.</i> Горький М. «Воробышко»; Мамин-Сибиряк Д.Н. «Сказка про Комара Комаровича - Длинный Нос и про Мохнатого Мишу - Короткий Хвост»; Москвина М.Л. «Что случилось с крокодилом»; Сеф Р.С. «Сказка о кругленьких и длинненьких человечках»; Чуковский К.И. «Телефон», «Тараканище», «Федорино горе», «Айболит и воробей» (1-2 рассказа по выбору).</p> <p><i>Произведения поэтов и писателей разных стран.</i></p> <p>Поэзия. Бжехва Я. «Клей», пер. с польск. Б. Заходер; Грубин Ф. «Слезы», пер. с чеш. Е. Солоновича; Квитко Л.М. «Бабушкины руки» (пер. с евр. Т. Спендиаровой); Райнис Я. «Наперегонки», пер. с латыш. Л. Мезинова; Тувим Ю. «Чудеса», пер. с польск. В. Приходько; «Про пана Трулялинского», пересказ с польск. Б. Заходера; «Овощи», пер. с польск. С. Михалкова.</p> <p><i>Литературные сказки.</i> Балинт А. «Гном Гномыч и Изюмка» (1-2 главы из книги по выбору), пер. с венг. Г. Лейбутина; Дональдсон Д. «Груффало», «Хочу к маме» (пер. М. Бородицкой) (по выбору); Иватура К. «14 лесных мышей» (пер. Е. Байбиковой); Ингавес Г. «Мишка Бруно» (пер. О. Мязотс); Керр Д. «Мяули. Истории из жизни удивительной кошки» (пер. М. Аромштам); Лангройтер Ю. «А дома лучше!» (пер. В. Фербикова); Мугур Ф. «Рилэ-Йепурилэ и Жучок с золотыми крылышками» (пер. с румынск. Д. Шполянской); Пени О. «Поцелуй в ладошке» (пер. Е. Сорокиной); Родари Д. «Собака, которая не умела лаять» (из книги «Сказки, у которых три конца»), пер. с итал. И. Константиновой; Хогарт Э. «Мафии и его веселые друзья» (1-2 главы из книги по выбору), пер. с англ. О. Образцовой и Н. Шанько; Юхансон Г. «Мулле Мек и Буффа» (пер. Л. Затолокиной).</p>
<p>От 5 до 6 лет</p>	<p><i>Малые формы фольклора.</i> Загадки, небылицы, дразнилки, считалки, пословицы, поговорки, заклички, народные песенки, прибаутки, скороговорки.</p> <p><i>Русские народные сказки.</i> «Жил-был карась...» (докучная сказка); «Жили-были два братца...» (докучная сказка); «Заяц-хвостун» (обработ. О.И. Капицы/ пересказ А.Н. Толстого); «Крылатый, мохнатый да масляный» (обработ. И.В. Карнаухова); «Лиса и кувшин» (обработ. О.И. Капицы); «Морозко» (пересказ М. Булатова); «По щучьему веленью» (обработ. А.Н. Толстого); «Сестрица Алёнушка и братец Иванушка» (пересказ А.Н. Толстого); «Сивка-бурка» (обработ. М.А. Булатова/ обработ. А.Н. Толстого/ пересказ К.Д. Ушинского); «Царевна-лягушка» (обработ. А.Н. Толстого/ обработ. М. Булатова).</p> <p><i>Сказки народов мира.</i> «Госпожа Метелица», пересказ с нем. А. Введенского, под редакцией С.Я. Маршака, из сказок братьев Гримм; «Жёлтый аист», пер. с кит. Ф. Ярлина; «Златовласка», пер. с чешск. К.Г. Паустовского; «Летучий корабль», пер. с укр. А. Нечаева; «Рапунцель» пер. с нем. Г. Петникова/ пер. и обработ. И. Архангельской.</p> <p><i>Произведения поэтов и писателей России.</i></p> <p>Поэзия. Аким Я.Л. «Жади́на»; Барто А.Л. «Верёвочка», «Гуси-лебеди», «Есть такие мальчи́ки», «Мы не заметили жука» (1-2 стихотворения</p>

по выбору); Бородинская М. «Тетушка Луна»; Бунин И.А. «Первый снег»; Волкова Н. «Воздушные замки»; Городецкий С.М. «Котёнок»; Дядина Г. «Пуговичный городок»; Есенин С.А. «Берёза»; Заходер Б.В. «Моя Вообразия»; Маршак С.Я. «Пудель»; Мориц Ю.П. «Домик с трубой»; Мошкова Э.Э. «Какие бывают подарки»; Пивоварова И.М. «Сосчитать не могу»; Пушкин А.С. «У лукоморья дуб зелёный...» (отрывок из поэмы «Руслан и Людмила»), «Ель растёт перед дворцом...» (отрывок из «Сказки о царе Салтане...» (по выбору); Сеф Р.С. «Бесконечные стихи»; Симбирская Ю. «Ехал дождь в командировку»; Степанов В.А. «Родные просторы»; Суриков И.З. «Белый снег пушистый», «Зима» (отрывок); Токмакова И.П. «Осенние листья»; Тютчев Ф.И. «Зима не даром злится...»; Усачев А. «Колыбельная книга», «К нам приходит Новый год»; Фет А.А. «Мама, глянь-ка из окошка...»; Цветаева М.И. «У кровати»; Чёрный С. «Волк»; Чуковский К.И. «Ёлка»; Яснов М.Д. «Мирная считалка», «Жила-была семья», «Подарки для Елки. Зимняя книга» (по выбору).

Проза. Аксаков С.Т. «Сурка»; Алмазов Б.А. «Горбушка»; Баруздин С.А. «Берегите свои косы!», «Забракованный мишка» (по выбору); Бианки В.В. «Лесная газета» (2-3 рассказа по выбору); Гайдар А.П. «Чук и Гек», «Поход» (по выбору); Голявкин В.В. «И мы помогли», «Язык», «Как я помогал маме мыть пол», «Закутанный мальчик» (1-2 рассказа по выбору); Дмитриева В.И. «Малыш и Жучка»; Драгунский В.Ю. «Денискины рассказы» (1-2 рассказа по выбору); Москвина М.Л. «Кроха»; Носов Н.Н. «Живая шляпа», «Дружок», «На горке» (по выбору); Пантелеев Л. «Буква ТЫ»; Паустовский К.Г. «Кот-ворюга»; Погодин Р.П. «Книжка про Гришку» (1-2 рассказа по выбору); Пришвин М.М. «Глоток молока», «Беличья память», «Курица на столбах» (по выбору); Симбирская Ю. «Лапин»; Сладков Н.И. «Серьёзная птица», «Карлуха» (по выбору); Снегирёв Г.Я. «Про пингвинов» (1-2 рассказа по выбору); Толстой Л.Н. «Косточка», «Котёнок» (по выбору); Ушинский К.Д. «Четыре желания»; Фадеева О. «Фрося - ель обыкновенная»; Шим Э.Ю. «Петух и наседка», «Солнечная капля» (по выбору).

Литературные сказки. Александрова Т.И. «Домовёнок Кузька»; Бажов П.П. «Серебряное копытце»; Бианки В.В. «Сова», «Как муравьишка домой спешил», «Синичкин календарь», «Молодая ворона», «Хвосты», «Чей нос лучше?», «Чьи это ноги?», «Кто чем поёт?», «Лесные домишки», «Красная горка», «Кукушонок», «Где раки зимуют» (2-3 сказки по выбору); Даль В.И. «Старик-годовик»; Ершов П.П. «Конёк-горбунок»; Заходер Б.В. «Серая Звёздочка»; Катаев В.П. «Цветик-семицветик», «Дудочка и кувшинчик» (по выбору); Мамин-Сибиряк Д.Н. «Алёнушкины сказки» (1-2 сказки по выбору); Михайлов М.Л. «Два Мороза»; Носов Н.Н. «Бобик в гостях у Барбоса»; Петрушевская Л.С. «От тебя одни слёзы»; Пушкин А.С. «Сказка о царе Салтане, о сыне его славном и могучем богатыре князе Гвидоне Салтановиче и о прекрасной царевне лебеди», «Сказка о мёртвой царевне и о семи богатырях» (по выбору); Сапгир Г.Л. «Как лягушку продавали»; Телешов Н.Д. «Крупеничка»; Ушинский К.Д. «Слепая лошадь»; Чуковский К.И. «Доктор Айболит» (по мотивам романа Х. Лофтинга).

Произведения поэтов и писателей разных стран.

Поэзия. Бжехва Я. «На Горизонтских островах» (пер. с польск. Б.В. Заходера); Валек М. «Мудрецы» (пер. со словацк. Р.С. Сефа); Капутикян С.Б. «Моя бабушка» (пер. с армянск. Т. Спендиаровой); Карем М. «Мирная считалка» (пер. с франц. В.Д. Берестова); Сиххад А. «Сад» (пер. с азербайдж. А. Ахундовой); Смит У.Д. «Про летающую корову» (пер. с англ. Б.В.

	<p>Заходера); Фройденберг А. «Великан и мышь» (пер. с нем. Ю.И. Коринца); Чиарди Дж. «О том, у кого три глаза» (пер. с англ. Р.С. Сефа).</p> <p><i>Литературные сказки.</i> Сказки-повести (для длительного чтения). Андерсен Г.Х. «Огниво» (пер. с датск. А. Ганзен), «Свинопас» (пер. с датск. А. Ганзен), «Дюймовочка» (пер. с датск. и пересказ А. Ганзен), «Гадкий утёнок» (пер. с датск. А. Ганзен, пересказ Т. Габбе и А. Любарской), «Новое платье короля» (пер. с датск. А. Ганзен), «Ромашка» (пер. с датск. А. Ганзен), «Дикие лебеди» (пер. с датск. А. Ганзен) (1-2 сказки по выбору); Киплинг Дж. Р. «Сказка о слонёнке» (пер. с англ. К.И. Чуковского), «Откуда у кита такая глотка» (пер. с англ. К.И. Чуковского, стихи в пер. С.Я. Маршака) (по выбору); Коллоди К. «Пиноккио. История деревянной куклы» (пер. с итал. Э.Г. Казакевича); Лагерлёф С. «Чудесное путешествие Нильса с дикими гусями» (в пересказе З. Задунайской и А. Любарской); Линдгрэн А. «Карлсон, который живёт на крыше, опять прилетел» (пер. со швед. Л.З. Лунгиной); Лофтинг Х. «Путешествия доктора Дулиттла» (пер. с англ. С. Мещерякова); Милн А.А. «Винни-Пух и все, все, все» (перевод с англ. Б.В. Заходера); Пройслер О. «Маленькая Баба-яга» (пер. с нем. Ю. Коринца), «Маленькое привидение» (пер. с нем. Ю. Коринца); Родари Д. «Приключения Чипполино» (пер. с итал. З. Потаповой), «Сказки, у которых три конца» (пер. с итал. И.Г. Константиновой).</p>
<p>От 6 до 7 лет</p>	<p><i>Русские народные сказки.</i> «Василиса Прекрасная» (из сборника А.Н. Афанасьева); «Вежливый Кот-воркот» (обработ. М. Булатова); «Иван Царевич и Серый Волк» (обработ. А.Н. Толстого); «Зимовье зверей» (обработ. А.Н. Толстого); «Кощей Бессмертный» (2 вариант) (из сборника А.Н. Афанасьева); «Рифмы» (авторизованный пересказ Б.В. Шергина); «Семь Симеонов - семь работников» (обработ. И.В. Карнауховой); «Солдатская загадка» (из сборника А.Н. Афанасьева); «У страха глаза велики» (обработ. О.И. Капицы); «Хвосты» (обработ. О.И. Капицы).</p> <p><i>Былины.</i> «Садко» (пересказ И.В. Карнауховой/ запись П.Н. Рыбникова); «Добрыня и Змей» (обработ. Н.П. Колпаковой/ пересказ И.В. Карнауховой); «Илья Муромец и Соловей-Разбойник» (обработ. А.Ф. Гильфердинга/ пересказ И.В. Карнауховой).</p> <p><i>Сказки народов мира.</i> «Айюга», нанайск., обработ. Д. Нагишкина; «Беляночка и Розочка», нем. из сказок Бр. Гримм, пересказ А.К. Покровской; «Самый красивый наряд на свете», пер. с япон. В. Марковой; «Голубая птица», туркм. обработ. А. Александровой и М. Туберовского; «Кот в сапогах» (пер. с франц. Т. Габбе), «Волшебница» (пер. с франц. И.С. Тургенева), «Мальчик с пальчик» (пер. с франц. Б.А. Дехтерёва), «Золушка» (пер. с франц. Т. Габбе) из сказок Перро Ш.</p> <p><i>Произведения поэтов и писателей России.</i></p> <p><i>Поэзия.</i> Аким Я.Л. «Мой верный чиж»; Бальмонт К.Д. «Снежинка»; Благинина Е.А. «Шинель», «Одуванчик», «Наш дедушка» (по выбору); Бунин И.А. «Листопад»; Владимиров Ю.Д. «Чудаки»; Гамзатов Р.Г. «Мой дедушка» (перевод с аварского языка Я. Козловского), Городецкий С.М. «Весенняя песенка»; Есенин С.А. «Поёт зима, аукает...», «Пороша»; Жуковский В.А. «Жаворонок»; Левин В.А. «Зелёная история»; Маршак С.Я. «Рассказ о неизвестном герое»; Маяковский В.В. «Эта книжечка моя, про моря и про маяк»; Моравская М. «Апельсиновые корки»; Мошковская Э.Э. «Добежали до вечера», «Хитрые старушки»; Никитин И.С. «Встреча зимы»; Орлов В.Н. «Дом под крышей голубой»; Пляцковский М.С. «Настоящий друг»; Пушкин А.С. «Зимний вечер», «Унылая пора! Очей очарованье!..»</p>

(«Осень»), «Зимнее утро» (по выбору); Рубцов Н.М. «Про зайца»; Сапгир Г.В. «Считалки», «Скороговорки», «Людоед и принцесса, или Всё наоборот» (по выбору); Серова Е.В. «Новогоднее»; Соловьёва П.С. «Подснежник», «Ночь и день»; Степанов В.А. «Что мы Родиной зовём?»; Токмакова И.П. «Мне грустно», «Куда в машинах снег везут» (по выбору); Тютчев Ф.И. «Чародейкою зимою...», «Весенняя гроза»; Успенский Э.Н. «Память»; Чёрный С. «На коньках», «Волшебник» (по выбору).

Проза. Алексеев С.П. «Первый ночной таран»; Бианки В.В. «Гайна ночного леса»; Воробьёв Е.З. «Обрывок провода»; Воскобойников В.М. «Когда Александр Пушкин был маленьким»; Житков Б.С. «Морские истории» (1-2 рассказа по выбору); Зощенко М.М. «Рассказы о Лёле и Миньке» (1-2 рассказа по выбору); Коваль Ю.И. «Русачок-травник», «Стожок», «Алый» (по выбору); Куприн А.И. «Слон»; Мартынова К., Василяди О. «Ёлка, кот и Новый год»; Носов Н.Н. «Заплата», «Огурцы», «Мишкина каша» (по выбору); Митяев А.В. «Мешок овсянки»; Погодин Р.П. «Жаба», «Шутка» (по выбору); Пришвин М.М. «Лисичкин хлеб», «Изобретатель» (по выбору); Ракитина Е. «Приключения новогодних игрушек», «Серёжик» (по выбору); Раскин А.Б. «Как папа был маленьким» (1-2 рассказа по выбору); Сладкое Н.И. «Хитрющий зайчишка», «Синичка необыкновенная», «Почему ноябрь пегий» (по выбору); Соколов-Микитов И.С. «Листопадничек»; Толстой Л.Н. «Филипок», «Лев и собачка», «Прыжок», «Акула», «Пожарные собаки» (1-2 рассказа по выбору); Фадеева О. «Мне письмо!»; Чаплина В.В. «Кинули»; Шим Э.Ю. «Хлеб растёт».

Литературные сказки. Гайдар А.П. «Сказка о Военной тайне, о Мальчише-Кибальчише и его твёрдом слове»; Гаршин В.М. «Лягушка-путешественница»; Козлов С.Г. «Как Ёжик с Медвежонком звёзды протирали»; Маршак С.Я. «Двенадцать месяцев»; Паустовский К.Г. «Тёплый хлеб», «Дремучий медведь» (по выбору); Ремизов А.М. «Гуси-лебеди», «Хлебный голос»; Скребицкий Г.А. «Всяк по-своему»; Соколов-Микитов И.С. «Соль Земли».

Произведения поэтов и писателей разных стран.

Поэзия. Брехт Б. «Зимний вечер через форточку» (пер. с нем. К. Орешина); Дриз О.О. «Как сделать утро волшебным» (пер. с евр. Т. Спендиаровой); Лир Э. «Лимерики» (пер. с англ. Г. Кружкова); Станчев Л. «Осенняя гамма» (пер. с болг. И.П. Токмаковой); Стивенсон Р.Л. «Вычитанные страны» (пер. с англ. Вл.Ф. Ходасевича).

Литературные сказки. Сказки-повести (для длительного чтения). Андерсен Г.Х. «Оле-Лукойе» (пер. с датск. А. Ганзен), «Соловей» (пер. с датск. А. Ганзен, пересказ Т. Габбе и А. Любарской), «Стойкий оловянный солдатик» (пер. с датск. А. Ганзен, пересказ Т. Габбе и А. Любарской), «Снежная Королева» (пер. с датск. А. Ганзен), «Русалочка» (пер. с датск. А. Ганзен) (1-2 сказки по выбору); Гофман Э.Т.А. «Щелкунчик и мышиный Король» (пер. с нем. И. Татариновой); Киплинг Дж. Р. «Маугли» (пер. с англ. Н. Дарузес/И. Шустовой), «Кошка, которая гуляла сама по себе» (пер. с англ. К.И. Чуковского/Н. Дарузес); Кэрролл Л. «Алиса в стране чудес» (пер. с англ. Н. Демуровой, Г. Кружкова, А. Боченкова, стихи в пер. С.Я. Маршака, Д. Орловской, О. Седаковой); Линдгрэн А. «Три повести о Малыше и Карлсоне» (пер. со шведск. Л.З. Лунгиной); Нурдквист С. «История о том, как Финдус потерялся, когда был маленьким»; Поттер Б. «Сказка про Джемайму Ныривлужу» (пер. с англ. И.П. Токмаковой); Родари Дж. «Путешествие Голубой Стрелы» (пер. с итал. Ю. Ермаченко); Топпелиус С. «Три ржаных колоска» (пер. со шведск. А. Любарской); Эме М. «Краски»

	(пер. с франц. И. Кузнецовой); Янссон Т. «Шляпа волшебника» (пер. со шведск. языка В.А. Смирнова/Л. Брауде).
Перечень музыкальных произведений	
От 1 года 6 месяцев до 2 лет	<p><i>Слушание.</i> «Лошадка», муз. Е. Тиличевой, сл. Н. Френкель; «Курочки и цыплята», муз. Е. Тиличевой; «Вальс собачек», муз. А. Артоболевской; «Три подружки», муз. Д. Кабалевского; «Весело - грустно», муз. Л. Бетховена; «Марш», муз. С. Прокофьева; «Спортивный марш», муз. И. Дунаевского; «Наша Таня», «Уронили мишку», «Идет бычок», муз. Э. Елисейевой-Шмидт, стихи А. Барто; «Материнские ласки», «Жалоба», «Грустная песенка», «Вальс», муз. А. Гречанинова.</p> <p><i>Пение и подпевание.</i> «Водичка», муз. Е. Тиличевой, сл. А. Шибицкой; «Колыбельная», муз. М. Красева, сл. М. Чарной; «Машенька-Маша», рус. нар. мелодия, обраб. В. Герчик, сл. М. Невельштейн; «Воробей», рус. нар. мелодия; «Гули», «Баю-бай», «Едет паровоз», «Лиса», «Петушок», «Сорока», муз. С. Железнова.</p> <p><i>Музыкально-ритмические движения.</i> «Марш и бег», муз. Р. Рустамова; «Постучим палочками», рус. нар. мелодия; «Бубен», рус. нар. мелодия, обраб. М. Раухвергера; «Барабан», муз. Г. Фрида; «Мишка», муз. Е. Тиличевой, сл. Н. Френкель; «Догонялки», муз. Н. Александровой, сл. Т. Бабаджан, И. Плакиды.</p> <p><i>Пляска.</i> «Вот как хорошо», муз. Т. Попатенко, сл. О. Высотской; «Вот как пляшем», белорус. нар. мелодия, обр. Р. Рустамова; «Солнышко сияет», сл. и муз. М. Чарной.</p> <p><i>Образные упражнения.</i> «Идет мишка», муз. В. Ребикова; «Скачет зайка», рус. нар. мелодия, обр. А. Александрова; «Лошадка», муз. Е. Тиличевой; «Зайчики и лисичка», муз. Б. Финоровского, сл. В. Антоновой; «Птичка летает», «Птичка клюет», муз. Г. Фрида; «Цыплята и курочка», муз. А. Филиппенко.</p> <p><i>Игры с пением.</i> «Зайка», «Солнышко», «Идет коза рогатая», «Петушок», рус. нар. игры, муз. А. Гречанинова; «Зайчик», муз. А. Лядова; «Воробушки и кошка», нем. плясовая мелодия, сл. А. Ануфриевой; «Прокати, лошадка, нас!», муз. В. Агафонникова и К. Козыревой, сл. И. Михайловой; «Мы умеем», «Прятки», муз. Т. Ломовой; «Разноцветные флажки», рус. нар. мелодия.</p> <p><i>Инсценирование, рус. нар. сказок</i> («Репка», «Курочка Ряба»), песен («Пастушок», муз. А. Филиппенко; «Петрушка и Бобик», муз. Е. Макшанцевой), показ кукольных спектаклей («Петрушкины друзья», Т. Караманенко; «Зайка простудился», М. Буш; «Любочка и её помощники», А. Колобова; «Игрушки», А. Барто). «Бабочки», обыгрывание рус. нар. потешек, сюрпризные моменты: «Чудесный мешочек», «Волшебный сундучок», «Кто к нам пришел?», «В лесу», муз. Е. Тиличевой; «Праздник», «Музыкальные инструменты», муз. Г. Фрида.</p>
От 2 до 3 лет	<p><i>Слушание.</i> «Наша погремушка», муз. И. Арсеева, сл. И. Черницкой; «Весною», «Осенью», муз. С. Майкапара; «Цветики», муз. В. Карасевой, сл. Н. Френкель; «Вот как мы умеем», «Марш и бег», муз. Е. Тиличевой, сл. Н. Френкель; «Кошечка» (к игре «Кошка и котята»), муз. В. Витлина, сл. Н. Найденовой; «Микита», белорус. нар. мелодия, обраб. С. Полонского; «Пляска с платочком», муз. Е. Тиличевой, сл. И. Грантовской; «Полянка», рус. нар. мелодия, обраб. Г. Фрида; «Утро», муз. Г. Гриневича, сл. С. Прокофьевой.</p>

	<p><i>Пение.</i> «Баю»(колыбельная), муз. М. Раухвергера; «Белые гуси», муз. М. Красева, сл. М. Клоковой; «Дождик», рус. нар. мелодия, обраб. В. Фере; «Елочка», муз. Е. Тиличевой, сл. М. Булатова; «Кошечка», муз. В. Витлина, сл. Н. Найденовой; «Ладушки», рус. нар. мелодия; «Птичка», муз. М. Раухвергера, сл. А. Барто; «Собачка», муз. М. Раухвергера, сл. Н. Комиссаровой; «Цыплята», муз. А. Филиппенко, сл. Т. Волгиной; «Колокольчик», муз. И. Арсеева, сл. И. Черницкой.</p> <p><i>Музыкально-ритмические движения.</i> «Дождик», муз. и сл. Е. Макшанцевой; «Воробушки», «Погремушка, попляши», «Колокольчик», «Погуляем», муз. И. Арсеева, сл. И. Черницкой; «Вот как мы умеем», муз. Е. Тиличевой, сл. Н. Френкель.</p> <p><i>Рассказы с музыкальными иллюстрациями.</i> «Птички», муз. Г. Фрида; «Праздничная прогулка», муз. А. Александрова.</p> <p><i>Игры с пением.</i> «Игра с мишкой», муз. Г. Финаровского; «Кто у нас хороший?», рус. нар. песня.</p> <p><i>Музыкальные забавы.</i> «Из-за леса, из-за гор», Т. Казакова; «Котик и козлик», муз. Ц. Кюи.</p> <p><i>Инсценирование песен.</i> «Кошка и котенок», муз. М. Красева, сл. О. Высотской; «Неваляшки», муз. З. Левиной; Компанейца.</p>
<p>От 3 до 4 лет</p>	<p><i>Слушание.</i> «Осенью», муз. С. Майкапара; «Ласковая песенка», муз. М. Раухвергера, сл. Т. Мираджи; «Колыбельная», муз. С. Разаренова; «Мишка с куклой пляшут полечку», муз. М. Качурбиной; «Зайчик», муз. Л. Лядовой; «Резвушка»и «Капризуля», муз. В. Волкова; «Воробей», муз. А. Руббах; «Дождик и радуга», муз. С. Прокофьева; «Со вьюном я хожу», рус. нар. песня; «Лесные картинки», муз. Ю. Слонова.</p> <p><i>Пение</i></p> <p><i>Упражнения на развитие слуха и голоса.</i> «Лю-лю, бай», рус. нар. колыбельная; «Я иду с цветами», муз. Е. Тиличевой, сл. Л. Дымовой; «Маме улыбаемся», муз. В. Агафонникова, сл. З. Петровой; пение народной потешки «Солнышко-ведрышко; муз. В. Карасевой, сл. Народные.</p> <p><i>Песни.</i> «Петушок»и «Ладушки», рус. нар. песни; «Зайчик», рус. нар. песня, обр. Н. Лобачева; «Зима», муз. В. Карасевой, сл. Н. Френкель; «Наша елочка», муз. М. Красева, сл. М. Клоковой; «Прокати, лошадка, нас», муз. В. Агафонникова и К. Козыревой, сл. И. Михайловой; «Маме песенку пою», муз. Т. Попатенко, сл. Е. Авдиенко; «Цыплята», муз. А. Филиппенко, сл. Т. Волгиной.</p> <p><i>Песенное творчество.</i> «Бай-бай, бай-бай», «Лю-лю, бай», рус. нар. колыбельные; «Как тебя зовут?», «Спой колыбельную», «Ах ты, котенька-коток», рус. нар. колыбельная; придумывание колыбельной мелодии и плясовой мелодии.</p> <p><i>Музыкально-ритмические движения</i></p> <p><i>Игровые упражнения, ходьба и бег под музыку</i> «Марш и бег»А. Александрова; «Скачут лошадки», муз. Т. Попатенко; «Шагаем как физкультурники», муз. Т. Ломовой; «Топотушки», муз. М. Раухвергера; «Птички летают», муз. Л. Банниковой; перекатывание мяча под музыку Д. Шостаковича (вальс-шутка); бег с хлопками под музыку Р. Шумана (игра в жмурки).</p> <p><i>Этюды-драматизации.</i> «Зайцы и лиса», муз. Е. Вихаревой; «Медвежата», муз. М. Красева, сл. Н. Френкель; «Птички летают», муз. Л. Банниковой; «Жуки», венгер. нар. мелодия, обраб. Л. Вишкарева.</p> <p><i>Игры.</i> «Солнышко и дождик», муз. М. Раухвергера, сл. А. Барто;</p>

	<p>«Жмурки с Мишкой», муз. Ф. Флотова; «Где погремушки?», муз. А. Александрова; «Зайка, выходи», муз. Е. Тиличевой; «Игра с куклой», муз. В. Карасевой; «Ходит Ваня», рус. нар. песня, обр. Н. Метлова.</p> <p><i>Хороводы и пляски.</i> «Пляска с погремушками», муз. и сл. В. Антоновой; «Пальчики и ручки», рус. нар. мелодия, обраб. М. Раухвергера; танец с листочками под рус. нар. плясовую мелодию; «Пляска с листочками», муз. Н. Китаевой, сл. А. Ануфриевой; «Танец около елки», муз. Р. Равина, сл. П. Границыной; танец с платочками под рус. нар. мелодию; «Помирились», муз. Т. Вилькорейской.</p> <p><i>Характерные танцы.</i> «Танец снежинок», муз. Бекмана; «Фонарики», муз. Р. Рустамова; «Танец зайчиков», рус. нар. мелодия; «Вышли куклы танцевать», муз. В. Витлина.</p> <p><i>Развитие танцевально-игрового творчества.</i> «Пляска», муз. Р. Рустамова; «Зайцы», муз. Е. Тиличевой; «Веселые ножки», рус. нар. мелодия, обраб. В. Агафонникова; «Волшебные платочки», рус. нар. мелодия, обраб. Р. Рустамова.</p> <p><i>Музыкально-дидактические игры</i></p> <p><i>Развитие звуковысотного слуха.</i> «Птицы и птенчики», «Веселые матрешки», «Гри медведя».</p> <p><i>Развитие ритмического слуха.</i> «Кто как идет?», «Веселые дудочки». Развитие тембрового и динамического слуха. «Громко - тихо», «Узнай свой инструмент»; «Колокольчики».</p> <p><i>Определение жанра и развитие памяти.</i> «Что делает кукла?», «Узнай и спой песню по картинке».</p> <p><i>Подыгрывание на детских ударных музыкальных инструментах.</i> Народные мелодии.</p>
<p>От 4 до 5 лет</p>	<p><i>Слушание.</i> «Ах ты, береза», рус. нар. песня; «Осенняя песенка», муз. Д. Васильева-Буглая, сл. А. Плещеева; «Музыкальный ящик» (из «Альбома пьес для детей» Г. Свиридова); «Вальс снежных хлопьев» из балета «Щелкунчик», муз. П. Чайковского; «Итальянская полька», муз. С. Рахманинова; «Как у наших у ворот», рус. нар. мелодия; «Мама», муз. П. Чайковского, «Жаворонок», муз. М. Глинки; «Марш», муз. С. Прокофьева.</p> <p><i>Пение</i></p> <p>Упражнения на развитие слуха и голоса. «Путаница» - песня-шутка; муз. Е. Тиличевой, сл. К. Чуковского, «Кукушечка», рус. нар. песня, обраб. И. Арсеева; «Паучок» и «Кисонька-мурысонька», рус. нар. песни; заклички: «Ой, кулики! Весна поет!» и «Жаворонушки, прилетите!».</p> <p><i>Песни.</i> «Осень», муз. И. Кишко, сл. Т. Волгиной; «Санки», муз. М. Красева, сл. О. Высотской; «Зима прошла», муз. Н. Метлова, сл. М. Клоковой; «Подарок маме», муз. А. Филиппенко, сл. Т. Волгиной; «Воробей», муз. В. Герчик, сл. А. Чельцова; «Дождик», муз. М. Красева, сл. Н. Френкель.</p> <p><i>Музыкально-ритмические движения</i></p> <p><i>Игровые упражнения.</i> «Пружинки» под рус. нар. мелодию; ходьба под «Марш», муз. И. Беркович; «Веселые мячики» (подпрыгивание и бег), муз. М. Сатулиной; лиса и зайцы под муз. А. Майкапара «В садике»; ходит медведь под муз. «Этюд» К. Черни; «Полька», муз. М. Глинки; «Всадники», муз. В. Витлина; потопаем, покружимся под рус. нар. мелодии; «Петух», муз. Т. Ломовой; «Кукла», муз. М. Старокадомского; «Упражнения с цветами» под муз. «Вальса» А. Жилина.</p> <p><i>Этюды-драматизации.</i> «Барабанщик», муз. М. Красева; «Танец</p>

	<p>осенних листочков», муз. А. Филиппенко, сл. Е. Макшанцевой; «Барабанщики», муз. Д. Кабалевского и С. Левидова; «Считалка», «Катилось яблоко», муз. В. Агафонникова.</p> <p><i>Хороводы и пляски.</i> «Топ и хлоп», муз. Т. Назарова-Метнер, сл. Е. Каргановой; «Танец с ложками» под рус. нар. мелодию; новогодние хороводы по выбору музыкального руководителя.</p> <p><i>Характерные танцы.</i> «Снежинки», муз. О. Берта, обраб. Н. Метлова; «Танец зайчат» под «Польку» И. Штрауса; «Снежинки», муз. Т. Ломовой; «Бусинки» под «Галоп» И. Дунаевского.</p> <p><i>Музыкальные игры.</i> «Курочка и петушок», муз. Г. Фрида; «Жмурки», муз. Ф. Флотова; «Медведь и заяц», муз. В. Ребикова; «Самолеты», муз. М. Магиденко; «Найди себе пару», муз. Т. Ломовой; «Займи домик», муз. М. Магиденко.</p> <p><i>Игры с пением.</i> «Огородная-хороводная», муз. Б. Можжевелова, сл. А. Пассовой; «Гуси, лебеди и волк», муз. Е. Тиличевой, сл. М. Булатова; «Мы на луг ходили», муз. А. Филиппенко, сл. Н. Кукловской.</p> <p><i>Песенное творчество.</i> «Как тебя зовут?»; «Что ты хочешь, кошечка?»; «Наша песенка простая», муз. А. Александрова, сл. М. Ивенсен; «Курочка-рябушечка», муз. Г. Лобачева, сл. народные.</p> <p><i>Развитие танцевально-игрового творчества.</i> «Лошадка», муз. Н. Потоловского; «Зайчики», «Наседка и цыплята», «Воробей», муз. Т. Ломовой; «Ой, хмель мой, хмелек», рус. нар. мелодия, обраб. М. Раухвергера; «Кукла», муз. М. Старокадомского; «Медвежата», муз. М. Красева, сл. Н. Френкель.</p> <p><i>Музыкально-дидактические игры</i></p> <p><i>Развитие звуковысотного слуха.</i> «Птицы и птенчики», «Жачели».</p> <p><i>Развитие ритмического слуха.</i> «Петушок, курочка и цыпленок», «Кто как идет?», «Веселые дудочки»; «Сыграй, как я».</p> <p><i>Развитие тембрового и динамического слуха.</i> «Громко-тихо», «Узнай свой инструмент»; «Угадай, на чем играю». Определение жанра и развитие памяти. «Что делает кукла?», «Узнай и спой песню по картинке», «Музыкальный магазин».</p> <p><i>Игра на детских музыкальных инструментах.</i> «Гармошка», «Небо синее», «Андрей-воробей», муз. Е. Тиличевой, сл. М. Долинова; «Сорока-сорока», рус. нар. прибаутка, обр. Т. Попатенко.</p>
<p>От 5 до 6 лет</p>	<p><i>Слушание.</i> «Зима», муз. П. Чайковского, сл. А. Плещеева; «Осенняя песня», из цикла «Времена года» П. Чайковского; «Полька»; муз. Д. Львова-Компанейца, сл. З. Петровой; «Моя Россия», муз. Г. Струве, сл. Н. Соловьевой; «Детская полька», муз. М. Глинки; «Жаворонок», муз. М. Глинки; «Мотылек», муз. С. Майкапара; «Пляска птиц», «Колыбельная», муз. Н. Римского-Корсакова.</p> <p><i>Пение</i></p> <p><i>Упражнения на развитие слуха и голоса.</i> «Ворон», рус. нар. песня, обраб. Е. Тиличевой; «Андрей-воробей», рус. нар. песня, обр. Ю. Слонова; «Бубенчики», «Гармошка», муз. Е. Тиличевой; «Паровоз», «Барабан», муз. Е. Тиличевой, сл. Н. Найденовой.</p> <p><i>Песни.</i> «К нам гости пришли», муз. А. Александрова, сл. М. Ивенсен; «Огородная-хороводная», муз. Б. Можжевелова, сл. Н. Пассовой; «Голубые санки», муз. М. Иорданского, сл. М. Клоковой; «Гуси-гусенята», муз. А. Александрова, сл. Г. Бойко; «Рыбка», муз. М. Красева, сл. М. Клоковой.</p> <p><i>Песенное творчество</i></p>

	<p><i>Произведения.</i> «Колыбельная», рус. нар. песня; «Марш», муз. М. Красева; «Дили-дили! Бом! Бом!», укр. нар. песня, сл. Е. Макшанцевой; Потешки, дразнилки, считалки и другие рус. нар. попевки.</p> <p><i>Музыкально-ритмические движения</i></p> <p><i>Упражнения.</i> «Шаг и бег», муз. Н. Надененко; «Плавные руки», муз. Р. Глиэра («Вальс», фрагмент); «Кто лучше скачет», муз. Т. Ломовой; «Росинки», муз. С. Майкапара.</p> <p><i>Упражнения с предметами.</i> «Упражнения с мячами», муз. Т. Ломовой; «Вальс», муз. Ф. Бургмюллера.</p> <p><i>Этюды.</i> «Тихий танец»(тема из вариаций), муз. В. Моцарта.</p> <p><i>Танцы и пляски.</i> «Дружные пары», муз. И. Штрауса («Полька»); «Приглашение», рус. нар. мелодия «Лен», обраб. М. Раухвергера; «Круговая пляска», рус. нар. мелодия, обр. С. Разоренова.</p> <p><i>Характерные танцы.</i> «Матрешки», муз. Б. Мокроусова; «Пляска Петрушек», «Танец Снегурочки и снежинок», муз. Р. Глиэра.</p> <p><i>Хороводы.</i> «Урожайная», муз. А. Филиппенко, сл. О. Волгиной; «Новогодняя хороводная», муз. С. Шайдар; «Пошла млада за водой», рус. нар. песня, обраб. В. Агафонникова.</p> <p><i>Музыкальные игры</i></p> <p><i>Игры.</i> «Не выпустим», муз. Т. Ломовой; «Будь ловким!», муз. Н. Ладухина; «Ищи игрушку», «Найди себе пару», латв. нар. мелодия, обраб. Т. Попатенко.</p> <p><i>Игры с пением.</i> «Колпачок», «Ворон», рус. нар. песни; «Заинька», рус. нар. песня, обраб. Н. Римского-Корсакова; «Как на тоненький ледок», рус. нар. песня, обраб. А. Рубца.</p> <p><i>Музыкально-дидактические игры</i></p> <p><i>Развитие звуковысотного слуха.</i> «Музыкальное лото», «Ступеньки», «Где мои детки?», «Мама и детки». Развитие чувства ритма. «Определи по ритму», «Ритмические полоски», «Учись танцевать», «Ищи».</p> <p><i>Развитие тембрового слуха.</i> «На чем играю?», «Музыкальные загадки», «Музыкальный домик».</p> <p><i>Развитие диатонического слуха.</i> «Громко, тихо запоем», «Звенящие колокольчики».</p> <p><i>Развитие восприятия музыки и музыкальной памяти.</i> «Будь внимательным», «Буратино», «Музыкальный магазин», «Времена года», «Наши песни».</p> <p><i>Инсценировки и музыкальные спектакли.</i> «Где был, Иванушка?», рус. нар. мелодия, обраб. М. Иорданского; «Моя любимая кукла», автор Т. Коренева; «Полянка»(музыкальная играсказка), муз. Т. Вилькорейской.</p> <p><i>Развитие танцевально-игрового творчества</i>«Я полю, полю лук», муз. Е. Тиличеевой; «Вальс кошки», муз. В. Золотарева; «Гори, гори ясно!», рус. нар. мелодия, обраб. Р. Рустамова; «А я по лугу», рус. нар. мелодия, обраб. Т. Смирновой.</p> <p><i>Игра на детских музыкальных инструментах.</i> «Дон-дон», рус. нар. песня, обраб. Р. Рустамова; «Гори, гори ясно!», рус. нар. мелодия; ««Часики», муз. С. Вольфензона.</p>
<p>От 6 до 7 лет</p>	<p><i>Слушание.</i> «Колыбельная», муз. В. Моцарта; «Осень»(из цикла «Времена года»А. Вивальди); «Октябрь»(из цикла «Времена года»П. Чайковского); «Детская полька», муз. М. Глинки; «Море», «Белка», муз. Н. Римского-Корсакова (из оперы «Сказка о царе Салтане»); «Итальянская полька», муз. С. Рахманинова; «Танец с саблями», муз. А. Хачатуряна;</p>

«Пляска птиц», муз. Н. Римского-Корсакова (из оперы «Снегурочка»); «Рассвет на Москве-реке», муз. М. Мусоргского (вступление к опере «Хованщина»).

Пение

Упражнения на развитие слуха и голоса. «Бубенчики», «Наш дом», «Дудка», «Кукушечка», муз. Е. Тиличевой, сл. М. Долинова; «В школу», муз. Е. Тиличевой, сл. М. Долинова; «Котя-коток», «Колыбельная», «Горошина», муз. В. Карасевой; «Качели», муз. Е. Тиличевой, сл. М. Долинова.

Песни. «Листопад», муз. Т. Попатенко, сл. Е. Авдиенко; «Здравствуй, Родина моя!», муз. Ю. Чичкова, сл. К. Ибряева; «Зимняя песенка», муз. М. Красева, сл. С. Вышеславцевой; «Ёлка», муз. Е. Тиличевой, сл. Е. Шмановой; сл. З. Петровой; «Самая хорошая», муз. В. Иванникова, сл. О. Фадеевой; «Хорошо у нас в саду», муз. В. Герчик, сл. А. Пришельца; «Новогодний хоровод», муз. Т. Попатенко; «Новогодняя хороводная», муз. С. Шнайдера; «Песенка про бабушку», муз. М. Парцхаладзе; «До свиданья, детский сад», муз. Ю. Слонова, сл. В. Малкова; «Мы теперь ученики», муз. Г. Струве; «Праздник Победы», муз. М. Парцхаладзе; «Песня о Москве», муз. Г. Свиридова.

Песенное творчество. «Веселая песенка», муз. Г. Струве, сл. В. Викторова; «Плясовая», муз. Т. Ломовой; «Весной», муз. Г. Зингера.

Музыкально-ритмические движения

Упражнения. «Марш», муз. М. Робера; «Бег», «Цветные флажки», муз. Е. Тиличевой; «Кто лучше скачет?», «Шагают девочки и мальчики», муз. В. Золотарева; поднимай и скрещивай флажки («Этюд», муз. К. Гуритта); полоскать платочки: «Ой, утушка луговая», рус. нар. мелодия, обраб. Т. Ломовой; «Упражнение с кубиками», муз. С. Соснина.

Этюды. «Медведи пляшут», муз. М. Красева; Показывай направление («Марш», муз. Д. Кабалевского); каждая пара пляшет по-своему («Ах ты, береза», рус. нар. мелодия); «Попрыгунья», «Лягушки и аисты», муз. В. Витлина.

Танцы и пляски. «Задорный танец», муз. В. Золотарева; «Полька», муз. В. Косенко; «Вальс», муз. Е. Макарова; «Яблочко», муз. Р. Глиэра (из балета «Красный мак»); «Прялица», рус. нар. мелодия, обраб. Т. Ломовой; «Сударушка», рус. нар. мелодия, обраб. Ю. Слонова.

Характерные танцы. «Танец снежинок», муз. А. Жилина; «Выход к пляске медвежат», муз. М. Красева; «Матрешки», муз. Ю. Слонова, сл. Л. Некрасовой.

Хороводы. «Выйду ль я на реченьку», рус. нар. песня, обраб. В. Иванникова; «На горе-то калина», рус. нар. мелодия, обраб. А. Новикова.

Музыкальные игры.

Игры. Кот и мыши», муз. Т. Ломовой; «Кто скорей?», муз. М. Шварца; «Игра с погремушками», муз. Ф. Шуберта «Экоссез»; «Поездка», «Пастух и козлята», рус. нар. песня, обраб. В. Трутовского.

Игры с пением. «Плетень», рус. нар. мелодия «Сеяли девушки», обр. И. Кишко; «Узнай по голосу», муз. В. Ребикова («Пьеса»); «Теремок», рус. нар. песня; «Метелица», «Ой, вставала я ранешенько», рус. нар. песни; «Ищи», муз. Т. Ломовой; «Со вьюном я хожу», рус. нар. песня, обраб. А. Гречанинова; «Савка и Гришка», белорус. нар. песня.

Музыкально-дидактические игры.

Развитие звуковысотного слуха. «Три поросенка», «Подумай, отгадай», «Звуки разные бывают», «Веселые Петрушки».

	<p><i>Развитие чувства ритма.</i> «Прогулка в парк», «Выполни задание», «Определи по ритму». Развитие тембрового слуха. «Угадай, на чем играю», «Рассказ музыкального инструмента», «Музыкальный домик».</p> <p><i>Развитие диатонического слуха.</i> «Громко-тихо запоем», «Звенящие колокольчики, ищи».</p> <p><i>Развитие восприятия музыки.</i> «На лугу», «Песня - танец - марш», «Времена года», «Наши любимые произведения».</p> <p><i>Развитие музыкальной памяти.</i> «Назови композитора», «Угадай песню», «Повтори мелодию», «Узнай произведение».</p> <p><i>Инсценировки и музыкальные спектакли.</i> «Как у наших у ворот», рус. нар. мелодия, обр. В. Агафонникова; «Как на тоненький ледок», рус. нар. песня; «На зеленом лугу», рус. нар. мелодия; «Зайнышка, выходи», рус. нар. песня, обраб. Е. Тиличевой; «Золушка», авт. Т. Коренева, «Мухоморок» (опера-игра по мотивам сказки К. Чуковского), муз. М. Красева.</p> <p><i>Развитие танцевально-игрового творчества.</i> «Полька», муз. Ю. Чичкова; «Хожу я по улице», рус. нар. песня, обраб. А. Б. Дюбюк; «Зимний праздник», муз. М. Старокадомского; «Вальс», муз. Е. Макарова; «Тачанка», муз. К. Листова; «Два петуха», муз. С. Разоренова; «Вышли куклы танцевать», муз. В. Витлина; «Полька», латв. нар. мелодия, обраб. А. Жилинского; «Русский перепляс», рус. нар. песня, обраб. К. Волкова.</p> <p><i>Игра на детских музыкальных инструментах.</i> «Бубенчики», «Гармошка», муз. Е. Тиличевой, сл. М. Долинова; «Наш оркестр», муз. Е. Тиличевой, сл. Ю. Островского «На зеленом лугу», «Во саду ли, в огороде», «Сорока-сорока», рус. нар. мелодии; «Белка» (отрывок из оперы «Сказка о царе Салтане», муз. Н. Римского-Корсакова); «Я на горку шла», «Во поле береза стояла», рус. нар. песни; «К нам гости пришли», муз. А. Александрова; «Вальс», муз. Е. Тиличевой.</p>
Перечень произведений изобразительного искусства	
От 2 до 3 лет	Иллюстрации к книгам: В.Г. Сутеев «Кораблик», «Кто сказал мяу?», «Цыпленок и Утенок»; Ю.А. Васнецов к книге «Колобок», «Теремок».
От 3 до 4 лет	Иллюстрации к книгам: Е.И. Чарушин «Рассказы о животных»; Ю.А. Васнецов к книге Л.Н. Толстого «Три медведя». Иллюстрации, репродукции картин: П.П. Кончаловский «Клубника», «Сирень в корзине»; К.С. Петров-Водкин «Яблоки на красном фоне»; Н.Н. Жуков «Ёлка в нашей гостиной»; М.И. Климентов «Курица с цыплятами».
От 4 до 5 лет	Иллюстрации, репродукции картин: И.Е. Репин «Яблоки и листья»; В.М. Васнецов «Снегурочка»; В.А. Тропинин «Девочка с куклой»; А.И. Бортников «Весна пришла»; А.Н. Комаров «Наводнение»; И.И. Левитан «Сирень»; И.И. Машков «Рябинка», «Малинка». Иллюстрации к книгам: В.В. Лебедев к книге С.Я. Маршака «Усатый-полосатый».
От 5 до 6 лет	Иллюстрации, репродукции картин: Ф.А. Васильев «Перед дождем»; И.Е. Репин «Осенний букет»; А.А. Пластов «Первый снег»; И.Э. Грабарь «Февральская лазурь»; Б.М. Кустодиев «Масленица»; Ф.В. Сычков «Катание с горы зимой»; И.И. Левитан «Березовая роща», «Зимой в лесу»; Т.Н. Яблонская «Весна»; В.Т. Тимофеев «Девочка с ягодами»; И.И. Машков «Натюрморт. Фрукты на блюде»; Ф.П. Толстой «Букет цветов, бабочка и

	<p>птичка»; И.Е. Репин «Стрекоза»; В.М. Васнецов «Ковер-самолет».</p> <p>Иллюстрации к книгам: И.Я. Билибин «Сестрица Алёнушка и братец Иванушка», «Царевна-лягушка», «Василиса Прекрасная».</p>
<p>От 6 до 7 лет</p>	<p>Иллюстрации, репродукции картин: И.И. Левитан «Золотая осень», «Осенний день. Сокольники», «Стога», «Март», «Весна. Большая вода»; В.М. Васнецов «Аленушка», «Богатыри», «Иван - царевич на Сером волке», «Гусляры»; Ф.А. Васильев «Перед дождем»; В.Д. Поленов «Золотая осень»; И.Ф. Хруцкий «Цветы и плоды»; И.И. Шишкин, К.А. Савицкий «Утро в сосновом лесу», И.И. Шишкин «Рожь»; А.И. Куинджи «Березовая роща»; А.А. Пластов «Летом», «Сенокос»; И.С. Остроухов «Золотая осень», З.Е. Серебрякова «За завтраком»; В.А. Серов «Девочка с персиками»; А.С. Степанов «Катание на Масленицу»; И.Э. Грабарь «Зимнее утро»; Ю.Кугач «Накануне праздника»; А.К. Саврасов «Грачи прилетели», «Ранняя весна»; К.Ф. Юон «Мартовское солнце»; К.С. Петров - Водкин «Утренний натюрморт»; К.Е. Маковский «Дети, бегущие от грозы», «Портрет детей художника»; И.И. Ершов «Ксения читает сказки куклам»; М.А. Врубель «Царевна-Лебедь».</p> <p>Иллюстрации к книгам: И.Я. Билибин «Марья Моревна», «Сказка о царе Салтане», «Сказке о рыбаке и рыбке»; Л.В. Владимирский к книге А.Н. Толстой «Приключения Буратино, или Золотой ключик»; Е.М.Рачев«Терем-теремок».</p>
<p>Перечень анимационных произведений</p> <p>В перечень входят анимационные произведения для совместного семейного просмотра, бесед и обсуждений, использования их элементов в образовательном процессе в качестве иллюстраций природных, социальных и психологических явлений, норм и правил конструктивного взаимодействия, проявлений сопереживания и взаимопомощи; расширения эмоционального опыта ребёнка, формирования у него эмпатии и ценностного отношения к окружающему миру.</p> <p>Полнометражные анимационные фильмы предусмотрены только для семейного просмотра и не могут быть включены в образовательный процесс ДОО.</p> <p>Время просмотра ребёнком цифрового и медиа контента должно регулироваться родителями (законными представителями) и соответствовать его возрастным возможностям. Некоторые анимационные произведения требуют особого внимания к эмоциональному состоянию ребёнка и не рекомендуются к просмотру без обсуждения со взрослым переживаний ребёнка. Ряд фильмов содержат серию образцов социально неодобряемых сценариев поведения на протяжении длительного экранного времени, что требует предварительного и последующего обсуждения с детьми.</p> <p>Выбор цифрового контента, медиа продукции, в т.ч. анимационных фильмов, осуществляется в соответствии с нормами, регулирующими защиту детей от информации, причиняющей вред здоровью и развитию детей в Российской Федерации.</p>	
<p>Для детей дошкольного возраста (с 5 лет)</p>	<p>Анимационный сериал «Тима и Тома», студия «Рики», реж. А.Борисова, А. Жидков, О. Мусин, А. Бахурин и другие, 2015.</p> <p>Фильм «Паровозик из Ромашкова», студия Союзмультфильм, реж. В. Дегтярев, 1967.</p> <p>Фильм «Как львенок и черепаха пели песню», студия Союзмультфильм, режиссер И. Ковалевская, 1974.</p> <p>Фильм «Мама для мамонтенка», студия «Союзмультфильм», режиссер О. Чуркин, 1981.</p>

	<p>Фильм «Катерок», студия «Союзмультфильм», режиссёр И. Ковалевская, 1970.</p> <p>Фильм «Мешок яблок», студия «Союзмультфильм», режиссер В. Бордзиловский, 1974.</p> <p>Фильм «Крошка енот», ТО «Экран», режиссер О. Чуркин, 1974.</p> <p>Фильм «Гадкий утенок», студия «Союзмультфильм», режиссер В. Дегтярев.</p> <p>Фильм «Котенок по имени Гав», студия Союзмультфильм, режиссер Л. Атаманов.</p> <p>Фильм «Маугли», студия «Союзмультфильм», режиссер Р. Давыдов, 1971.</p> <p>Фильм «Кот Леопольд», студия «Экран», режиссер А. Резников, 1975 - 1987.</p> <p>Фильм «Рикки-Тикки-Тави», студия «Союзмультфильм», режиссер А. Снежко-Блоцкой, 1965.</p> <p>Фильм «Дюймовочка», студия «Союзмультфильм», режиссер Л. Амальрик, 1964.</p> <p>Фильм «Пластилиновая ворона», ТО «Экран», режиссер А. Татарский, 1981.</p> <p>Фильм «Каникулы Бонифация», студия «Союзмультфильм», режиссер Ф. Хитрук, 1965.</p> <p>Фильм «Последний лепесток», студия «Союзмультфильм», режиссер Р. Качанов, 1977.</p> <p>Фильм «Умка» и «Умка ищет друга», студия «Союзмультфильм», режиссер В. Попов, В. Пекарь, 1969, 1970.</p> <p>Фильм «Умка на ёлке», студия «Союзмультфильм», режиссер А. Воробьев, 2019.</p> <p>Фильм «Сладкая сказка», студия Союзмультфильм, режиссер В. Дегтярев, 1970.</p> <p>Цикл фильмов «Чебурашка и крокодил Гена», студия «Союзмультфильм», режиссер Р. Качанов, 1969-1983.</p> <p>Цикл фильмов «38 попугаев», студия «Союзмультфильм», режиссер И. Уфимцев, 1976-91.</p> <p>Цикл фильмов «Винни-Пух», студия «Союзмультфильм», режиссер Ф.Хитрук, 1969-1972.</p> <p>Фильм «Серая шейка», студия «Союзмультфильм», режиссер Л. Амальрик, В. Полковников, 1948.</p> <p>Фильм «Золушка», студия «Союзмультфильм», режиссер И. Аксенчук, 1979.</p> <p>Фильм «Новогодняя сказка», студия «Союзмультфильм», режиссер В. Дегтярев, 1972.</p> <p>Фильм «Серебряное копытце», студия Союзмультфильм, режиссер Г. Сокольский, 1977.</p> <p>Фильм «Щелкунчик», студия «Союзмультфильм», режиссер Б. Степанцев, 1973.</p> <p>Фильм «Гуси-лебеди», студия Союзмультфильм, режиссеры И. Иванов-Вано, А. Снежко-Блоцкая, 1949.</p> <p>Цикл фильмов «Приключение Незнайки и его друзей», студия «ТО Экран», режиссер коллектив авторов, 1971-1973.</p>
Для детей старшего	<p>Фильм «Малыш и Карлсон», студия «Союзмультфильм», режиссер Б. Степанцев, 1969.</p>

<p>дошкольного возраста (6-7 лет)</p>	<p>Фильм «Лягушка-путешественница», студия «Союзмультфильм», режиссеры В. Котеночкин, А. Трусов, 1965.</p> <p>Фильм «Варежка», студия «Союзмультфильм», режиссер Р. Качанов, 1967.</p> <p>Фильм «Честное слово», студия «Экран», режиссер М. Новогрудская, 1978.</p> <p>Фильм «Вовка в тридевятом царстве», студия «Союзмультфильм», режиссер Б. Степанцев, 1965.</p> <p>Фильм «Заколдованный мальчик», студия «Союзмультфильм», режиссер А. Снежко-Блоцкая, В.Полковников, 1955.</p> <p>Фильм «Золотая антилопа», студия «Союзмультфильм», режиссер Л. Атаманов, 1954.</p> <p>Фильм «Бременские музыканты», студия «Союзмультфильм», режиссер И. Ковалевская, 1969.</p> <p>Фильм «Двенадцать месяцев», студия «Союзмультфильм», режиссер И. Иванов-Вано, М. Ботов, 1956.</p> <p>Фильм «Ёжик в тумане», студия «Союзмультфильм», режиссер Ю. Норштейн, 1975.</p> <p>Фильм «Девочка и дельфин», студия «Союзмультфильм», режиссер Р. Зельма, 1979.</p> <p>Фильм «Верните Рекса», студия «Союзмультфильм», режиссер В. Пекарь, В. Попов. 1975.</p> <p>Фильм «Сказка сказок», студия «Союзмультфильм», режиссер Ю. Норштейн, 1979.</p> <p>Фильм Сериал «Простоквашино»и «Возвращение в Простоквашино»(2 сезона), студия «Союзмультфильм», режиссеры: коллектив авторов, 2018.</p> <p>Сериал «Смешарики», студии «Петербург», «Мастерфильм», коллектив авторов, 2004.</p> <p>Сериал «Малышарики», студии «Петербург», «Мастерфильм», коллектив авторов, 2015.</p> <p>Сериал «Домовенок Кузя», студия ТО «Экран», режиссер А. Зябликова, 2000-2002.</p> <p>Сериал «Ну, погоди!», студия «Союзмультфильм», режиссер В. Котеночкин, 1969.</p> <p>Сериал «Фиксики»(4 сезона), компания «Аэроплан», режиссер В. Бедошвили, 2010.</p> <p>Сериал «Оранжевая корова» (1 сезон), студия Союзмультфильм, режиссер Е. Ернова.</p> <p>Сериал «Монсики» (2 сезона), студия «Рики», режиссер А. Бахурин.</p> <p>Сериал «Смешарики. ПИН-КОД», студия «Рики», режиссеры: Р. Соколов, А. Горбунов, Д. Сулейманов и другие.</p> <p>Сериал «Зебра в клеточку» (1 сезон), студия «Союзмультфильм», режиссер А. Алексеев, А. Борисова, М. Куликов, А. Золотарева, 2020.</p>
<p>Для детей старшего дошкольного возраста (7- 8 лет)</p>	<p>Полнометражный анимационный фильм «Снежная королева», студия «Союзмультфильм», режиссер Л. Атаманов, 1957.</p> <p>Полнометражный анимационный фильм «Аленький цветочек», студия «Союзмультфильм», режиссер Л. Атаманов, 1952.</p> <p>Полнометражный анимационный фильм «Сказка о царе Салтане», студия «Союзмультфильм», режиссер И. Иванов-Вано, Л. Мильчин, 1984.</p> <p>Полнометражный анимационный фильм «Белка и Стрелка. Звёздные</p>

	<p>собаки», киностудия «Центр национального фильма» и ООО «ЦНФ-Анима, режиссер С. Ушаков, И. Евланникова, 2010.</p> <p>Полнометражный анимационный фильм «Суворов: великое путешествие»(6+), студия «Союзмультфильм», режиссер Б. Чертков, 2022.</p> <p>Полнометражный анимационный фильм «Бемби», студия Walt Disney, режиссер Д. Хэнд, 1942.</p> <p>Полнометражный анимационный фильм «Король Лев», студия Walt Disney, режиссер Р. Аллерс, 1994, США.</p> <p>Полнометражный анимационный фильм «Мой сосед Тоторо», студия «Ghibli», режиссер Х. Миядзаки, 1988.</p> <p>Полнометражный анимационный фильм «Рыбка Поньо на утесе», студия «Ghibli», режиссер Х. Миядзаки, 2008.</p>		
3.1.5.	Кадровые условия реализации	34	стр.182
	<p>Реализация Программы обеспечивается руководящими, педагогическими, учебно-вспомогательными, административно-хозяйственными работниками образовательного учреждения, а также медицинскими и иными работниками, выполняющими вспомогательные функции. ГБДОУ самостоятельно устанавливает штатное расписание, осуществляет прием на работу работников, заключение с ними и расторжение трудовых договоров, распределение должностных обязанностей, создание условий и организацию методического и психологического сопровождения педагогов. Заведующий образовательного учреждения вправе заключать договоры гражданско-правового характера и совершать иные действия в рамках своих полномочий.</p>	34.4.	стр.219
	<p>Реализация Программы обеспечивается квалифицированными педагогами, наименование должностей которых соответствует штатному расписанию и номенклатуре должностей педагогических работников организаций, осуществляющих образовательную деятельность, должностей руководителей образовательных организаций, утвержденной постановлением Правительства Российской Федерации от 21 февраля 2022 г. N 225 (Собрание законодательства Российской Федерации, 2022, N 9, ст. 1341).</p> <p>В ГБДОУ детском саду № 107 работает 27 педагогов, из них:</p> <p>воспитатели- 21</p> <p>музыкальные руководители -2</p> <p>инструктор по физической культуре -1</p> <p>педагог-психолог – 1</p> <p>учителя-логопеды -2</p>	34.1	стр.218
	<p>Необходимым условием качественной реализации Программы является её непрерывное сопровождение педагогическими и учебно-вспомогательными работниками в течение всего времени ее реализации в дошкольном образовательном учреждении или в дошкольной группе.</p>	34.2	стр.219
	<p>Дошкольное образовательное учреждение вправе применять сетевые формы реализации Программы или отдельных ее компонентов, в связи с чем может быть задействован кадровый состав других организаций, участвующих в сетевом взаимодействии с организацией, квалификация которого отвечает</p>	34.3	стр.219
		п.3.4.1.абз.4. ФГОС ДО	

указанным выше требованиям.			
В целях эффективной реализации Программы дошкольное образовательное учреждение создаёт условия для профессионального развития педагогических и руководящих кадров, в том числе реализации права педагогов на получение дополнительного профессионального образования не реже одного раза в три года за счет средств образовательного учреждения и/или учредителя.		34.5	стр.219
3.1.6.	Финансовые условия реализации программы	<i>Финансирование программы осуществляется: за счет средств бюджета Санкт-Петербурга</i>	
3.1.7.	Режим и распорядок дня в дошкольных группах	35	стр.219
Режим дня предусматривает рациональное чередование отрезков сна и бодрствования в соответствии с физиологическими обоснованиями, обеспечивает хорошее самочувствие и активность ребенка, предупреждает утомляемость и перевозбуждение.		35.1	
Режим и распорядок дня устанавливаются с учетом требований СанПиН 1.2.3685-21, условий реализации Программы, потребностей участников образовательных отношений.		35.2	
Основными компонентами режима являются: сон, пребывание на открытом воздухе (прогулка), образовательная деятельность, игровая деятельность и отдых по собственному выбору (самостоятельная деятельность), прием пищи, личная гигиена. Содержание и длительность каждого компонента, а также их роль в определенные возрастные периоды закономерно изменяются, приобретая новые характерные черты и особенности		35.3.	стр.219
Режим дня должен быть гибким, однако неизменными должны оставаться время приема пищи, интервалы между приемами пищи, обеспечение необходимой длительности суточного сна, время отхода ко сну; проведение ежедневной прогулки.		35.4.	
При организации режима следует предусматривать оптимальное чередование самостоятельной детской деятельности и организованных форм работы с детьми, коллективных и индивидуальных игр, достаточную двигательную активность ребенка в течение дня, обеспечивать сочетание умственной и физической нагрузки. Время образовательной деятельности организуется таким образом, чтобы вначале проводились наиболее насыщенные по содержанию виды деятельности, связанные с умственной активностью детей, максимальной их произвольностью, а затем творческие виды деятельности в чередовании с музыкальной и физической активностью.		35.6	стр.220
Продолжительность дневной суммарной образовательной нагрузки для детей дошкольного возраста, условия организации образовательного процесса должны соответствовать требованиям, предусмотренным СанПиН 1.2.3685-21 и СП 2.4.3648-20.		35.7	

Режим питания зависит от длительности пребывания детей в дошкольном образовательном учреждении и регулируется СанПиН 2.3/2.4.3590-20.	35.8.		
Согласно СанПиН 1.2.3685-21 образовательное учреждение может корректировать режим дня в зависимости от типа организации и вида реализуемых образовательных программ, сезона года. Ниже приведены требования к организации образовательного процесса, режиму питания, которыми следует руководствоваться при изменении режима дня.	35.9	<i>стр.221</i>	
Согласно пункту 2.10 СП 2.4.3648-20 к организации образовательного процесса и режима дня должны соблюдаться следующие требования: <ul style="list-style-type: none"> – режим двигательной активности детей в течение дня организуется с учетом возрастных особенностей и состояния здоровья; – при организации образовательной деятельности предусматривается введение в режим дня физкультминуток во время занятий, гимнастики для глаз, обеспечивается контроль за осанкой, в том числе, во время письма, рисования и использования электронных средств обучения; – физкультурные, физкультурно-оздоровительные мероприятия, массовые спортивные мероприятия, туристские походы, спортивные соревнования организуются с учетом возраста, физической подготовленности и состояния здоровья детей. Образовательное учреждение обеспечивает присутствие медицинских работников на спортивных соревнованиях и на занятиях в плавательных бассейнах; – возможность проведения занятий физической культурой и спортом на открытом воздухе, а также подвижных игр, определяется по совокупности показателей метеорологических условий (температуры, относительной влажности и скорости движения воздуха) по климатическим зонам. В дождливые, ветреные и морозные дни занятия физической культурой должны проводиться в зале. 	35.21.	<i>стр.233</i>	
3.1.8.	Календарный план воспитательной работы	36	<i>стр.233</i>
План является единым для дошкольного образовательного учреждения.	36.1		
Дошкольное образовательное учреждение вправе наряду с Планом проводить иные мероприятия согласно Программе воспитания по ключевым направлениям воспитания и дополнительного образования детей.	36.2	<i>стр.233</i>	
Форма календарного плана воспитательной работы образовательное учреждение определяет самостоятельно, указывая даты проведения мероприятия, периоды подготовки к мероприятию, его тематику, дошкольные группы, которые участвуют в мероприятии.			
ПРИЛОЖЕНИЕ 3			

3.2. Организационный раздел части Программы, формируемой участниками образовательных отношений

3.2.1 Профессиональные компетенции кадрового обеспечения Программы

Качество реализации Программы обеспечивается квалификационными компетенциями руководящих и педагогических кадров в соответствии с должностями штатного расписания. Необходимо предусмотреть своевременное редактирование должностных инструкций в соответствии с перечнем действующих профессиональных стандартов в системе образования, представленных в таблице 12.

Таблица 12

№ п/п	Должность в соответствии с штатным расписанием	Действующий профессиональный стандарт
1	заведующий	Приказ Минтруда России от 19.04.2021 N 250н «Об утверждении профессионального стандарта "Руководитель образовательной организации (управление дошкольной образовательной организацией и общеобразовательной организацией)"» (Зарегистрировано в Минюсте России 02.09.2021 N 64848)
2	заместитель заведующего по учебно-воспитательной работе	
3	воспитатель	
4	музыкальный руководитель	
5	инструктор по физической культуре	Приказ Минтруда России от 21.04.2022 г. № 237-н «Об утверждении профессионального стандарта «Специалист по инструкторской и методической работе в области физической культуры и спорта»
6	педагог-психолог	Приказ Министерства труда и социальной защиты РФ от 24 июля 2015 г. N 514н «Об утверждении профессионального стандарта "Педагог-психолог (психолог в сфере образования)"»
7	учитель-логопед	Приказ Министерства труда и социальной защиты Российской Федерации от 13.03.2023 № 136н «Об утверждении профессионального стандарта "Педагог-дефектолог"» (Зарегистрирован 14.04.2023 № 73027)

3.2.2. Непрерывное сопровождение профессионального развития кадрового обеспечения Программы

Повышение профессионального мастерства педагогами ГБДОУ проходит:

1. Посредством «внутрифирменного обучения» и самообразования, которые реализовывались в различных формах:

- изучение нормативно - правовых документов, научно-методической и специальной литературы;
- изучение передового педагогического опыта, накопленного в системе дошкольного образования;
- посещение открытой образовательной деятельности у коллег с последующим анализом;
- разработка программ, дидактического материала, методических пособий;
- участие в различных формах методической работы на различных уровнях;
- практическая апробация форм, средств, методов обучения и воспитания;
- анализ своей работы и ее результатов.

Входе данной работы у педагогов развивается потребность в постоянном пополнении педагогических и психологических знаний, формируется гибкость мышления, умение

моделировать и прогнозировать образовательный процесс, раскрывается творческий потенциал.

2. Посредством курсов повышения квалификации.

Примерной план курсов повышения квалификации на год представлен в таблице 13.

Таблица 13

План обучения педагогических кадров по дополнительным образовательным программам повышения квалификации на учебный год		
<p>Курсы по программе Крыловой Н.М. «Детский сад – Дом радости» <u>младшая группа</u> Фирсова Е.А., Линник О.Н., Юдинцева А.Л., Мелёшина Ю. <u>средняя группа</u> Павлова О.П., Струева Т.П., Кузнецова И.Г., Погосян Н.Ю. <u>Старший дошкольный возраст</u> Цыбина Н.В., Кузовкина Ю.А., Липская М.Н., Кузьмакова Л.Д., Соколовская И.К.</p>	<p>Воспитатели</p>	<p>Март 2024 г.</p>
<p>Курсы профессиональной подготовки - для вновь поступивших помощников воспитателей - для педагогов</p>	<p>Помощники воспитателя Медусон Л.П.</p>	<p>В течение года Август-сентябрь 2023 г.</p>
<p>Курсы повышения квалификации - По программе «Деньги за учителем» «Коммуникативные навыки педагога: тренинг по голосу, речи, ораторскому мастерству» - По темам самообразования и ФОП ДО</p>	<p>Кузовкина Ю.А. педагоги</p>	<p>Сентябрь 2023 г. В течение года</p>

4. ДОПОЛНИТЕЛЬНЫЙ РАЗДЕЛ

Краткая презентация Программы

Государственное бюджетное дошкольное образовательное учреждение детский сад №107 Выборгского района Санкт-Петербурга осуществляет образовательную деятельность в группах общеразвивающей направленности по образовательной программе дошкольного образования (ОПДО), разработанной в соответствии

- с Федеральным государственным образовательным стандартом дошкольного образования (ФГОС ДО) (Приказ Минпросвещения РФ № 1155 от 17.10.2013); https://www.consultant.ru/document/cons_doc_LAW_154637/
- Федеральной образовательной программой дошкольного образования (ФОП ДО) (Приказ Минпросвещения РФ № 1028 от 25.11.2022). https://www.ds107.spb.ru/userfiles/file/ND_1028.pdf

В группах комбинированной направленности, при организации совместного образования детей с ОВЗ, учитываются компоненты адаптированной образовательной программы дошкольного образования (АОПДО) для детей с ограниченными возможностями здоровья (с тяжёлыми нарушениями речи), разработанной коллективом ГБДОУ №107 в соответствии

- с федеральным государственным образовательным стандартом дошкольного

образования

- и соответствующей федеральной адаптированной программой дошкольного образования для детей с ОВЗ (Приказ Министерства просвещения Российской Федерации от 24.11.2022 №1022 «Об утверждении федеральной адаптированной образовательной программы дошкольного образования для обучающихся с ограниченными возможностями здоровья»).

https://www.ds107.spb.ru/userfiles/file/ND_1022.pdf

Программа представляет собой учебно-методическую документацию, на основании которой педагогический коллектив ГБДОУ №107 организует и реализует образовательную деятельность обучающихся в возрасте от 1,5 до 7 лет, работу по воспитанию, формированию и развитию личности дошкольников с учётом их индивидуальных способностей и возможностей.

В Программе содержатся *целевой, содержательный и организационный* разделы.

В целевом разделе представлены: цели, задачи, принципы ее формирования; планируемые результаты освоения программы в младенческом, раннем, дошкольном возрастах, а также на этапе завершения освоения программы; подходы к педагогической диагностике достижения планируемых результатов.

Содержательный раздел включает задачи и содержание образовательной деятельности по каждой из образовательных областей. В содержательный раздел входит рабочая программа воспитания, которая раскрывает задачи и направления воспитательной работы, предусматривает приобщение детей к российским традиционным духовным ценностям (жизнь, достоинство, права и свободы человека; патриотизм, гражданственность, служение Отечеству и ответственность за его судьбу; высокие нравственные идеалы, крепкая семья, созидательный труд, приоритет духовного над материальным, гуманизм, милосердие, справедливость, коллективизм, взаимопомощь и взаимоуважение; историческая память и преемственность поколений, единство народов России).

Организационный раздел включает описание психолого-педагогических и кадровых условий реализации программы; организации развивающей предметно-пространственной среды, материально-техническое обеспечение программы. Раздел включает примерные перечни художественной литературы, музыкальных произведений, произведений изобразительного искусства. В разделе представлены примерный режим и распорядок дня в дошкольных группах, календарный план воспитательной работы.

Целью программы является разностороннее развитие ребенка в период дошкольного детства с учетом возрастных и индивидуальных особенностей на основе духовно-нравственных ценностей русского народа, исторических и национально-культурных традиций.

Задачи Программы

1. Обеспечение единых для Российской Федерации содержания ДО и планируемых результатов освоения образовательной программы ДО.
2. Приобщение детей (в соответствии с возрастными особенностями) к базовым ценностям русского народа - жизнь, достоинство, права и свободы человека, патриотизм, гражданственность, высокие нравственные идеалы, крепкая семья, созидательный труд, приоритет духовного над материальным, гуманизм, милосердие, справедливость, коллективизм, взаимопомощь и взаимоуважение, историческая память и преемственность поколений, единство народов России; создание условий для формирования ценностного отношения к окружающему миру, становления опыта действий и поступков на основе осмысления ценностей.
3. Построение (структурирование) содержания образовательной деятельности на основе учёта возрастных и индивидуальных особенностей развития.
4. Создание условий для равного доступа к образованию для всех детей дошкольного возраста с учётом разнообразия образовательных потребностей и индивидуальных возможностей.
5. Охрана и укрепление физического и психического здоровья детей, в т.ч. их

эмоционального благополучия.

6. Обеспечение развития физических, личностных, нравственных качеств и основ патриотизма, интеллектуальных и художественно-творческих способностей ребёнка, его инициативности, самостоятельности и ответственности.

7. Обеспечение психолого-педагогической поддержки семьи и повышение компетентности родителей (законных представителей) в вопросах воспитания, обучения и развития, охраны и укрепления здоровья детей, обеспечения их безопасности.

8. Достижение детьми на этапе завершения ДО уровня развития, необходимого и достаточного для успешного освоения ими образовательных программ начального общего образования.

Главными целями взаимодействия педагогического коллектива ГБДОУ с семьями обучающихся дошкольного возраста являются:

- обеспечение психолого-педагогической поддержки семьи и повышение компетентности родителей (законных представителей) в вопросах образования, охраны и укрепления здоровья детей младенческого, раннего и дошкольного возрастов;

- обеспечение единства подходов к воспитанию и обучению детей в условиях ДОУ и семьи; повышение воспитательного потенциала семьи.

Достижение этих целей осуществляется через решение основных задач:

1) информирование родителей (законных представителей) и общественности относительно целей ДОУ, общих для всего образовательного пространства Российской Федерации, о мерах господдержки семьям, имеющим детей дошкольного возраста, а также об образовательной программе, реализуемой в ГБДОУ;

2) просвещение родителей (законных представителей), повышение их правовой, психолого-педагогической компетентности в вопросах охраны и укрепления здоровья, развития и образования детей;

3) способствование развитию ответственного и осознанного родительства как базовой основы благополучия семьи;

4) построение взаимодействия в форме сотрудничества и установления партнёрских отношений с родителями (законными представителями) детей раннего и дошкольного возраста для решения образовательных задач;

5) вовлечение родителей (законных представителей) в образовательный процесс.

Деятельность педагогического коллектива ГБДОУ по построению взаимодействия с родителями (законными представителями) обучающихся осуществляется по нескольким направлениям:

▪ диагностико-аналитическое направление включает получение и анализ данных о семье каждого обучающегося, её запросах в отношении охраны здоровья и развития ребёнка; об уровне психолого-педагогической компетентности родителей (законных представителей); а также планирование работы с семьёй с учётом результатов проведенного анализа; согласование воспитательных задач;

▪ просветительское направление предполагает просвещение родителей (законных представителей) по вопросам особенностей психофизиологического и психического развития детей раннего и дошкольного возрастов; выбора эффективных методов обучения и воспитания детей определенного возраста; ознакомление с актуальной информацией о государственной политике в области дошкольного образования, включая информирование о мерах господдержки семьям с детьми дошкольного возраста; информирование об особенностях реализуемой в ГБДОУ образовательной программы; условиях пребывания ребёнка в группе детского сада; содержания и методах образовательной работы с детьми;

▪ консультационное направление объединяет в себе консультирование родителей (законных представителей) по вопросам их взаимодействия с ребёнком, преодоления возникающих проблем воспитания и обучения детей, в т.ч. с особыми образовательными потребностями в условиях семьи; особенностей поведения и взаимодействия ребёнка со

сверстниками и педагогом; возникающих проблемных ситуациях; способам воспитания и построения продуктивного взаимодействия с детьми раннего и дошкольного возрастов; способам организации и участия в детских деятельности, образовательном процессе и другому.

Совместная образовательная деятельность педагогов и родителей (законных представителей) обучающихся предполагает сотрудничество в реализации некоторых образовательных задач, вопросах организации РППС и образовательных мероприятий; поддержку образовательных инициатив родителей (законных представителей) детей младенческого, раннего и дошкольного возрастов; разработку и реализацию образовательных проектов ГБДОУ совместно с семьей.

Особое внимание в просветительской деятельности ДОУ уделяется повышению уровня компетентности родителей (законных представителей) в вопросах здоровьесбережения ребёнка.

**Файловый каталог
описания образовательной деятельности в соответствии с направлениями развития
ребенка, представленными в пяти образовательных областях ФОО ДО**

2.2. Социально-коммуникативное развитие

2.2.1. От 2 месяцев до 1 года

2.2.1.1. В области социально-коммуникативного развития основными задачами образовательной деятельности являются:

- до 6 месяцев: осуществлять эмоционально-контактное взаимодействие и общение с ребёнком, эмоционально-позитивное реагирование на него;

- с 6 месяцев: организовать эмоционально-позитивную поддержку ребёнка в его действиях через вербальное обозначение совершаемых совместных действий с ребёнком; поддерживать потребность ребёнка в совместных действиях со взрослым;

- с 9 месяцев: формировать положительное отношение к окружающим, доверие и желание вступать в контакт не только с близкими, но и с другими людьми; поощрять интерес к предметам (игрушкам) и действиям с ними; способствовать проявлению самостоятельности и активности в общении, освоении пространства и предметно-манипулятивной деятельности.

2.2.1.2. Содержание образовательной деятельности

В процессе совместных действий педагог разговаривает с ребёнком, называет предметы и игрушки, с интересом рассказывает о том, что он делает. Содержанием общения становятся предметные действия. В процессе общения педагог рассказывает ребёнку о действиях, которые можно совершать с предметами, активизируя понимание ребёнком речи и овладение словом. Устанавливает контакт «глаза в глаза», обращается к ребёнку по имени, с улыбкой, делает акцент на физическом контакте с ребёнком: держит за руку, через прикосновения, поглаживания и прочее.

С 6 месяцев - педагог при общении с ребёнком называет ему имена близких людей, показывает и обозначает словом части тела человека, названия некоторых животных, окружающие предметы и действия с ними, переживаемые ребёнком чувства и эмоции.

2.2.2. От 1 года до 2 лет

2.2.2.1. В области социально-коммуникативного развития основными задачами образовательной деятельности являются:

- создавать условия для благоприятной адаптации ребёнка к ДОО;

- поддерживать пока еще непродолжительные контакты со сверстниками, интерес к сверстнику;

- формировать элементарные представления: о себе, близких людях, ближайшем предметном окружении;

- создавать условия для получения опыта применения правил социального взаимодействия.

2.2.2.2. Содержание образовательной деятельности

Для благоприятной адаптации к ДОО педагог обеспечивает эмоциональный комфорт детей в группе; побуждает детей к действиям с предметами и игрушками, поддерживает потребность в доброжелательном внимании, заботе, положительных отзывах и похвалы со стороны взрослых. Использует разнообразные телесные контакты (прикосновения), жесты, мимику.

Педагог поощряет проявление ребёнком инициативы в общении со взрослыми и сверстниками; хвалит ребёнка, вызывая радость, поддерживает активность ребёнка, улучшая

его отношение к взрослому, усиливая доверие к нему.

Педагог включает детей в игровые ситуации, вспоминая любимые сказки, стихотворения и тому подобное, поощряет проявление у ребёнка интереса к себе, желание участвовать в совместной деятельности, игре, развлечении.

Педагог в беседе и различных формах совместной деятельности формирует элементарные представления ребёнка о себе, своем имени, внешнем виде, половой принадлежности (мальчик, девочка) по внешним признакам (одежда, причёска); о близких людях; о ближайшем предметном окружении.

Педагог создает условия для получения ребёнком первичного опыта социального взаимодействия (что можно делать, чего делать нельзя; здороваться, отвечать на приветствие взрослого, благодарить; выполнять просьбу педагога).

2.2.3. От 2 лет до 3 лет.

2.2.3.1. В области социально-коммуникативного развития основными задачами образовательной деятельности являются:

- поддерживать эмоционально-положительное состояние детей в период адаптации к ДОО;

- развивать игровой опыт ребёнка, помогая детям отражать в игре представления об окружающей действительности;

- поддерживать доброжелательные взаимоотношения детей, развивать эмоциональную отзывчивость в ходе привлечения к конкретным действиям помощи, заботы, участия;

- формировать элементарные представления о людях (взрослые, дети), их внешнем виде, действиях, одежде, о некоторых ярко выраженных эмоциональных состояниях (радость, грусть), о семье и ДОО;

- формировать первичные представления ребёнка о себе, о своем возрасте, поле, о родителях (законных представителях) и близких членах семьи.

2.2.3.2. Содержание образовательной деятельности

Педагог поддерживает желание детей познакомиться со сверстником, узнать его имя, используя приемы поощрения и одобрения. Оказывает помощь детям в определении особенностей внешнего вида мальчиков и девочек, их одежды, причёсок, предпочитаемых игрушек, задает детям вопросы уточняющего или проблемного характера, объясняет отличительные признаки взрослых и детей, используя наглядный материал и повседневные жизненные ситуации. Показывает и называет ребёнку основные части тела и лица человека, его действия. Поддерживает желание ребёнка называть и различать основные действия взрослых.

Педагог знакомит детей с основными эмоциями и чувствами человека, обозначает их словом, демонстрирует их проявление мимикой, жестами, интонацией голоса. Предлагает детям повторить слова, обозначающие эмоциональное состояние человека, предлагает детям задания, помогающие закрепить представление об эмоциях, в т.ч. их узнавание на картинках.

Педагог рассматривает вместе с детьми картинки с изображением семьи: детей, родителей (законных представителей). Поощряет стремление детей узнавать членов семьи, называть их, рассказывает детям о том, как члены семьи могут заботиться друг о друге.

Педагог поддерживает желание детей познавать пространство своей группы, узнавать вход в группу, её расположение на этаже, педагогов, которые работают с детьми. Рассматривает с детьми пространство группы, назначение каждого помещения, его наполнение, помогает детям ориентироваться в пространстве группы.

Педагог поддерживает стремление детей выполнять элементарные правила поведения («можно», «нельзя»). Личным показом демонстрирует правила общения: здоровается, прощается, говорит «спасибо», «пожалуйста», напоминает детям о важности использования данных слов в процессе общения со взрослыми и сверстниками, поощряет инициативу и самостоятельность ребёнка при использовании «вежливых слов».

Педагог использует приемы общения, позволяющие детям проявлять внимание к его словам и указаниям, поддерживает желание ребёнка выполнять указания взрослого, действовать по его примеру и показу.

Педагог организует детей на участие в подвижных, музыкальных, сюжетных и хороводных играх, поощряет их активность и инициативность в ходе участия в играх.

Педагог формирует представление детей о простых предметах своей одежды, обозначает словами каждый предмет одежды, рассказывает детям о назначении предметов одежды, способах их использования (надевание колготок, футболок и тому подобное).

2.2.4. От 3 лет до 4 лет

2.2.4.1. В области социально-коммуникативного развития основными задачами образовательной деятельности являются:

1) в сфере социальных отношений:

- развивать эмоциональную отзывчивость, способность откликаться на ярко выраженные эмоции сверстников и взрослых, различать и понимать отдельные эмоциональные проявления, учить правильно их называть;

- обогащать представления детей о действиях, в которых проявляются доброе отношение и забота о членах семьи, близком окружении;

- поддерживать в установлении положительных контактов между детьми, основанных на общих интересах к действиям с игрушками, предметами и взаимной симпатии;

- оказывать помощь в освоении способов взаимодействия со сверстниками в игре, в повседневном общении и бытовой деятельности;

- приучать детей к выполнению элементарных правил культуры поведения в ДОО;

2) в области формирования основ гражданской ответственности и патриотизма:

- обогащать представления детей о малой родине и поддерживать их отражения в различных видах деятельности;

3) в сфере трудового воспитания:

- развивать интерес к труду взрослых в ДОО и в семье, формировать представления о конкретных видах хозяйственно-бытового труда, направленных на заботу о детях (мытьё посуды, уборка помещений группы и участка и прочее) и трудовые навыки;

- воспитывать бережное отношение к предметам и игрушкам как результатам труда взрослых;

- приобщать детей к самообслуживанию (одевание, раздевание, умывание), развивать самостоятельность, уверенность, положительную самооценку;

4) в области формирования основ безопасного поведения:

- развивать интерес к правилам безопасного поведения;

- обогащать представления о правилах безопасного поведения в быту, безопасного использования бытовых предметов и гаджетов, исключая практическое использование электронных средств обучения.

2.2.4.2. Содержание образовательной деятельности

1) В сфере социальных отношений

Педагог создает условия для формирования у детей образа Я: закрепляет умение называть свое имя и возраст, говорить о себе в первом лице; проговаривает с детьми характеристики, отличающие их друг от друга (внешность, предпочтения в деятельности, личные достижения).

Педагоги способствуют различению детьми основных эмоций (радость, печаль, грусть, гнев, страх, удивление) и пониманию ярко выраженных эмоциональных состояний. При общении с детьми педагог интересуется настроением детей, предоставляет возможность рассказать о своих переживаниях, демонстрирует разнообразные способы эмпатийного поведения (поддержать, пожалеть, обнадежить, отвлечь и порадовать). При чтении художественной литературы педагог обращает внимание на проявления, характеризующие настроения, эмоции и чувства героев, комментирует их отношения и поведение, поощряет

подражание детей позитивному опыту персонажей художественных произведений и мультипликации.

Педагог обогащает представления детей о действиях и поступках людей, в которых проявляются доброе отношение и забота о членах семьи, близком окружении, о животных, растениях; знакомит с произведениями, отражающими отношения между членами семьи.

Педагог создает в группе положительный эмоциональный фон для объединения детей, проводит игры и упражнения в кругу, где дети видят и слышат друг друга. Педагог поощряет позитивный опыт взаимодействия детей, создает условия для совместных игр, демонстрирует позитивный настрой и удовольствие, которое можно испытывать от общения и совместной игры. Помогает детям обращаться друг к другу, распознавать проявление основных эмоций и реагировать на них. Способствует освоению детьми простых способов общения и взаимодействия: обращаться к детям по именам, договариваться о совместных действиях, вступать в парное общение (спокойно играть рядом, обмениваться игрушками, объединяться в парной игре, вместе рассматривать картинки, наблюдать и прочее). В совместных игровых и бытовых действиях педагог демонстрирует готовность действовать согласованно, создает условия для возникновения между детьми договоренности.

Знакомит детей с элементарными правилами культуры поведения, упражняет в их выполнении (здороваться, прощаться, благодарить), демонстрирует одобрение при самостоятельном выполнении детьми правил поведения.

2) В области формирования основ гражданственности и патриотизма

Педагог обогащает представления детей о малой родине: регулярно напоминает название населенного пункта, в котором они живут; знакомит с близлежащим окружением ДОО (зданиями, природными объектами), доступными для рассматривания с территории. Обсуждает с детьми их любимые места времяпрепровождения в населенном пункте. Демонстрирует эмоциональную отзывчивость на красоту родного края, восхищается природными явлениями.

Поддерживает отражение детьми своих впечатлений о малой родине в различных видах деятельности (рассказывает, изображает, воплощает образы в играх, разворачивает сюжет и так далее).

3) В сфере трудового воспитания.

Педагог формирует первоначальные представления о том, что предметы делаются людьми, например, демонстрирует процессы изготовления атрибутов для игр. В процессе взаимодействия с детьми выделяет особенности строения предметов и знакомит с назначением их частей (например, ручка на входной двери нужна для того, чтобы удобнее было открыть дверь и прочее). Знакомит детей с основными свойствами и качествами материалов, из которых изготовлены предметы, знакомые ребёнку (картон, бумага, дерево, ткань), создает игровые ситуации, вызывающие необходимость в создании предметов из разных материалов, использует дидактические игры с предметами и картинками на группировку по схожим признакам, моделирует ситуации для активизации желания детей включиться в выполнение простейших действий бытового труда.

Педагог формирует первоначальные представления о хозяйственно-бытовом труде взрослых дома и в группе ДОО, поощряет желание детей соблюдать порядок при раздевании на дневной сон (аккуратное складывание одежды), уборке рабочего места после продуктивных видов деятельности (лепки, рисования, аппликации) и тому подобное. Использует приемы одобрения и поощрения ребёнка при правильном выполнении элементарных трудовых действий (убирает за собой посуду на раздаточный стол, убирает рабочее место после занятий, собирает игрушки, помогает раздать наглядный материал на занятие и тому подобное).

Педагог поддерживает стремления ребёнка самостоятельно выполнять отдельные действия самообслуживания: одевание на прогулку, умывание после сна или перед приемом пищи, элементарный уход за собой (расчесывание волос, поддержание опрятности одежды, пользование носовым платком и тому подобное). Педагог создает условия для приучения

детей к соблюдению порядка, используя приемы напоминания, упражнения, личного примера, поощрения и одобрения при самостоятельном и правильном выполнении действий по самообслуживанию.

Педагог организует специальные игры и упражнения для развития мелкой моторики рук детей с целью повышения качества выполнения действий по самообслуживанию.

4) В области формирования основ безопасного поведения

Педагог поддерживает интерес детей к бытовым предметам, объясняет их назначение и правила использования, доброжелательно и корректно обращает внимание, что несоблюдение правил использования бытовых предметов позволяет создать ситуации, небезопасные для здоровья.

Педагог использует игровые ситуации, создавая условия для демонстрации и формирования умений ребёнка пользоваться простыми бытовыми приборами, обсуждает с детьми какими предметами быта детям можно пользоваться только вместе со взрослыми: ножи, иголки, ножницы, лекарства, спички и так далее.

Педагог обсуждает с детьми правила безопасного поведения в группе, рассказывает, почему игрушки нужно убирать на свои места, демонстрирует детям, как безопасно вести себя за столом, во время одевания на прогулку, во время совместных игр.

Педагог рассказывает детям о том, как себя вести на площадке ДОО, игровой площадке рядом с домом. Обращает внимание детей на необходимость оповещать взрослых (педагога, родителей (законных представителей)), если ребёнок хочет покинуть игровую площадку, уйти с участка ДОО. Обсуждает вместе с детьми их действия, дает возможность ребёнку рассказать о своем опыте, как себя вести безопасно: рядом с бездомными животными (не нужно подходить близко, пугать животных), рядом с незнакомыми растениями (без разрешения взрослых не пробовать незнакомые ягоды, листья растений, если у ребёнка появляется желание их попробовать, обязательно сначала спросить у взрослого, можно ли их есть).

Педагог поддерживает интерес детей к вопросам безопасного поведения, поощряет вопросы детей дошкольного возраста, с готовностью на них отвечает, привлекая к обсуждению всех детей. Использует приемы упражнения, напоминания, личного примера для закрепления формируемых представлений.

2.2.5. От 4 лет до 5 лет

2.2.5.1. В области социально-коммуникативного развития основными задачами образовательной деятельности являются:

1) в сфере социальных отношений:

- формировать положительную самооценку, уверенность в своих силах, стремление к самостоятельности;

- развивать эмоциональную отзывчивость к взрослым и детям, слабым и нуждающимся в помощи, воспитывать сопереживание героям литературных и анимационных произведений, доброе отношение к животным и растениям;

- развивать позитивное отношение и чувство принадлежности детей к семье, уважение к родителям (законным представителям), педагогам и окружающим людям;

- воспитывать доброжелательное отношение ко взрослым и детям;

- воспитывать культуру общения со взрослыми и сверстниками, желание выполнять правила поведения, быть вежливыми в общении со взрослыми и сверстниками;

- развивать стремление к совместным играм, взаимодействию в паре или небольшой подгруппе, к взаимодействию в практической деятельности;

2) в области формирования основ гражданственности и патриотизма:

- воспитывать уважительное отношение к Родине, символам страны, памятным датам;

- воспитывать гордость за достижения страны в области спорта, науки, искусства и других областях;

- развивать интерес детей к основным достопримечательностям населенного пункта,

в котором они живут.

3) в сфере трудового воспитания:

- формировать представления об отдельных профессиях взрослых на основе ознакомления с конкретными видами труда;
- воспитывать уважение и благодарность взрослым за их труд, заботу о детях;
- вовлекать в простейшие процессы хозяйственно-бытового труда;
- развивать самостоятельность и уверенность в самообслуживании, желании включаться в повседневные трудовые дела в ДОО и семье;

4) в области формирования основ безопасного поведения:

- обогащать представления детей об основных источниках и видах опасности в быту, на улице, в природе, в общении с незнакомыми людьми;
- знакомить детей с простейшими способами безопасного поведения в опасных ситуациях;
- формировать представления о правилах безопасного дорожного движения в качестве пешехода и пассажира транспортного средства.
- формировать представления о правилах безопасного использования электронных гаджетов, в т.ч. мобильных устройств, планшетов и прочее, исключая практическое использование электронных средств обучения.

2.2.5.2. Содержание образовательной деятельности

1) В сфере социальных отношений

Педагог обогащает представления детей об их развитии, проговаривает и фиксирует внимание на разнообразных возрастных изменениях (когда я был маленький, когда я буду взрослым). Способствует освоению детьми традиционных представлений о половых и тендерных различиях, семейных ролях и отношениях.

Формирует положительную самооценку, уверенность в своих силах, отмечает позитивные изменения в развитии и поведении детей, бережно и тактично помогает ребёнку обнаружить свои ошибки и найти адекватный способ их устранения.

Педагог способствует распознаванию и пониманию детьми эмоциональных состояний, их разнообразных проявлений, связи эмоций и поступков людей. Создает ситуации получения детьми опыта проявления сочувствия и содействия (эмпатийного поведения) в ответ на эмоциональное состояние сверстников и взрослых, воспитывает чувствительность и внимательность к затруднениям и переживаниям окружающих. При чтении художественной литературы, просмотре фрагментов анимационных фильмов педагог обращает внимание на разнообразие эмоциональных проявлений героев, комментирует и обсуждает с детьми обусловившие их причины.

Педагог развивает позитивное отношение и чувство принадлежности детей к семье, уважение к родителям (законным представителям): обогащает представление о структуре и составе семьи, родственных отношениях; семейных событиях, делах.

Обеспечивает включенность детей в детское сообщество, умение согласовывать взаимоотношения со сверстниками. Побуждает детей наблюдать за поведением сверстников, развивает чувствительность к поступкам сверстников, интерес к их действиям. Способствует освоению детьми вербальных и невербальных средств и способов обращения к сверстникам, привлечения внимания и демонстрации своего расположения. Поддерживает детей в ситуации, когда им трудно выразить собственные потребности и при урегулировании конфликтов между сверстниками, демонстрирует культурные формы общения. Поощряет инициативу и самостоятельный выбор детьми занятий и партнеров, обогащает умение договариваться, поддерживает совместные дела детей в небольших группах (3-4 человека). Обеспечивает развитие личностного отношения ребёнка к соблюдению или нарушению моральных норм при взаимодействии со сверстником.

Создает условия для развития детско-взрослого сообщества. Способствует освоению правил и форм проявления вежливости, уважения к старшим: напоминает и демонстрирует различные формы приветствия, прощания, выражения благодарности и просьбы. Знакомит

детей с правилами поведения в общественных местах.

Развивает позитивное отношение к ДОО: знакомит с педагогическими и иными работниками ДОО, с доступными для восприятия детьми правилами жизнедеятельности в ДОО; её традициями; воспитывает бережное отношение к пространству и оборудованию ДОО. Обращает внимание детей на изменение и украшение её помещений и территории, поддерживает инициативу детей и совместно планирует презентацию продуктов деятельности (рисунков, поделок) в пространстве группы и прилегающих к ней помещениях.

2) В области формирования основ гражданственности и патриотизма

Воспитывает уважительное отношение к нашей Родине - России. Продолжает знакомить с государственной символикой Российской Федерации: Российский флаг и герб России; воспитывает уважительное отношение к символам страны.

Обогащает представления детей о государственных праздниках: День защитника Отечества, День Победы. Знакомит детей с содержанием праздника, с памятными местами в населенном пункте, котором живет, посвященными празднику.

Педагог обогащает представления детей о малой родине: знакомит с основными достопримечательностями населенного пункта, развивает интерес детей к их посещению с родителями (законными представителями); знакомит с названиями улиц, на которых живут дети. Поддерживает эмоциональную отзывчивость детей на красоту родного края. Создает условия для отражения детьми впечатлений о малой родине в различных видах деятельности (рассказывает, изображает, воплощает образы в играх, разворачивает сюжет и так далее).

Поддерживает интерес к народной культуре страны (традициям, устному народному творчеству, народной музыке, танцам, играм, игрушкам).

3) В сфере трудового воспитания

Педагог знакомит детей с содержанием и структурой процессов хозяйственно-бытового труда взрослых, обогащает их представления, организуя специальные образовательные ситуации с моделированием конкретных трудовых процессов взрослых, работающих в ДОО (как музыкальный руководитель готовится к занятиям с детьми, как электрик меняет электрические лампочки в групповой комнате, повар делает салат на обед). Беседует с детьми, обращает внимание на целостность трудового процесса, направленного на продуктивный результат, вызывает у детей добрые и уважительные чувства к взрослым, которые заботятся о жизнедеятельности детей в ДОО.

Педагог поддерживает инициативу детей узнать и рассказать о трудовой деятельности взрослых, поощряет коммуникативную активность ребёнка, связанную с желанием рассказать о профессии мамы или папы, описать их трудовые действия, рассказать о результатах их труда.

Педагог расширяет представление детей о предметах как результате труда взрослых, о многообразии предметного мира материалов (металл, стекло, бумага, картон, кожа и тому подобное), знакомит детей с ключевыми характеристиками материалов, организуя экспериментирование способствует обогащению представлений детей об отличительных признаках материалов для создания продуктов труда (прочный (ломкий) материал, промокаемый (водоотталкивающий) материал, мягкий (твердый) материал и тому подобное).

Педагог рассказывает детям о бытовой технике, помогающей взрослым организовать бытовую труд дома: стиральная и посудомоечная машины, пылесос, мультиварка, миксер, мясорубка; беседует с детьми о назначении бытовой техники, формирует представление о её назначении для ускорения и облегчения процессов бытового труда.

Педагог создает условия для позитивного включения детей в процессы самообслуживания в режимных моментах группы, поощряет желание детей проявлять самостоятельность и инициативность, используя приемы поощрения и одобрения правильных действий детей, результатов процесса самообслуживания. Одобряет действия детей, направленные на оказание взаимопомощи (помочь доделать поделку, помочь одеться, помочь убрать со стола и тому подобное).

В процессе самообслуживания обращает внимание детей на необходимость

бережного отношения к вещам: аккуратное складывание одежды, возвращение игрушек на место после игры и тому подобное. В процессе самообслуживания педагог напоминает детям о важности соблюдения очередности действий в трудовом процессе для достижения качественного результата, демонстрирует детям приемы самоконтроля для оценки результата, поощряет действия детей, направленные на применение способов самоконтроля в процессе выполнения действий.

4) В области формирования основ безопасности поведения

Педагог способствует обогащению представлений детей об основных правилах безопасного поведения в быту, в природе, на улице, в реальном общении с незнакомыми людьми и в телефонных разговорах с ними.

Создает условия для расширения и углубления интереса детей к бытовым приборам и предметам быта, обсуждает вместе с детьми правила их использования, поощряет стремление детей поделиться своим опытом с другими, предлагает детям рассказать о том, как они дома соблюдают правила безопасного поведения, выбирает вместе с детьми лучшие примеры. Обсуждает с детьми, что порядок в доме и ДОО необходимо соблюдать не только для красоты, но и для безопасности человека, что предметы и игрушки необходимо класть на свое место.

Рассматривает вместе с детьми картинки с правилами и алгоритмами поведения в ситуациях, опасных для здоровья и жизни, которые могут произойти с детьми дома, в условиях ДОО, в ближайшем с домом окружении: если неосторожно пользоваться, брать без разрешения или играть острыми, колющими, режущими предметами, то можно порезаться или уколоться, лучше предупредить взрослого и пользоваться только под его присмотром.

Создает игровые ситуации, в которых ребёнок может закрепить опыт безопасного поведения в быту, на улице, в природе, в общении с незнакомыми людьми. Обсуждают с детьми правила безопасного поведения в чрезвычайных ситуациях: как позвать взрослого на помощь, как вызвать помощь по мобильному устройству и тому подобное.

2.2.6. От 5 лет до 6 лет

2.2.6.1. В области социально-коммуникативного развития основными задачами образовательной деятельности являются:

1) в сфере социальных отношений:

- обогащать представления детей о формах поведения и действиях в различных ситуациях в семье и ДОО;

- содействовать пониманию детьми собственных и чужих эмоциональных состояний, и переживаний, овладению способами эмпатийного поведения в ответ на разнообразные эмоциональные проявления сверстников и взрослых;

- поддерживать интерес детей к отношениям и событиям в коллективе, согласованию действий между собой и заинтересованности в общем результате совместной деятельности;

- обеспечивать умение детей вырабатывать и принимать правила взаимодействия в группе, понимание детьми последствий несоблюдения принятых правил;

- расширять представления о правилах поведения в общественных местах; об обязанностях в группе;

2) в области формирования основ гражданственности и патриотизма:

- воспитывать уважительное отношение к Родине, к людям разных национальностей, проживающим на территории России, их культурному наследию;

- знакомить детей с содержанием государственных праздников и традициями празднования, развивать патриотические чувства, уважение и гордость за поступки героев Отечества, достижения страны;

- поддерживать детскую любознательность по отношению к родному краю, эмоциональный отклик на проявления красоты в различных архитектурных объектах и произведениях искусства, явлениях природы;

3) в сфере трудового воспитания:

- формировать представления о профессиях и трудовых процессах;
- воспитывать бережное отношение к труду взрослых, к результатам их труда;
- развивать самостоятельность и инициативу в трудовой деятельности по самообслуживанию, хозяйственно-бытовому, ручному труду и конструированию, труду в природе;

- знакомить детей с элементарными экономическими знаниями, формировать первоначальные представления о финансовой грамотности;

4) в области формирования безопасного поведения:

- формировать представления детей об основных источниках и видах опасности в быту, на улице, в природе, в информационно-телекоммуникационной сети «Интернет» (далее - сеть Интернет) и способах безопасного поведения; о правилах безопасности дорожного движения в качестве пешехода и пассажира транспортного средства;

- формировать осмотрительное отношение к потенциально опасным для человека ситуациям;

- знакомить с основными правилами пользования сети Интернет, цифровыми ресурсами, исключая практическое использование электронных средств обучения индивидуального использования.

2.2.6.2. Содержание образовательной деятельности

1) В сфере социальных отношений

Педагог предоставляет детям возможность рассказать о себе, выразить собственные потребности и желания, воспитывает самоуважение и уверенность в себе, подчеркивает достижения ребёнка. Знакомит детей с их правами. Обогащает представления детей о расширении форм поведения и действий детей в ситуации взросления (помощь взрослым дома и в группе, сочувствие и поддержка детей с ОВЗ в ДОО; забота и поддержка младших).

Педагог знакомит детей с основными эмоциями и чувствами, их выражением в мимике, пантомимике, действиях, интонации речи. Анализирует с детьми причины и события, способствующие возникновению эмоций, рассматривает примеры из жизненного опыта детей, произведений литературы и изобразительного искусства, кинематографа и мультипликации. Учит детей понимать свои и чужие эмоциональные состояния, разговаривать о них, демонстрирует примеры эмоциональной поддержки и адекватные возрасту способы регуляции эмоциональных состояний.

Обогащает представления о семье, семейных и родственных отношениях: члены семьи, ближайшие родственники по линии матери и отца. Способствует пониманию того, как поддерживаются родственные связи (переписка, разговор по телефону, посещения, совместный отдых), как проявляются в семье забота, любовь, уважение друг к другу. Рассматривает проявления семейных традиций и отношения к пожилым членам семьи. Обогащает представления детей о заботе и правилах оказания посильной помощи больному члену семьи.

Педагог поддерживает стремление ребёнка быть членом детского коллектива: иметь ближайшее окружение и предпочтения в общении; стремиться к деловому сотрудничеству; в совместной деятельности ориентироваться на свои возможности и сверстника. Способствует овладению детьми умений совместной деятельности: принимать общую цель, договариваться о способах деятельности и материалах, в процессе общего дела быть внимательными друг к другу, проявлять заинтересованность в достижении результата, выражать свое отношение к результату и взаимоотношениям. Поддерживает предотвращение и самостоятельное преодоление конфликтных ситуаций, уступки друг другу, уточнения причин несогласия. Обогащает опыт освоения детьми групповых форм совместной деятельности со сверстниками.

Педагог в совместной деятельности с детьми поощряет обсуждение и установление правил взаимодействия в группе, способствует пониманию детьми последствий несоблюдения принятых правил.

Расширяет представления о правилах поведения в общественных местах; об

обязанностях в группе. Обогащает словарь детей вежливыми словами (доброе утро, добрый вечер, хорошего дня, будьте здоровы, пожалуйста, извините, спасибо).

Развивает позитивное отношение к ДОО: поддерживает желание детей соблюдать порядок и чистоту в группе, преобразовывать пространство в зависимости от предстоящих событий (праздники, мероприятия), воспитывает бережное отношение к пространству и оборудованию ДОО. Включает детей в подготовку мероприятий для родителей (законных представителей), пожилых людей, младших детей в ДОО. Поддерживает чувство гордости детей, удовлетворение от проведенных мероприятий.

2) В области формирования основ гражданственности и патриотизма

Педагог воспитывает уважительное отношение к нашей Родине - России. Расширяет представления о государственных символах России - гербе, флаге, гимне, знакомит с историей их возникновения в доступной для детей форме. Обогащает представления детей о том, что Россия - большая многонациональная страна, воспитывает уважение к людям разных национальностей, их культуре. Развивает интерес к жизни людей разных национальностей, проживающих на территории России, их образу жизни, традициям и способствует его выражению в различных видах деятельности детей (рисуют, играют, обсуждают). Уделяет особое внимание традициям и обычаям народов, которые проживают на территории малой родины.

Обогащает представления детей о государственных праздниках: День России, День народного единства, День Государственного флага Российской Федерации, День Государственного герба Российской Федерации, День защитника Отечества, День Победы, Всемирный день авиации и космонавтики. Знакомит детей с содержанием праздника, с традициями празднования, памятными местами в населенном пункте, посвященными празднику. Воспитывает уважение к защитникам и героям Отечества. Знакомит детей с яркими биографическими фактами, поступками героев Отечества, вызывает позитивный эмоциональный отклик и чувство гордости.

Педагог обогащает представления детей о малой родине: поддерживает любознательность по отношению к родному краю; интерес, почему именно так устроен населенный пункт (расположение улиц, площадей, различных объектов инфраструктуры); знакомит со смыслом некоторых символов и памятников населенного пункта, развивает умения откликаться на проявления красоты в различных архитектурных объектах. Поддерживает проявления у детей первичной социальной активности: желание принять участие в значимых событиях, переживание эмоций, связанных с событиями военных лет и подвигами горожан (чествование ветеранов, социальные акции и прочее).

3) В сфере трудового воспитания

Педагог обогащает представления детей о труде взрослых, знакомит детей дошкольного возраста с разными видами производительного (промышленность, строительство, сельское хозяйство) и обслуживающего (сфера досуга и отдыха, сфера культуры, медицина, торговля) труда. Создает образовательные ситуации по ознакомлению детей с конкретными профессиями взрослых, демонстрирует возможные связи между профессиями, обращает внимание детей на содержание каждой профессии в соответствии с общей структурой трудового процесса (мотив, цель, инструменты и оборудование, содержание действий, выбор трудовых действий в соответствии с целью, результат): продавец продает товар покупателю, рабочий на фабрике изготавливает товар, шофер развозит товар по магазинам, грузчик разгружает товар.

Педагог формирует представление детей о современной технике, в т.ч. цифровой, её разнообразии, создает образовательные ситуации для знакомства детей с конкретными техническими приборами, показывает, как техника способствует ускорению получения результата труда и облегчению труда взрослых.

Педагог создает условия для знакомства детей с экономическими знаниями, рассказывает о назначении рекламы для распространения информации о товаре, формирует представление о финансовой грамотности человека, обсуждает с детьми назначение денег и

их участие в процессе приобретения товаров или услуг, организует проблемные и игровые ситуации для детей, развивает умения планировать расходы на покупку необходимых товаров и услуг, формирует уважение к труду родителей (законных представителей).

Педагог продолжает поощрять инициативность и самостоятельность детей в процессах самообслуживания в группе (убрать постель после сна, расставить ровно стулья за столами в зоне учебной деятельности), создает проблемные и игровые ситуации для развития умений выполнять отдельные трудовые действия, привлекает к решению поставленных задач родителей (законных представителей) с целью создания дома условий для развития умений реализовывать элементы хозяйственно-бытового труда: вымыть тарелку после обеда, вытереть пыль в комнате, застелить кровать, погладить носовой платок, покормить домашнего питомца и тому подобное.

Педагог создает условия для коллективного выполнения детьми трудовых поручений во время дежурства, учит детей распределять между собой трудовые поручения для получения единого трудового результата.

4) В области формирования безопасного поведения

Педагог создает условия для закрепления представлений детей о правилах безопасного поведения в быту, на улице, в природе, в общении с людьми, в т.ч. в сети Интернет. Обсуждает с детьми содержание детских книг, где герои попадают в опасные ситуации, побуждает детей к рассуждениям, что нужно было сделать, чтобы избежать опасности, обговаривает вместе с детьми алгоритм безопасного поведения. Рассматривает с детьми картинки, постеры, где раскрывается связь между необдуманным и неосторожным действиями человека и опасными последствиями разрешения ситуации (наступил на люк - чуть не провалился в шахту, толкнул ребёнка на горке - мальчик упал на острый лед и тому подобное). Иницирует проблемными вопросами желание детей рассказать о том, как можно было избежать опасной ситуации, какие советы дети могли бы дать героям, представленным на картинках.

Педагог создает условия для самостоятельной деятельности детей, где можно было бы применить навыки безопасного поведения: организует игровые и проблемные ситуации, решая которые ребёнок может закрепить правила безопасного поведения. Иницирует вместе с детьми создание общих правил безопасного поведения в группе, на улице, в природе, в общении с людьми, поощряет интерес детей к данной теме, поддерживает их творческие находки и предложения. Читает с детьми художественную литературу, иницирует обсуждение с детьми тех эпизодов книги, где герои попадают в опасную ситуацию, активизирует проблемными вопросами желание детей рассказать, как нужно было себя вести в подобной ситуации, чтобы избежать опасности.

Педагог обсуждает с детьми правила пользования сетью Интернет, цифровыми ресурсами.

2.2.7. От 6 лет до 7 лет

2.2.7.1. В области социально-коммуникативного развития основными задачами образовательной деятельности являются:

1) в сфере социальных отношений:

- поддерживать положительную самооценку ребёнка, уверенность в себе, осознание роста своих достижений, чувства собственного достоинства, стремления стать школьником;
- обогащать опыт применения разнообразных способов взаимодействия со взрослыми и сверстниками; развитие начал социально-значимой активности;
- обогащать эмоциональный опыт ребёнка, развивать способность ребёнка распознавать свои переживания и эмоции окружающих, осуществлять выбор социально одобряемых действий в конкретных ситуациях и обосновывать свои намерения и ценностные ориентации;
- развивать способность ребёнка понимать и учитывать интересы и чувства других; договариваться и дружить со сверстниками; разрешать возникающие конфликты

конструктивными способами;

- воспитывать привычки культурного поведения и общения с людьми, основ этикета, правил поведения в общественных местах;

2) *в области формирования основ гражданственности и патриотизма:*

- воспитывать патриотические и интернациональные чувства, уважительное отношение к Родине, к представителям разных национальностей, интерес к их культуре и обычаям;

- расширять представления детей о государственных праздниках и поддерживать интерес детей к событиям, происходящим в стране, развивать чувство гордости за достижения страны в области спорта, науки и искусства, служения и верности интересам страны;

- знакомить с целями и доступными практиками волонтерства в России и включать детей при поддержке взрослых в социальные акции, волонтерские мероприятия в ДОО и в населенном пункте;

- развивать интерес детей к населенному пункту, в котором живет, переживание чувства удивления, восхищения достопримечательностями, событиями прошлого и настоящего; поощрять активное участие в праздновании событий, связанных с его местом проживания;

3) *в сфере трудового воспитания:*

- развивать ценностное отношение к труду взрослых;

- формировать представления о труде как ценности общества, о разнообразии и взаимосвязи видов труда и профессий;

- формировать элементы финансовой грамотности, осознания материальных возможностей родителей (законных представителей), ограниченности материальных ресурсов;

- развивать интерес и самостоятельность в разных видах доступного труда, умения включаться в реальные трудовые связи со взрослыми и сверстниками;

- поддерживать освоение умений сотрудничества в совместном труде;

- воспитывать ответственность, добросовестность, стремление к участию в труде взрослых, оказанию посильной помощи;

4) *в области формирования безопасного поведения:*

- формировать представления об опасных для человека ситуациях в быту, в природе и способах правильного поведения; о правилах безопасности дорожного движения в качестве пешехода и пассажира транспортного средства;

- воспитывать осторожное и осмотрительное отношение к потенциально опасным для человека ситуациям в общении, в быту, на улице, в природе, в сети Интернет.

2.2.7.2. Содержание образовательной деятельности

1) В сфере социальных отношений

Педагог обеспечивает детям возможность осознания и признания собственных ошибок, рефлексии качества решения поставленных задач, определения путей развития. Знакомит детей с их правами, возможными вариантами поведения и реакций в случае их нарушения. Воспитывает осознанное отношение к своему будущему и стремление быть полезным обществу.

Педагог знакомит детей с изменением позиции человека с возрастом (ребёнок посещает ДОО, затем учится в общеобразовательной организации, в колледже, вузе, взрослый работает, пожилой человек передает опыт последующим поколениям). Объясняет детям о необходимости укрепления связи между поколениями, взаимной поддержки детей и взрослых.

Обогащает представления детей об общеобразовательной организации, школьниках, учителе; поддерживает стремление к школьному обучению, к познанию, освоению чтения, письма. Расширяет представление о роли общеобразовательной организации в жизни людей.

Педагог развивает умение детей распознавать собственные эмоции и чувства, понимать чувства и переживания окружающих; учит понимать эмоциональное состояние сверстников по невербальным признакам (обращает внимание на мимику, позу, поведение); помогает находить причины и следствия возникновения эмоций, анализировать свои переживания и рассказывать о них; использовать социально приемлемые способы проявления эмоций и доступных возрасту способы произвольной регуляции эмоциональных состояний (сменить вид деятельности и прочее). Демонстрирует детям отражение эмоциональных состояний в природе и произведениях искусства.

Расширяет представления о семье, семейных и родственных отношениях: взаимные чувства, правила общения в семье, значимые и памятные события, досуг семьи, семейный бюджет.

Обогащает представления о нравственных качествах людей, их проявлении в поступках и взаимоотношениях.

Педагог развивает умение сотрудничать со сверстниками: побуждает к обсуждению планов, советуется с детьми по поводу дел в группе; поддерживает обращенность и интерес к мнению сверстника, инициирует ситуации взаимопомощи детей в различных видах деятельности; подчеркивает ценность каждого ребёнка и его вклада в общее дело; способствует тому, чтобы дети в течение дня в различных видах деятельности выбирали партнеров по интересам; помогает устанавливать детям темп совместных действий.

Воспитывает привычку без напоминаний использовать в общении со сверстниками и взрослыми формулы словесной вежливости (приветствие, прощание, просьбы, извинения).

Приучает детей самостоятельно соблюдать установленный порядок поведения в группе, регулировать собственную активность. Обогащает представления о том, что они самые старшие среди детей в ДОО, показывают другим хороший пример, заботятся о малышах, помогают взрослым, готовятся к обучению в общеобразовательной организации.

2) В области формирования основ гражданственности и патриотизма

Педагог воспитывает патриотические и интернациональные чувства, уважительное отношение к нашей Родине - России. Знакомит детей с признаками и характеристиками государства с учётом возрастных особенностей восприятия ими информации (территория государства и его границы, столица и так далее). Рассказывает, что Россия - самая большая страна мира и показывает на глобусе и карте. Расширяет представления о столице России - Москве и об административном центре федерального округа, на территории которого проживают дети. Знакомит с основными положениями порядка использования государственной символики (бережно хранить, вставать во время исполнения гимна страны).

Обогащает представления о том, что в нашей стране мирно живут люди разных национальностей, воспитывает уважение к представителям разных национальностей, интерес к их культуре и обычаям.

Знакомит детей с назначением и доступными практиками волонтерства в России, вызывает эмоциональный отклик, осознание важности и значимости волонтерского движения. Предлагает детям при поддержке родителей (законных представителей) включиться в социальные акции, волонтерские мероприятия в ДОО и в населенном пункте.

Расширяет представления детей о государственных праздниках: День России, День народного единства, День Государственного флага Российской Федерации, День Государственного герба Российской Федерации, День защитника Отечества, День Победы, Всемирный день авиации и космонавтики. Знакомит детей с праздниками: День полного освобождения Ленинграда от фашистской блокады; Международный день родного языка, День добровольца (волонтера) в России, День Конституции Российской Федерации. Включает детей в празднование событий, связанных с жизнью населенного пункта, - День рождения города, празднование военных триумфов, памятные даты, связанные с жизнью и творчеством знаменитых горожан. Поощряет интерес детей к событиям, происходящим в стране, воспитывает чувство гордости за её достижения. Воспитывает уважение к защитникам Отечества, к памяти павших бойцов.

Развивает интерес детей к населенному пункту, в котором живут, переживание чувства удивления, восхищения достопримечательностями, событиям прошлого и настоящего. Способствует проявлению активной деятельностной позиции детей: непосредственное познание достопримечательностей родного населенного пункта на прогулках и экскурсиях, чтение произведений детской литературы, в которой представлена художественно-эстетическая оценка родного края. Учит детей действовать с картой, создавать коллажи и макеты локаций, использовать макеты в различных видах деятельности. Знакомит детей с жизнью и творчеством знаменитых горожан; с профессиями, связанными со спецификой родного населенного пункта.

3) В сфере трудового воспитания

Педагог расширяет и углубляет представления о труде взрослых путем знакомства детей с разными профессиями, рассказывает о современных профессиях, возникших в связи с потребностями людей. Организует встречи детей с представителями разных профессий, организует экскурсии с целью продемонстрировать реальные трудовые действия и взаимоотношения специалистов на работе, организует просмотры видеофильмов, мультфильмов, чтение художественно литературы для знакомства детей с многообразием профессий современного человека. Организует этические беседы с детьми с целью обсуждения требований, предъявляемых к человеку определенной профессии, раскрывает личностные качества, помогающие человеку стать профессионалом и качественно выполнять профессиональные обязанности.

Педагог создает игровые и проблемные ситуации для расширения представлений детей об обмене ценностями в процессе производства и потребления товаров и услуг, о денежных отношениях в сфере обмена товаров и услуг, развития умений бережливости, рационального поведения в процессе реализации обменных операций: деньги - товар (продажа - покупка), формирует представления о реальной стоимости и цене отдельных продуктов питания, игрушек, детских книг. В процессе обсуждения с детьми основ финансовой грамотности педагог формирует элементы культуры потребления: бережного отношения к ресурсам потребления: воде, электричеству, продуктам питания, одежде, обуви, жилищу.

Поощряет инициативность и самостоятельность детей в процессах самообслуживания в группе (убрать постель после сна, расставить ровно стулья за столами в зоне учебной деятельности), создает проблемные и игровые ситуации для развития умений выполнять отдельные трудовые действия, привлекает к решению поставленных задач родителей (законных представителей) с целью создания дома условий для развития умений реализовывать элементы хозяйственно-бытового труда: вымыть тарелку после обеда, вытереть пыль в комнате, застелить кровать, погладить носовой платок, покормить домашнего питомца и тому подобное.

Поддерживает коллективное выполнения детьми трудовых поручений во время дежурства, учит детей распределять между собой трудовые поручения для получения единого трудового результата, знакомит детей с правилами использования инструментов труда - ножниц, иголки и тому подобное.

4) В области формирования безопасного поведения

Педагог осуществляет ознакомление детей с правилами безопасного поведения в ситуациях, создающих угрозу жизни и здоровью ребёнка (погас свет, остался один в темноте, потерялся на улице, в лесу, в магазине, во время массового праздника, получил травму (ушиб, порез) и тому подобное). Создавая игровые, проблемные ситуации, досуги для детей, педагог активизирует самостоятельный опыт детей в области безопасного поведения, позволяет детям демонстрировать сформированные умения, связанные с безопасным поведением.

Педагог инициирует самостоятельность и активность детей в соблюдении норм и правил безопасного поведения, ободряет похвалой правильно выполненные действия.

Педагог рассказывает детям об элементарных правилах оказания первой медицинской

помощи при первых признаках недомогания, травмах, ушибах. Закрепляет через организацию дидактических игр, упражнений действия детей, связанные с оказанием первой медицинской помощи.

Организует встречи детей со специалистами, чьи профессии связаны с безопасностью (врач скорой помощи, врач - травматолог, полицейский, охранник в ДОО, пожарный и другие) с целью обогащения представлений детей о безопасном поведении дома, на улице, в природе, в ДОО, в местах большого скопления людей: в магазинах, на вокзалах, на праздниках, в развлекательных центрах и парках.

Обсуждает с детьми правила безопасного общения и взаимодействия со сверстниками в разных жизненных ситуациях, поощряет стремление детей дошкольного возраста создать правила безопасного общения в группе.

Обсуждает с детьми безопасные правила использования цифровых ресурсов, правила пользования мобильными телефонами с учётом требований Санитарных правил СП 2.4.3648-20 «Санитарно-эпидемиологические требования к организациям воспитания и обучения, отдыха и оздоровления детей и молодежи», утверждённых постановлением Главного государственного санитарного врача Российской Федерации от 28 сентября 2020 г. № 28 (зарегистрировано Министерством юстиции Российской Федерации 18 декабря 2020 г., регистрационный № 61573), действующим до 1 января 2027 года (далее - СП 2.4.3648-20), и Санитарных правил и норм СанПиН 1.2.3685-21 «Гигиенические нормативы и требования к обеспечению безопасности и (или) безвредности для человека факторов среды обитания», утверждённых постановлением Главного государственного санитарного врача Российской Федерации от 28 января 2021 г. № 2 (зарегистрировано Министерством юстиции Российской Федерации 29 января 2021 г., регистрационный № 62296), действующим до 1 марта 2027 года (далее - СанПиН 1.2.3685-21).

2.2.8. Решение совокупных задач воспитания в рамках образовательной области «Социально-коммуникативное развитие» направлено на приобщение детей к ценностям «Родина», «Природа», «Семья», «Человек», «Жизнь», «Милосердие», «Добро», «Дружба», «Сотрудничество», «Труд».

Это предполагает решение задач нескольких направлений воспитания:

- воспитание уважения к своей семье, своему населенному пункту, родному краю, своей стране;
- воспитание уважительного отношения к другим людям - детям и взрослым (родителям (законным представителям), педагогам, соседям и другим), вне зависимости от их этнической и национальной принадлежности;
- воспитание ценностного отношения к культурному наследию своего народа, к нравственным и культурным традициям России;
- содействие становлению целостной картины мира, основанной на представлениях о добре и зле, красоте и уродстве, правде и лжи;
- воспитание социальных чувств и навыков: способности к сопереживанию, общительности, дружелюбия, сотрудничества, умения соблюдать правила, активной личностной позиции;
- создание условий для возникновения у ребёнка нравственного, социально значимого поступка, приобретения ребёнком опыта милосердия и заботы;
- поддержка трудового усилия, привычки к доступному дошкольнику напряжению физических, умственных и нравственных сил для решения трудовой задачи;
- формирование способности бережно и уважительно относиться к результатам своего труда и труда других людей.

2.3. Познавательное развитие

2.3.1. От 2 месяцев до 1 года

2.3.1.1. В области познавательного развития основными задачами образовательной деятельности являются:

- развивать интерес детей к окружающим предметам и действиям с ними;
- вовлекать ребёнка в действия с предметами и игрушками, развивать способы действий с ними;
- развивать способности детей ориентироваться в знакомой обстановке, поддерживать эмоциональный контакт в общении со взрослым;
- вызывать интерес к объектам живой и неживой природы в процессе взаимодействия с ними, узнавать их.

2.3.1.2. Содержание образовательной деятельности

1) С 2 месяцев в процессе общения с ребёнком педагог создает дифференцированные условия для зрительных, слуховых, тактильных, вестибулярных и других впечатлений, привлекает внимание к незнакомым объектам, сопровождает словом свои действия, поощряет действия ребёнка. Развивает зрительное и слуховое сосредоточение, ориентировочную активность в ходе демонстрации знакомых и незнакомых предметов. Развивает хватательные движения рук по направлению к объекту, захват из удобного положения; побуждает ребёнка к удержанию предмета, развивает реакцию на звуковой сигнал; способствует появлению попыток наталкиваться руками на низко подвешенные игрушки и прикасаться к ним; устанавливает эмоциональный контакт с ребёнком в ходе действий с предметами, вызывая ответную реакцию.

2) С 6 месяцев педагог побуждает детей к играм-упражнениям манипуляторного характера, развивает несложные предметно-игровые действия. В практической деятельности активизирует умения ребёнка хватывать, ощупывать игрушку, висящую над грудью, манипулировать ею, брать игрушку из рук взрослого из разных положений (лежа на спине, животе, находясь на руках у взрослого), перекладывать её из одной руки в другую; дифференцировать звуковые сигналы; развивает зрительное внимание на окружающие предметы, объекты живой природы и человека, привлекает внимание к объектам живой природы.

3) С 9 месяцев педагог в процессе общения словом и интонацией поощряет поисковую и познавательную активность детей по отношению к предметам и их свойствам, развивает стремление к проявлению настойчивости в достижении результата; поддерживает развитие у детей отдельных предметных действий, направленных на ознакомление со свойствами предметов (цвет, форма, величина); развивает зрительное внимание к предметам и объектам окружающего мира, лицам людей. Использует словесное поощрение, показ действий, побуждение их повторения.

4) Педагог привлекает внимание детей и организует взаимодействие с объектами живой и неживой природы в естественной среде.

2.3.2. От 1 года до 2 лет

2.3.2.1. В области познавательного развития основными задачами образовательной деятельности являются:

- поощрять целенаправленные моторные действия, использование наглядного действенного способа в решении практических жизненных ситуаций, находить предмет по образцу или словесному указанию;
- формировать стремление детей к подражанию действиям взрослых, понимать обозначающие их слова;
- формировать умения ориентироваться в ближайшем окружении;
- развивать познавательный интерес к близким людям, к предметному окружению,

природным объектам;

- развивать умения узнавать объекты живой и неживой природы ближайшего окружения, отличать их по наиболее ярким проявлениям и свойствам, замечать явления природы, поддерживать стремления к взаимодействию с ними.

2.3.2.2. Содержание образовательной деятельности

1) Сенсорные эталоны и познавательные действия:

педагог концентрирует внимание детей на новых объектах, поддерживает интерес к знакомым предметам, поощряет самостоятельные действия ребёнка, одобряет их словом, интонацией, развивает стремление к общению со взрослым в ходе выполнения обследовательских и поисковых действий с предметами; создает условия для многократного повторения освоенных действий, вносит новые элементы в игры-манипуляции. Демонстрирует разнообразные действия со сборно-разборными игрушками, дидактическими пособиями, показывает их постепенное усложнение, добиваясь самостоятельного применения детьми усвоенных действий с игрушками и разнообразным материалом для активизации представлений о сенсорных эталонах. Поддерживает владение предметом, как средством достижения цели для начала развития предметно-орудийных действий;

педагог развивает умение группировать однородные предметы по одному из трех признаков (величина, цвет, форма) по образцу и словесному указанию (большой, маленький, такой, не такой), используя опредмеченные слова-названия, например, предэталон формы: «кирпичик», «крыша», «огурчик», «яичко» и тому подобное. Развивает умение пользоваться приемом наложения и приложения одного предмета к другому для определения их равенства или неравенства по величине и тождественности по цвету, форме;

педагог развивает способности детей обобщать, узнавать и стремиться называть предметы и объекты, изображенные на картинке (в т.ч. и объекты природы); развивает их наблюдательность, способность замечать связи и различия между предметами и действиями с ними.

2) Окружающий мир:

педагог формирует у детей элементарные представления: о самом себе - о своем имени; о внешнем виде (показать ручки, носик, глазик); о своих действиях (моет руки, ест, играет, одевается, купается и тому подобное); о желаниях (гулять, играть, есть и тому подобное); о близких людях (мама, папа, бабушка, дедушка и другие); о пище (хлеб, молоко, яблоко, морковка и тому подобное); о блюдах (суп, каша, кисель и тому подобное); о ближайшем предметном окружении - игрушках, их названиях, предметах быта, мебели, спальных принадлежностях, посуде); о личных вещах; о некоторых конкретных, близких ребёнку, ситуациях общественной жизни.

3) Природа:

педагог развивает способности детей узнавать, называть и показывать на картинке и в естественной среде отдельных представителей диких и домашних животных, растения ближайшего окружения, объекты неживой природы, замечать природные явления (солнце, дождь, снег и другие природные явления), их изображения, выделять наиболее яркие отличительные признаки объектов живой природы, побуждает их рассматривать, положительно реагировать.

2.3.3. От 2 лет до 3 лет

2.3.3.1. В области познавательного развития основными задачами образовательной деятельности являются:

- развивать разные виды восприятия: зрительного, слухового, осязательного, вкусового, обонятельного;

- развивать наглядно-действенное мышление в процессе решения познавательных практических задач;

- совершенствовать обследовательские действия: выделение цвета, формы, величины как особых признаков предметов, поощрять сравнение предметов между собой по этим

признакам и количеству, использовать один предмет в качестве образца, подбирая пары, группы;

- формировать у детей простейшие представления о геометрических фигурах, величине и количестве предметов на основе чувственного познания;

- развивать первоначальные представления о себе и близких людях, эмоционально-положительное отношение к членам семьи и людям ближайшего окружения, о деятельности взрослых;

- расширять представления о населенном пункте, в котором живет ребёнок, его достопримечательностях, эмоционально откликаться на праздничное убранство дома, ДОО;

- организовывать взаимодействие и знакомить с животными и растениями ближайшего окружения, их названиями, строением и отличительными особенностями, некоторыми объектами неживой природы;

- развивать способность наблюдать за явлениями природы, воспитывать бережное отношение к животным и растениям.

2.3.3.2. Содержание образовательной деятельности

1) Сенсорные эталоны и познавательные действия:

педагог демонстрирует детям и включает их в деятельность на сравнение предметов и определение их сходства-различия, на подбор и группировку по заданному образцу (по цвету, форме, величине). Побуждает и поощряет освоение простейших действий, основанных на перестановке предметов, изменении способа их расположения, количества; на действия переливания, пересыпания. Проводит игры-занятия с использованием предметов-орудий: сачков, черпачков для выуживания из специальных емкостей с водой или без воды шариков, плавающих игрушек, палочек со свисающим на веревке магнитом для «ловли» на нее небольших предметов. Организует действия с игрушками, имитирующими орудия труда (заколачивание молоточком втулочек в верстачок, сборка каталок с помощью деревянных или пластмассовых винтов) и тому подобное, создает ситуации для использования детьми предметов-орудий в самостоятельной игровой и бытовой деятельности с целью решения практических задач;

педагог поощряет действия детей с предметами, при ориентации на 2-3 свойства одновременно; собирание одноцветных, а затем и разноцветных пирамидок из 4-5 и более колец, располагая их по убывающей величине; различных по форме и цвету башенок из 2-3 геометрических форм-вкладышей; разбиение и собирание трехместной матрешки с совмещением рисунка на её частях, закрепляя понимание детьми слов, обозначающих различный размер предметов, их цвет и форму. В ходе проведения с детьми дидактических упражнений и игр-занятий формирует обобщенные способы обследования формы предметов - ощупывание, рассматривание, сравнение, сопоставление; продолжает поощрять появление настойчивости в достижении результата познавательных действий.

2) Математические представления:

педагог подводит детей к освоению простейших умений в различении формы окружающих предметов, используя предэталонные представления о шаре, кубе, круге, квадрате; подборе предметов и геометрических фигур по образцу, различению и сравнению предметов по величине, выбору среди двух предметов при условии резких различий: большой и маленький, длинный и короткий, высокий и низкий. Поддерживает интерес детей к количественной стороне различных групп предметов (много и много, много и мало, много и один) предметов.

3) Окружающий мир:

педагог расширяет представления детей об окружающем мире, знакомит их с явлениями общественной жизни, с деятельностью взрослых (повар варит кашу, шофер водит машину, доктор лечит); развивает представления о себе (о своем имени, именах близких родственников), о внешнем облике человека, о его физических особенностях (у каждого есть голова, руки, ноги, лицо; на лице - глаза, нос, рот и так далее); о его физических и эмоциональных состояниях (проголодался - насытился, устал - отдохнул; намочил - вытер;

заплакал - засмеялся и так далее); о деятельности близких ребёнку людей («Мама моет пол»; «Бабушка вяжет носочки»; «Сестра рисует»; «Дедушка читает газету»; «Брат строит гараж»; «Папа работает за компьютером» и тому подобное); о предметах, действиях с ними и их назначении: предметы домашнего обихода (посуда, мебель, одежда), игрушки, орудия труда (веник, метла, лопата, ведро, лейка и так далее).

4) Природа:

в процессе ознакомления с природой педагог организует взаимодействие и направляет внимание детей на объекты живой и неживой природы, явления природы, которые доступны для непосредственного восприятия. Формирует представления о домашних и диких животных и их детенышах (особенности внешнего вида, части тела, питание, способы передвижения), о растениях ближайшего окружения (деревья, овощи, фрукты и другие), их характерных признаках (цвет, строение, поверхность, вкус), привлекает внимание и поддерживает интерес к объектам неживой природы (солнце, небо, облака, песок, вода), к некоторым явлениям природы (снег, дождь, радуга, ветер), поощряет бережное отношение к животным и растениям.

2.3.4. От 3 лет до 4 лет

2.3.4.1. В области познавательного развития основными задачами образовательной деятельности являются:

- формировать представления детей о сенсорных эталонах цвета и формы, их использовании в самостоятельной деятельности;

- развивать умение непосредственного попарного сравнения предметов по форме, величине и количеству, определяя их соотношение между собой; помогать осваивать чувственные способы ориентировки в пространстве и времени; развивать исследовательские умения;

- обогащать представления ребёнка о себе, окружающих людях, эмоционально-положительного отношения к членам семьи, к другим взрослым и сверстникам;

- конкретизировать представления детей об объектах ближайшего окружения: о родном населённом пункте, его названии, достопримечательностях и традициях, накапливать эмоциональный опыт участия в праздниках;

- расширять представления детей о многообразии и особенностях растений, животных ближайшего окружения, их существенных отличительных признаках, неживой природе, явлениях природы и деятельности человека в природе в разные сезоны года, знакомить с правилами поведения по отношению к живым объектам природы.

2.3.4.2. Содержание образовательной деятельности

1) Сенсорные эталоны и познавательные действия:

педагог развивает у детей осязательно-двигательные действия: рассматривание, поглаживание, ощупывание ладонью, пальцами по контуру, прокатывание, бросание и тому подобное, расширяет содержание представлений ребёнка о различных цветах (красный, желтый, зеленый, синий, черный, белый), знакомит с оттенками (розовый, голубой, серый) и закрепляет слова, обозначающие цвет. Организуя поисковую деятельность, конкретизирует и обогащает познавательные действия детей, задает детям вопросы, обращает внимание на постановку цели, определение задач деятельности, развивает умения принимать образец, инструкцию взрослого, поощряет стремление самостоятельно завершить начатое действие. Организует и поддерживает совместные действия ребёнка со взрослым и сверстниками;

при сравнении двух предметов по одному признаку педагог направляет внимание детей на выделение сходства, на овладение действием соединения в пары предметов с ярко выраженными признаками сходства, группировкой по заданному предметному образцу и по слову.

2) Математические представления:

педагог продолжает работу по освоению детьми практического установления

простейших пространственно-количественных связей и отношений между предметами: больше-меньше, короче-длиннее, шире-уже, выше-ниже, такие же по размеру; больше-меньше, столько же, поровну, не поровну по количеству, используя приемы наложения и приложения; организует овладение уравниванием неравных групп предметов путем добавления одного предмета к меньшей группе или удаления одного предмета из большей группы; расширяет диапазон слов, обозначающих свойства, качества предметов и отношений между ними;

знакомит детей с некоторыми фигурами: шар, куб, круг, квадрат, треугольник, активизируя в их речи данные названия; обращает внимание на использование в быту характеристик: ближе (дальше), раньше (позже); помогает на чувственном уровне ориентироваться в пространстве от себя: впереди (сзади), сверху (снизу), справа (слева) и времени (понимать контрастные особенности утра и вечера, дня и ночи).

3) Окружающий мир:

педагог формирует у детей начальные представления и эмоционально-положительное отношение к родителям (законным представителям) и другим членам семьи, людям ближайшего окружения, поощряет стремление детей называть их по имени, включаться в диалог, в общение и игры с ними; побуждает ребёнка благодарить за подарки, оказывать посильную помощь родным, приобщаться к традициям семьи. Знакомит с населённым пунктом, в котором живет ребёнок, даёт начальные представления о родной стране, о некоторых наиболее важных праздниках и событиях. Включая детей в отдельные бытовые ситуации, знакомит с трудом людей близкого окружения, (ходят в магазин, убирают квартиру, двор, готовят еду, водят транспорт и другое). Знакомит с трудом работников ДОО (помощника воспитателя, повара, дворника, водителя). Демонстрирует некоторые инструменты труда, воспитывает бережное отношение к предметам, сделанным руками человека. Поощряет детей за проявление аккуратности (не сорить, убирать за собой, не расходовать лишние материалы зря и так далее). Дает первые представления о разнообразии вещей: игрушек, видов транспорта (машина, автобус, корабль и другие), книг (большие, маленькие, толстые, тонкие, книжки-игрушки, книжки-картинки и другие). В ходе практического обследования знакомит с некоторыми овощами и фруктами (морковка, репка, яблоко, банан, апельсин и другие), их вкусовыми качествами (кислый, сладкий, солёный).

4) Природа:

педагог расширяет представления о диких и домашних животных, деревьях, кустарниках, цветковых, травянистых растениях, овощах и фруктах, ягодах данной местности, помогает их различать и группировать на основе существенных признаков: внешний вид, питание; польза для человека; знакомит с объектами неживой природы и некоторыми свойствами воды, песка, глины, камней. Продолжает развивать способность наблюдать за явлениями природы в разные сезоны года и изменениями в жизни животных, растений и человека (выделять признаки времен года по состоянию листвы на деревьях, почвенному покрову). Способствует усвоению правил поведения в природе (не ломать ветки, не рвать растения, осторожно обращаться с животными, заботиться о них), развивает умение видеть красоту природы и замечать изменения в ней в связи со сменой времен года.

2.3.5. От 4 лет до 5 лет.

2.3.5.1. В области познавательного развития основными задачами образовательной деятельности являются:

- обогащать сенсорный опыт детей, развивать целенаправленное восприятие и самостоятельное обследование окружающих предметов (объектов) с опорой на разные органы чувств;

- развивать способы решения поисковых задач в самостоятельной и совместной со сверстниками и взрослыми деятельности;

- обогащать элементарные математические представления о количестве, числе, форме, величине предметов, пространственных и временных отношениях;

- расширять представления о себе и своих возможностях в познавательной деятельности с родителями (законными представителями) и членам семьи; продолжать развивать представления детей о труде взрослого;

- развивать представления детей о своей малой родине, населенном пункте, в котором живут, его достопримечательностях, поддерживать интерес к стране; знакомить с традициями и праздниками, принимать участие в подготовке к праздникам, эмоционально откликаться на участие в них;

- расширять представления о многообразии объектов живой природы, их особенностях, питании, месте обитания, жизненных проявлениях и потребностях;

7) обучать сравнению и группировке объектов живой природы на основе признаков, знакомить с объектами и свойствами неживой природы, отличительными признаками времен года, явлениями природы и деятельностью человека в разные сезоны, воспитывать эмоционально-положительное отношение ко всем живым существам, желание их беречь и заботиться.

2.3.5.2. Содержание образовательной деятельности

1) Сенсорные эталоны и познавательные действия:

на основе обследовательских действий педагог формирует у детей умение различать и называть уже известные цвета (красный, синий, зеленый, желтый, белый, черный) и оттенки (розовый, голубой, серый); знакомит с новыми цветами и оттенками (коричневый, оранжевый, светло-зеленый). Развивает способность различать и называть форму окружающих предметов, используя сенсорные эталоны геометрические фигуры (круг, квадрат, овал, прямоугольник, треугольник); находить отличия и сходства между предметами по 2-3 признакам путем непосредственного сравнения, осваивать группировку, классификацию и сериацию; описывать предметы по 3-4 основным свойствам.

2) Математические представления:

педагог формирует у детей умения считать в пределах пяти с участием различных анализаторов (на слух, ощупь, счет движений и другое), пересчитывать предметы и отсчитывать их по образцу и названному числу; способствует пониманию независимости числа от формы, величины и пространственного расположения предметов; помогает освоить порядковый счет в пределах пяти, познанию пространственных и временных отношений (вперед, назад, вниз, вперед, налево, направо, утро, день, вечер, ночь, вчера, сегодня, завтра).

3) Окружающий мир:

педагог демонстрирует детям способы объединения со сверстниками для решения поставленных поисковых задач (обсуждать проблему, договариваться, оказывать помощь в решении поисковых задач, распределять действия, проявлять инициативу в совместном решении задач, формулировать вопросы познавательной направленности и так далее);

расширяет представления детей о свойствах разных материалов в процессе работы с ними; подводит к пониманию того, что сходные по назначению предметы могут быть разной формы, сделаны из разных материалов; дает почувствовать и ощутить, что предметы имеют разный вес, объем; демонстрирует и разъясняет детям способы взвешивания, сравнения предметов между собой, показывая избегание возможности сделать ложные выводы (большой предмет не всегда оказывается более тяжелым);

показывает ребёнку существующие в окружающем мире простые закономерности и зависимости, например: если холодно - нужно теплее одеться, если темно - нужно зажечь свет, если сильный ветер - закрыть окно. Указывает на необходимость замечать целесообразность и целенаправленность некоторых действий, видеть простейшие причины и следствия собственных действий;

педагог продолжает расширять представления детей о членах семьи, о малой родине и Отечестве; представления о населенном пункте, в котором живут, некоторых городских объектах, видах транспорта; расширяет и обогащает начальные представления о родной стране, некоторых общественных праздниках и событиях. Знакомит детей с трудом взрослых в городе и сельской местности; знакомит со спецификой зданий и их устройством в городе и

селе (дома высокие, с балконами, лифтами, ванной; дома невысокие, с печкой, садом, огородом, будкой для собаки и так далее), с разными учреждениями: общеобразовательные организации, ДОО, поликлиники, магазины, парки, стадионы и другие.

4) Природа:

педагог продолжает знакомить ребёнка с многообразием природы родного края, представителями животного и растительного мира, изменениями в их жизни в разные сезоны года. Демонстрирует процесс сравнения группировки объектов живой природы на основе признаков (дикие - домашние, хищные - травоядные, перелетные - зимующие, деревья - кустарники, травы - цветковые растения, овощи - фрукты, ягоды, грибы и другое). Знакомит с объектами и свойствами неживой природы (камни, песок, глина, почва, вода), с явлениями природы в разные сезоны года (листопад, ледоход, гололед, град, ветер); свойствами и качествами природных материалов (дерево, металл и другое), используя для этого простейшие опыты, экспериментирование;

в процессе труда в природе педагог формирует представление детей об элементарных потребностях растений и животных: питание, вода, тепло, свет; углубляет представление о том, что человек ухаживает за домашними животными, комнатными растениями, за огородом и садом, способствует накоплению положительных впечатлений ребёнка о природе.

2.3.6. От 5 лет до 6 лет.

2.3.6.1. В области познавательного развития основными задачами образовательной деятельности являются:

- развивать интерес детей к самостоятельному познанию объектов окружающего мира в его разнообразных проявлениях и простейших зависимостях;

- формировать представления детей о цифровых средствах познания окружающего мира, способах их безопасного использования;

- развивать способность использовать математические знания и аналитические способы для познания математической стороны окружающего мира: опосредованное сравнение объектов с помощью заместителей (условной меры), сравнение по разным основаниям, счет, упорядочивание, классификация, сериация и тому подобное); совершенствовать ориентировку в пространстве и времени;

- развивать способы взаимодействия с членами семьи и людьми ближайшего окружения в познавательной деятельности, расширять самостоятельные действия различной направленности, закреплять позитивный опыт в самостоятельной и совместной со взрослым и сверстниками деятельности;

- расширять представления о многообразии объектов живой природы, их особенностях, среде обитания и образе жизни, в разные сезоны года, их потребностях; продолжать учить группировать объекты живой природы;

- продолжать учить детей использовать приемы экспериментирования для познания объектов живой и неживой природы и их свойств и качеств;

- продолжать знакомить с сезонными изменениями в природе, и деятельностью человека в разные сезоны, воспитывать положительное отношение ко всем живым существам, желание их беречь и заботиться.

2.3.6.2. Содержание образовательной деятельности

1) Сенсорные эталоны и познавательные действия:

педагог закрепляет умения детей различать и называть все цвета спектра и ахроматические цвета, оттенки цвета, тона цвета, теплые и холодные оттенки; расширяет знания об известных цветах, знакомит с новыми цветами (фиолетовый) и оттенками (голубой, розовый, темно-зеленый, сиреневый); развивает способность различать и называть геометрические фигуры, осваивать способы воссоздания фигуры из частей, деления фигуры на части; выделять структуру плоских геометрических фигур, использовать сенсорные эталоны для оценки свойств и качеств предметов. Посредством игровой и познавательной

мотивации педагог организует освоение детьми умений выделять сходство и отличие между группами предметов, сравнивать предметы по 3-5 признакам, группировать предметы по разным основаниям преимущественно на основе зрительной оценки; совершенствует приемы сравнения, упорядочивания и классификации на основе выделения их существенных свойств и отношений. Формирует представления о том, как люди используют цифровые средства познания окружающего мира и какие правила необходимо соблюдать для их безопасного использования;

педагог демонстрирует детям способы осуществления разных видов познавательной деятельности, осуществления контроля, самоконтроля и взаимоконтроля результатов деятельности и отдельных действий во взаимодействии со сверстниками, поощряет проявление наблюдательности за действиями взрослого и других детей. В процессе организации разных форм совместной познавательной деятельности показывает детей возможности для обсуждения проблемы, для совместного нахождения способов её решения, поощряет проявление инициативы, способности формулировать и отвечать на поставленные вопросы.

2) Математические представления:

в процессе обучения количественному и порядковому счету в пределах десяти педагог совершенствует счетные умения детей, понимание независимости числа от пространственно-качественных признаков, знакомит с цифрами для обозначения количества и результата сравнения предметов, с составом чисел из единиц в пределах пяти; подводит к пониманию отношений между рядом стоящими числами;

педагог совершенствует умения выстраивать сериационные ряды предметов, различающихся по размеру, в возрастающем и убывающем порядке в пределах десяти на основе непосредственного сравнения, показывает взаимоотношения между ними; организует освоение детьми опосредованного сравнения предметов по длине, ширине, высоте с помощью условной меры; обогащает представления и умения устанавливать пространственные отношения при ориентировке на листе бумаги и временные зависимости в календарных единицах времени: сутки, неделя, месяц, год.

3) Окружающий мир:

педагог расширяет первичные представления о малой родине и Отечестве, о населенном пункте, его истории, его особенностях (местах отдыха и работы близких, основных достопримечательностях). Закрепляет представления о названии ближайших улиц, назначении некоторых общественных учреждений - магазинов, поликлиники, больниц, кинотеатров, кафе. Развивает познавательный интерес к родной стране, к освоению представлений о её столице, государственном флаге и гербе, о государственных праздниках России, памятных исторических событиях, героях Отечества. Формирует представления о многообразии стран и народов мира;

педагог формирует у детей понимание многообразия людей разных национальностей - особенностей их внешнего вида, одежды, традиций; развивает интерес к сказкам, песням, играм разных народов; расширяет представления о других странах и народах мира, понимание, что в других странах есть свои достопримечательности, традиции, свои флаги и гербы.

4) Природа:

педагог формирует представления о многообразии объектов животного и растительного мира, их сходстве и различии во внешнем виде и образе жизни поведении в разные сезоны года; совершенствует умения сравнивать, выделять признаки, группировать объекты живой природы по их особенностям, месту обитания, образу жизни, питанию; направляет внимание детей на наличие потребностей у животных и растений (свет, тепло, вода, воздух, питание); создает ситуации для понимания необходимости ухода за растениями и животными относительно их потребностей;

педагог организует целенаправленное экспериментирование и опыты для ознакомления детей со свойствами объектов неживой природы, расширяя представления об

объектах неживой природы, как среде обитания животных и растений (вода, почва, воздух, горы). Уточняет представления о признаках разных времен года (погодные изменения, состояние деревьев, покров, изменений в жизни человека, животных и растений); о деятельности человека в разные сезоны года (выращивание растений, сбор урожая, народные праздники и развлечения и другое); способствует усвоению детьми правил поведения в природе, формируя понимание ценности живого, воспитывает желание защитить и сохранить живую природу.

2.3.7. От 6 лет до 7 лет

2.3.7.1. В области познавательного развития основными задачами образовательной деятельности являются:

- расширять самостоятельность, поощрять творчество детей в познавательно-исследовательской деятельности, избирательность познавательных интересов;
- развивать умения детей включаться в коллективное исследование, обсуждать его ход, договариваться о совместных продуктивных действиях, выдвигать и доказывать свои предположения, представлять совместные результаты познания;
- обогащать пространственные и временные представления, поощрять использование счета, вычислений, измерения, логических операций для познания и преобразования предметов окружающего мира;
- развивать умения детей применять некоторые цифровые средства для познания окружающего мира, соблюдая правила их безопасного использования;
- закреплять и расширять представления детей о способах взаимодействия со взрослыми и сверстниками в разных видах деятельности, развивать чувство собственной компетентности в решении различных познавательных задач;
- расширять представления о культурно-исторических событиях малой родины и Отечества, развивать интерес к достопримечательностям родной страны, её традициям и праздникам; воспитывать эмоционально-положительное отношение к ним;
- формировать представления детей о многообразии стран и народов мира;
- расширять и уточнять представления детей о богатстве природного мира в разных регионах России и на планете, о некоторых способах приспособления животных и растений к среде обитания, их потребностях, образе жизни живой природы и человека в разные сезоны года, закреплять умения классифицировать объекты живой природы;
- расширять и углублять представления детей о неживой природе и её свойствах, их использовании человеком, явлениях природы, воспитывать бережное и заботливое отношения к ней, формировать представления о профессиях, связанных с природой и её защитой.

2.3.7.2. Содержание образовательной деятельности

1) Сенсорные эталоны и познавательные действия:

в процессе исследовательской деятельности педагог совершенствует способы познания свойств и отношений между различными предметами, сравнения нескольких предметов по 4-6 основаниям с выделением сходства, отличия свойств материалов. В ходе специально организованной деятельности осуществляет развитие у детей способности к различению и называнию всех цветов спектра и ахроматических цветов, оттенков цвета, умения смешивать цвета для получения нужного тона и оттенка;

педагог поддерживает стремление детей к самостоятельному выбору способов осуществления разных видов познавательной деятельности, обеспечению самоконтроля и взаимоконтроля результатов деятельности и отдельных действий во взаимодействии со сверстниками, использованию разных форм совместной познавательной деятельности. Поощряет умение детей обсуждать проблему, совместно находить способы её решения, проявлять инициативу;

обогащает представления о цифровых средствах познания окружающего мира, закрепляет правила безопасного обращения с ними.

2) Математические представления:

педагог формирует у детей умения использовать для познания объектов и явлений окружающего мира математические способы нахождения решений: вычисление, измерение, сравнение по количеству, форме и величине с помощью условной меры, создание планов, схем, использование знаков, эталонов и другое;

в процессе специально организованной деятельности совершенствует умения считать в прямом и обратном порядке, знакомит с составом чисел из двух меньших в пределах первого десятка, закрепляет знания о цифрах, развивает умение составлять и решать простые арифметические задачи на сложение и вычитание;

обогащает представления о плоских и объемных геометрических фигурах, совершенствует умение выделять структуру геометрических фигур и устанавливать взаимосвязи между ними. Педагог способствует совершенствованию у детей умений классифицировать фигуры по внешним структурным признакам: округлые, многоугольники (треугольники, четырехугольники и тому подобное), овладению различными способами видоизменения геометрических фигур: наложение, соединение, разрезание и другое;

формирует представления и умение измерять протяженность, массу и объем веществ с помощью условной меры и понимание взаимнообратных отношений между мерой и результатом измерения. Педагог закрепляет умения ориентироваться на местности и показывает способы ориентировки в двухмерном пространстве, по схеме, плану, на странице тетради в клетку. Формирует представления о календаре как системе измерения времени, развивает чувство времени, умения определять время по часам с точностью до четверти часа.

3) Окружающий мир:

в совместной с детьми деятельности педагог обогащает представления о родном населенном пункте (название улиц, некоторых архитектурных особенностях, достопримечательностей), о стране (герб, гимн, атрибуты государственной власти, Президент, столица и крупные города, особенности природы и населения). Раскрывает и уточняет назначения общественных учреждений, разных видов транспорта, рассказывает о местах труда и отдыха людей в городе, об истории города и выдающихся горожанах, традициях городской жизни. Посредством поисковой и игровой деятельности педагог побуждает проявление интереса детей к ярким фактам из истории и культуры страны и общества, некоторым выдающимся людям России;

формирует представление о планете Земля как общем доме людей, о многообразии стран и народов мира на ней.

4) Природа:

педагог расширяет и актуализирует представления детей о многообразии природного мира родного края, различных областей и регионов России и на Земле, рассказывает о некоторых наиболее ярких представителях животных и растений разных природных зон (пустыня, степь, тайга, тундра и другие), об их образе жизни и приспособлении к среде обитания, изменениях жизни в разные сезоны года. Закрепляет умение сравнивать, выделять свойства объектов, классифицировать их по признакам, формирует представления об отличии и сходстве животных и растений, их жизненных потребностях, этапах роста и развития, об уходе взрослых животных за своим потомством, способах выращивания человеком растений, животных (в т.ч. и культурных, лекарственных растений), профессиях с этим связанных;

педагог поддерживает стремление детей к наблюдениям за природными явлениями, живыми и неживыми объектами, самостоятельному экспериментированию, наблюдению и другим способам деятельности для познания свойств объектов неживой природы (воды, воздуха, песка, глины, почвы, камней и других), знакомит с многообразием водных ресурсов (моря, океаны, озера, реки, водопады), камней и минералов, некоторых полезных ископаемых региона проживания (нефть, уголь, серебро, золото, алмазы и другие); об использовании человеком свойств неживой природы для хозяйственных нужд (ветряные мельницы, водохранилища, солнечные батареи, ледяные катки); о некоторых небесных телах

(планеты, кометы, звезды), роли солнечного света, тепла в жизни живой природы;
углубляет представления о характерных явлениях природы в разные сезоны года (изменение температуры воздуха, роль ветра, листопада и осадков в природе), изменениях в жизни животных, растений и человека, о влиянии деятельности человека на природу;
закрепляет правила поведения в природе, воспитывает осознанное, бережное и заботливое отношение к природе и её ресурсам.

2.3.8. Решение совокупных задач воспитания в рамках образовательной области «Познавательное развитие» направлено на приобщение детей к ценностям «Человек», «Семья», «Познание», «Родина» и «Природа», что предполагает:

- воспитание отношения к знанию как ценности, понимание значения образования для человека, общества, страны;
- приобщение к отечественным традициям и праздникам, к истории и достижениям родной страны, к культурному наследию народов России;
- воспитание уважения к людям - представителям разных народов России независимо от их этнической принадлежности;
- воспитание уважительного отношения к государственным символам страны (флагу, гербу, гимну);
- воспитание бережного и ответственного отношения к природе родного края, родной страны, приобретение первого опыта действий по сохранению природы.

2.4. Речевое развитие

2.4.1. От 2 месяцев до 1 года

2.4.1.1. В области речевого развития основными задачами образовательной деятельности являются:

- с 2 месяцев: формировать предпосылки для развития речи; активизировать интонационную выразительность речевых реакций и вокализаций; побуждать вступать со взрослым в общение, эмоционально вызывая ребёнка повторять фонемы, повторять за ребёнком фонемы, произносимые им; вводить в речь слова, связывая их со смысловым содержанием;

- с 6 месяцев: развивать способность понимания речи взрослого, находить взглядом, а затем и указательным жестом названную педагогом знакомую игрушку, предмет; развивать предпосылки активной речи (лепет, подражание простым слогам и звукосочетаниям), поддерживать стремление детей вступать в контакт с окружающими взрослыми и детьми в играх;

- с 9 месяцев: развивать понимание речи: обогащать пассивный словарь детей, формировать умение различать близких; закреплять умение находить предмет по слову педагога, выполнять движения, действия; находить по слову педагога из 5-8 знакомых игрушек одну, узнавать изображение знакомого предмета на картинках; развивать активную речь: произносить первые облегченные слова, обозначающие названия знакомых предметов и действий.

2.4.1.2. Содержание образовательной деятельности

1) *С 2 месяцев* - подготовительный этап речевого развития. Педагог дает образцы правильного произношения звуков родного языка, интонационно-выразительной речи. При этом старается побудить ребёнка к гулению.

2) *С 4 месяцев* - педагог побуждает ребёнка к произнесению первых гласных звуков. Речевые игры-упражнения с детьми строятся на содержании фольклорных текстов, которые обыгрывают предметы, игрушки.

3) *С 6 месяцев* - педагог побуждает ребёнка к общению со взрослым и сверстниками, к поисковым действиям относительно названного предмета, использует вопрос «Где?», ребёнок находит названный предмет (делает указательный жест), выбирая из 2-3-х рядом стоящих предметов. Педагог формирует у ребёнка умение вслушиваться в произносимые им звуки, слова, различать интонацию голоса, понимать некоторые слова, устанавливать связь между словом и предметом. У ребёнка появляется лепет, который формируется через подражание на основе уже имеющихся слогов.

4) *С 9 месяцев* - педагог формирует у ребёнка умение понимать обращенную к нему речь в виде четких коротких фраз и отдельных слов. Новые (незнакомые ребёнку) слова педагогом выделяются интонацией, медленным тщательным проговариванием и многократными повторениями. В процессе действий по уходу за детьми педагог закрепляет в речи новые простые слова, развивает умения называть окружающие предметы быта, мебели, игрушек, одежды; поощряет выполнение простых игровых действий по словесному указанию взрослого; развивает умение детей узнавать и называть слова (при помощи лепетных слов, звукоподражаний), обогащает активный словарь словами, состоящими из двух одинаковых слогов. Педагог закрепляет у ребёнка умение откликаться на свое имя, показывать окружающие предметы.

2.4.2. От 1 года до 2 лет

2.4.2.1. В области речевого развития основными задачами образовательной деятельности являются:

1) *от 1 года до 1 года 6 месяцев:*

- развитие понимания речи: расширять запас понимаемых слов; закреплять умения понимать слова, обозначающие части тела человека, бытовые и игровые действия, признаки

предметов; понимать простые по конструкции фразы взрослого;

- развитие активной речи: продолжать формировать у детей умение произносить несложные звукоподражания, простые слова; развивать речевое общение со взрослым; стимулировать детей подражать речи взрослого человека, повторять за взрослым и произносить самостоятельно слова, обозначающие близких ребёнку людей, знакомые предметы и игрушки, некоторые действия; добиваться от детей коротких фраз; воспитывать у детей потребность в общении;

- привлекать малышей к слушанию произведений народного фольклора (потешки, пестушки, песенки, сказки) с наглядным сопровождением (игрушки для малышей, книжки-игрушки, книжки-картинки) и игровыми действиями с игрушками;

- реагировать улыбкой и движениями на эмоциональные реакции малыша при чтении и пропевании фольклорных текстов;

- побуждать к повторению за педагогом при чтении слов стихотворного текста, песенок, выполнению действий, о которых идет речь в произведении;

- рассматривать вместе с педагогом и узнавать изображенные в книжках-картинках предметы и действия, о которых говорилось в произведении;

2) от 1 года 6 месяцев до 2 лет:

- развитие понимания речи: закреплять умение понимать слова, обозначающие предметы, некоторые действия, признаки, размер, цвет, местоположение; понимать речь взрослого и выполнять его просьбы; выполнять несложные поручения;

- развитие активной речи: побуждать детей использовать накопленный запас слов по подражанию и самостоятельно, упражнять в замене звукоподражательных слов общеупотребительными; способствовать развитию диалогической речи, воспроизводить за взрослым отдельные слова и короткие фразы; побуждать детей употреблять несложные для произношения слова и простые предложения;

- развивать умение слушать чтение взрослым наизусть потешек, стихов, песенок, сказок с наглядным сопровождением (картинки, игрушки, книжки-игрушки, книжки-картинки);

- развивать у детей умение эмоционально откликаться на ритм и мелодичность пестушек, песенок, потешек, сказок;

- поддерживать положительные эмоциональные и избирательные реакции в процессе чтения произведений фольклора и коротких литературных художественных произведений;

- формировать умение показывать и называть предметы, объекты, изображенные в книжках-картинках; показывая, называть совершаемые персонажами действия;

- воспринимать вопросительные и восклицательные интонации поэтических произведений;

- побуждать договаривать (заканчивать) слова и строчки знакомых ребёнку песенок и стихов.

2.4.2.2. Содержание образовательной деятельности

1) От 1 года до 1 года 6 месяцев:

развитие понимания речи: педагог расширяет запас понимаемых слов ребёнка за счет имени ребёнка, предметов обихода, названий животных; активизирует в речи понимание слов, обозначающих предметы, действия («ложись спать», «покатай»), признаки предметов; закрепляет умение понимать речь взрослого, не подкрепленную ситуацией;

развитие активной речи: педагог формирует у детей умения отвечать на простые вопросы («Кто?», «Что?», «Что делает?»), повторять за педагогом и произносить самостоятельно двухсложные слова (мама, Катя), называть игрушки и действия с ними, использовать в речи фразы из 2-3 слов.

2) От 1 года 6 месяцев до 2 лет:

развитие понимания речи: педагог закрепляет умение детей понимать слова, обозначающие предметы в поле зрения ребёнка (мебель, одежда), действия и признаки предметов, размер, цвет, местоположение предметов; совершенствует умения детей

понимать слова, обозначающие предметы, находить предметы по слову педагога, выполнять несложные поручения, включающие 2 действия (найди и принеси), отвечать на вопросы о названии предметов одежды, посуды, овощей и фруктов и действиях с ними;

развитие активной речи: педагог закрепляет умение детей называть окружающих его людей, употреблять местоимения, называть предметы в комнате и вне её, отдельные действия взрослых, свойства предметов (маленький, большой); выражать словами свои просьбы, желания; педагог активизирует речь детей, побуждает её использовать как средство общения с окружающими, формирует умение включаться в диалог с помощью доступных средств (вокализаций, движений, мимики, жестов, слов); активизирует речевые реакции детей путем разыгрывания простых сюжетов со знакомыми предметами, показа картин, отражающих понятные детям ситуации, формирует у детей умение осуществлять самостоятельные предметные и игровые действия, подсказывать, как можно обозначить их словом, как развить несложный сюжет, иллюстрируя предметную деятельность, развивает речевую активность ребёнка в процессе отобразительной игры;

в процессе наблюдений детей за живыми объектами и движущимся транспортом педагог в любом контакте с ребёнком поддерживает речевую активность, дает развернутое речевое описание происходящего, того, что ребёнок пока может выразить лишь в однословном высказывании.

во время игр-занятий по рассматриванию предметов, игрушек педагог закрепляет у детей умение обозначать словом объекты и действия, выполнять одноименные действия разными игрушками.

2.4.3. От 2 лет до 3 лет

2.4.3.1. В области речевого развития основными задачами образовательной деятельности являются:

1) Формирование словаря:

развивать понимание речи и активизировать словарь. Формировать у детей умение по словесному указанию педагога находить предметы, различать их местоположение, имитировать действия людей и движения животных. Обогащать словарь детей существительными, глаголами, прилагательными, наречиями и формировать умение использовать данные слова в речи.

2) Звуковая культура речи:

упражнять детей в правильном произношении гласных и согласных звуков, звукоподражаний, отдельных слов. Формировать правильное произношение звукоподражательных слов в разном темпе, с разной силой голоса.

3) Грамматический строй речи:

формировать у детей умение согласовывать существительные и местоимения с глаголами, составлять фразы из 3-4 слов.

4) Связная речь:

продолжать развивать у детей умения понимать речь педагога, отвечать на вопросы; рассказывать об окружающем в 2-4 предложениях.

5) Интерес к художественной литературе:

формировать у детей умение воспринимать небольшие по объему потешки, сказки и рассказы с наглядным сопровождением (и без него);

побуждать договаривать и произносить четверостишия уже известных ребёнку стихов и песенок, воспроизводить игровые действия, движения персонажей;

поощрять отклик на ритм и мелодичность стихотворений, потешек; формировать умение в процессе чтения произведения повторять звуковые жесты;

развивать умение произносить звукоподражания, связанные с содержанием литературного материала (мяу-мяу, тик-так, баю-бай, ква-ква и тому подобное), отвечать на вопросы по содержанию прочитанных произведений;

побуждать рассматривать книги и иллюстрации вместе с педагогом и самостоятельно;

развивать восприятие вопросительных и восклицательных интонаций художественного произведения.

2.4.3.2. Содержание образовательной деятельности

1) Формирование словаря:

педагог развивает понимание речи и активизирует словарь, формирует умение по словесному указанию находить предметы по цвету, размеру («Принеси красный кубик»), различать их местоположение, имитировать действия людей и движения животных; активизирует словарь детей: существительными, обозначающими названия транспортных средств, частей автомобиля, растений, фруктов, овощей, домашних животных и их детенышей; глаголами, обозначающими трудовые действия (мыть, стирать), взаимоотношения (помочь); прилагательными, обозначающими величину, цвет, вкус предметов; наречиями (сейчас, далеко). Педагог закрепляет у детей названия предметов и действий с предметами, некоторых особенностей предметов; названия некоторых трудовых действий и собственных действий; имена близких людей, имена детей группы; обозначения личностных качеств, особенностей внешности окружающих ребёнка взрослых и сверстников.

2) Звуковая культура речи:

педагог формирует у детей умение говорить внятно, не торопясь, правильно произносить гласные и согласные звуки. В звукопроизношении для детей характерно физиологическое смягчение практически всех согласных звуков. В словопроизношении ребёнок пытается произнести все слова, которые необходимы для выражения его мысли. Педагог поощряет детей использовать разные по сложности слова, воспроизводить ритм слова, формирует умение детей не пропускать слоги в словах, выражать свое отношение к предмету разговора при помощи разнообразных вербальных и невербальных средств. У детей проявляется эмоциональная непроизвольная выразительность речи.

3) Грамматический строй речи:

педагог помогает детям овладеть умением правильно использовать большинство основных грамматических категорий: окончаний существительных; уменьшительно-ласкательных суффиксов; поощряет словотворчество, формирует умение детей выражать свои мысли посредством трех-, четырехсловных предложений.

4) Связная речь:

педагог формирует у детей умения рассказывать в 2-4 предложениях о нарисованном на картинке, об увиденном на прогулке, активно включаться в речевое взаимодействие, направленное на развитие умения понимать обращенную речь с опорой и без опоры на наглядность; побуждает детей проявлять интерес к общению со взрослыми и сверстниками, вступать в контакт с окружающими, выражать свои мысли, чувства, впечатления, используя речевые средства и элементарные этикетные формулы общения, реагировать на обращение с использованием доступных речевых средств, отвечать на вопросы педагога с использованием фразовой речи или формы простого предложения, относить к себе речь педагога, обращенную к группе детей, понимать её содержание;

педагог развивает у детей умение использовать инициативную разговорную речь как средство общения и познания окружающего мира, употреблять в речи предложения разных типов, отражающие связи и зависимости объектов.

2.4.4. От 3 лет до 4 лет

2.4.4.1. В области речевого развития основными задачами образовательной деятельности являются:

1) Формирование словаря:

- обогащение словаря: закреплять у детей умение различать и называть части предметов, качества предметов, сходные по назначению предметы, понимать обобщающие слова;

- активизация словаря: активизировать в речи слова, обозначающие названия

предметов ближайшего окружения.

2) Звуковая культура речи:

- продолжать закреплять у детей умение внятно произносить в словах все гласные и согласные звуки, кроме шипящих и сонорных. Вырабатывать правильный темп речи, интонационную выразительность; отчетливо произносить слова и короткие фразы.

3) Грамматический строй речи:

- продолжать формировать у детей умения согласовывать слова в роде, числе, падеже; употреблять существительные с предлогами, использовать в речи имена существительные в форме единственного и множественного числа, обозначающие животных и их детенышей; существительных в форме множественного числа в родительном падеже; составлять предложения с однородными членами. Закреплять у детей умения образовывать повелительную форму глаголов, использовать приставочный способ для образования глаголов, знакомить детей с образованием звукоподражательных глаголов. Совершенствовать у детей умение пользоваться в речи разными способами словообразования.

4) Связная речь:

- продолжать закреплять у детей умение отвечать на вопросы педагога при рассматривании предметов, картин, иллюстраций; свободно вступать в общение со взрослыми и детьми, пользоваться простыми формулами речевого этикета. Воспитывать умение повторять за педагогом рассказ из 3-4 предложений об игрушке или по содержанию картины, побуждать участвовать в драматизации отрывков из знакомых сказок. Подводить детей к пересказыванию литературных произведений, формировать умение воспроизводить текст знакомой сказки или короткого рассказа сначала по вопросам педагога, а затем совместно с ним.

5) Подготовка детей к обучению грамоте:

- формировать умение вслушиваться в звучание слова, знакомить детей с терминами «слово», «звук» в практическом плане.

б) Интерес к художественной литературе:

- обогащать опыт восприятия жанров фольклора (потешки, песенки, прибаутки, сказки о животных) и художественной литературы (небольшие авторские сказки, рассказы, стихотворения);

- формировать навык совместного слушания выразительного чтения и рассказывания (с наглядным сопровождением и без него);

- способствовать восприятию и пониманию содержания и композиции текста (поступки персонажей, последовательность событий в сказках, рассказах);

- формировать умение внятно, не спеша произносить небольшие потешки и стихотворения, воспроизводить короткие ролевые диалоги из сказок и прибауток в играх-драматизациях, повторять за педагогом знакомые строчки и рифмы из стихов, песенок, пальчиковых игр;

- поддерживать общение детей друг с другом и с педагогом в процессе совместного рассматривания книжек-картинок, иллюстраций;

- поддерживать положительные эмоциональные проявления (улыбки, смех, жесты) детей в процессе совместного слушания художественных произведений.

2.4.4.2. Содержание образовательной деятельности

1) Формирование словаря:

обогащение словаря: педагог обогащает словарь детей за счет расширения представлений о людях, предметах, частях предметов (у рубашки - рукава, воротник, пуговица), качеств предметов (величина, цвет, форма, материал), некоторых сходных по назначению предметов (стул - табурет), объектах природы ближайшего окружения, их действиях, ярко выраженных особенностях, формирует у детей умение понимать обобщающие слова (мебель, одежда);

активизация словаря: педагог формирует у детей умение использовать в речи

названия предметов и объектов ближайшего окружения, знать их назначение, части и свойства, действия с ними; названия действий гигиенических процессов умывания, одевания, купания, еды, ухода за внешним видом и поддержания порядка; названия некоторых качеств и свойств предметов; материалов; объектов и явлений природы.

2) Звуковая культура речи:

педагог продолжает развивать у детей звуковую и интонационную культуру речи, фонематический слух, умение правильно произносить гласные звуки; твердые и мягкие согласные звуки ([м], [б], [п], [т], [д], [н], [к], [г], [х], [ф], [в], [л], [с], [ц]); слышать специально интонируемый в речи педагога звук, формирует правильное речевое дыхание, слуховое внимание, моторику речевого аппарата, совершенствует умение детей воспроизводить ритм стихотворения.

3) Грамматический строй речи:

педагог формирует у детей умения использовать в речи и правильно согласовывать прилагательные и существительные в роде, падеже, употреблять существительные с предлогами (в, на, под, за), использовать в речи названия животных и их детенышей в единственном и множественном числе (кошка - котенок, котята); составлять простое распространенное предложение и с помощью педагога строить сложные предложения;

педагог закрепляет овладение детьми разными способами словообразования (наименования предметов посуды с помощью суффиксов), формирует умение образовывать повелительную форму глаголов (беги, лови), использовать приставочный способ для образования глаголов (вошел - вышел), образовывать звукоподражательные глаголы (чирикает).

4) Связная речь:

педагог развивает у детей следующие умения: по инициативе взрослого называть членов своей семьи, знакомых литературных героев и их действия на картинках, разговаривать о любимых игрушках; элементарно договариваться со сверстником о совместных действиях в игровом общении; с помощью педагога определять и называть ярко выраженные эмоциональные состояния детей, учитывать их при общении: пожалеть, развеселить, использовать ласковые слова. Педагог закрепляет у детей умения использовать основные формы речевого этикета в разных ситуациях общения;

педагог способствует освоению умений диалогической речи: отвечать на вопросы и обращения педагога; сообщать о своих впечатлениях, желаниях; задавать вопросы в условиях наглядно представленной ситуации общения. Педагог формирует умения у детей использовать дружелюбный, спокойный тон, речевые формы вежливого общения со взрослыми и сверстниками: здороваться, прощаться, благодарить, выражать просьбу, знакомиться, развивает у детей умения отвечать на вопросы, используя форму простого предложения или высказывания из 2-3 простых фраз;

педагог способствует освоению умений монологической речи: по вопросам составлять рассказ по картинке из 3-4 предложений; совместно с педагогом пересказывать хорошо знакомые сказки; читать наизусть короткие стихотворения, слушать чтение детских книг и рассматривать иллюстрации.

5) Подготовка детей к обучению грамоте:

педагог формирует у детей умение вслушиваться в звучание слова, закрепляет в речи детей термины «слово», «звук» в практическом плане.

2.4.5. От 4 лет до 5 лет

2.4.5.1. В области речевого развития основными задачами образовательной деятельности являются:

1) Развитие словаря:

- обогащение словаря: вводить в словарь детей существительные, обозначающие профессии, глаголы, трудовые действия. Продолжать учить детей определять и называть местоположение предмета, время суток, характеризовать состояние и настроение людей;

- активизация словаря: закреплять у детей умения использовать в речи существительные, обозначающие названия частей и деталей предметов, прилагательные, обозначающие свойства предметов, наиболее употребительные глаголы, наречия и предлоги; употреблять существительные с обобщающим значением.

2) Звуковая культура речи:

- закреплять правильное произношение гласных и согласных звуков, отрабатывать произношение свистящих, шипящих и сонорных звуков. Продолжать работу над дикцией: совершенствовать отчетливое произношение слов и словосочетаний. Проводить работу по развитию фонематического слуха: учить различать на слух и называть слова с определенным звуком. Совершенствовать интонационную выразительность речи.

3) Грамматический строй речи:

- продолжать формировать у детей умение правильно согласовывать слова в предложении. Совершенствовать умения: правильно использовать предлоги в речи; образовывать форму множественного числа существительных, обозначающих детенышей животных, употреблять эти существительные в именительном и родительном падежах; правильно использовать форму множественного числа родительного падежа существительных; употреблять формы повелительного наклонения глаголов; использовать простые сложносочиненные и сложноподчиненные предложения; правильно понимать и употреблять предлоги с пространственным значением (в, под, между, около); правильно образовывать названия предметов посуды.

4) Связная речь:

- продолжать совершенствовать диалогическую речь детей. Закреплять у детей умение поддерживать беседу: задавать вопросы по поводу предметов, их качеств, действий с ними, взаимоотношений с окружающими, правильно по форме и содержанию отвечать на вопросы. Поддерживать стремление детей рассказывать о своих наблюдениях, переживаниях; пересказывать небольшие сказки и рассказы, знакомые детям и вновь прочитанные; составлять по образцу небольшие рассказы о предмете, игрушке, по содержанию сюжетной картины. Воспитывать культуру общения: формирование умений приветствовать родных, знакомых, детей по группе. Использовать формулы речевого этикета при ответе по телефону, при вступлении в разговор с незнакомыми людьми, при встрече гостей. Развивать коммуникативно-речевые умения у детей (умение вступить, поддержать и завершить общение).

5) Подготовка детей к обучению грамоте:

- продолжать знакомить с терминами «слово», «звук» практически, учить понимать и употреблять эти слова при выполнении упражнений, в речевых играх. Знакомить детей с тем, что слова состоят из звуков, звучат по-разному и сходно, звуки в слове произносятся в определенной последовательности, могут быть разные по длительности звучания (короткие и длинные). Формировать умения различать на слух твердые и мягкие согласные (без выделения терминов), определять и изолированно произносить первый звук в слове, называть слова с заданным звуком; выделять голосом звук в слове: произносить заданный звук протяжно, громче, четче, чем он произносится обычно, называть изолированно.

б) Интерес к художественной литературе:

- обогащать опыт восприятия жанров фольклора (загадки, считалки, заклички, сказки о животных, волшебные сказки) и художественной литературы (авторские сказки, рассказы, стихотворения); знать основные особенности жанров литературных произведений;

- развивать способность воспринимать содержание и форму художественных произведений (устанавливать причинно-следственные связи в повествовании, понимать главные характеристики героев; привлекать внимание детей к ритму поэтической речи, образным характеристикам предметов и явлений);

- развивать художественно-речевые и исполнительские умения (выразительное чтение наизусть потешек, прибауток, стихотворений; выразительное исполнение ролей в инсценировках; пересказ небольших рассказов и сказок);

воспитывать ценностное отношение к книге, уважение к творчеству писателей и иллюстраторов.

2.4.5.2. Содержание образовательной деятельности

1) Развитие словаря:

педагог формирует у детей умение использовать в речи названия предметов и материалов, из которых они изготовлены; названия живых существ и сред их обитания, некоторые трудовые процессы; слова, обозначающие части предметов, объектов и явлений природы, их свойства и качества: цветовые оттенки, вкусовые качества, степени качества объектов, явлений; употреблять слова, обозначающие некоторые родовые и видовые обобщения, а также лежащие в основе этих обобщений существенные признаки; слова извинения, участия, эмоционального сочувствия.

2) Звуковая культура речи:

педагог помогает детям овладеть правильным произношением звуков родного языка и словопроизношением, развивает у детей звуковую и интонационную культуру речи, фонематический слух, закрепляет у детей умения правильно произносить свистящие и шипящие звуки; четко воспроизводить фонетический и морфологический рисунок слова; формирует умения говорить внятно, в среднем темпе, голосом средней силы, выразительно читать стихи, регулируя интонацию, тембр, силу голоса и ритм речи в зависимости от содержания стихотворения.

3) Грамматический строй речи:

педагог формирует у детей умение использовать полные, распространенные простые с однородными членами и сложноподчиненные предложения для передачи временных, пространственных, причинно-следственных связей; правильно употреблять суффиксы и приставки при словообразовании; использовать систему окончаний существительных, прилагательных, глаголов для оформления речевого высказывания.

4) Связная речь:

педагог развивает у детей связную, грамматически правильную диалогическую и монологическую речь, обучает детей использовать вопросы поискового характера («Почему?», «Зачем?», «Для чего?»); составлять описательные рассказы из 5-6 предложений о предметах и повествовательные рассказы из личного опыта; использовать элементарные формы объяснительной речи;

педагог развивает у детей речевое творчество, умения сочинять повествовательные рассказы по игрушкам, картинам; составлять описательные загадки об игрушках, объектах природы; поддерживает инициативность и самостоятельность ребёнка в речевом общении со взрослыми и сверстниками; формирует умение использовать в практике общения описательные монологи и элементы объяснительной речи;

педагог развивает у детей умения использовать вариативные формы приветствия, прощания, благодарности, обращения с просьбой, поддерживает стремление детей задавать и правильно формулировать вопросы, при ответах на вопросы использовать элементы объяснительной речи, развивает умение пересказывать сказки, составлять описательные рассказы о предметах и объектах, по картинкам;

педагог помогает детям осваивать умения вступать в речевое общение с окружающими, задавать вопросы, отвечать на вопросы, слушать ответы других детей, использовать разные типы реплик, рассказывать о событиях, приглашать к деятельности; адекватно реагировать на эмоциональное состояние собеседника речевым высказыванием. Педагог формирует у детей умение участвовать в коллективном разговоре, поддерживая общую беседу, не перебивая собеседников, использовать средства интонационной речевой выразительности, элементы объяснительной речи при разрешении конфликтов, закрепляет у детей умения использовать в речи вариативные формы приветствия; прощания; обращения к взрослым и сверстникам с просьбой, благодарности, обиды, жалобы, формирует у детей навыки обращаться к сверстнику по имени, к взрослому - по имени и отчеству.

5) Подготовка детей к обучению грамоте:

педагог закрепляет у детей умение понимать термины «слово», «звук», использовать их в речи; формирует представления о том, что слова состоят из звуков, могут быть длинными и короткими; формирует умение сравнивать слова по протяженности; помогает детям осваивать начальные умения звукового анализа слов: самостоятельно произносить слова, интонационно подчеркивая в них первый звук; узнавать слова на заданный звук.

2.4.6. От 5 лет до 6 лет

2.4.6.1. В области речевого развития основными задачами образовательной деятельности являются:

1) Формирование словаря:

- обогащение словаря: вводить в словарь детей существительные, обозначающие профессии (каменщик, тракторист, швея); названия техники (экскаватор, комбайн); прилагательные, обозначающие признаки предметов; наречия, характеризующие отношение людей к труду (старательно, бережно); глаголы, характеризующие трудовую деятельность людей. Упражнять детей в умении подбирать слова со сходными значениями (синонимы) и противоположными значениями (антонимы);

- активизация словаря: закреплять у детей умение правильно, точно по смыслу употреблять в речи существительные, прилагательные, глаголы, наречия, предлоги, использовать существительные с обобщающим значением (строитель, хлебороб).

2) Звуковая культура речи:

- закреплять правильное, отчетливое произношение всех звуков родного языка; умение различать на слух и отчетливо произносить часто смешиваемые звуки (с-ш, ж-з); определять место звука в слове. Продолжать развивать фонематический слух. Отрабатывать интонационную выразительность речи.

3) Грамматический строй речи:

- совершенствовать умение детей согласовывать в предложении существительные с числительными, существительные с прилагательным, образовывать множественное число существительных, обозначающих детенышей животных. Развивать умения пользоваться несклоняемыми существительными (метро); образовывать по образцу однокоренные слова (кот-котенок-котище), образовывать существительные с увеличительными, уменьшительными, ласкательными суффиксами и улавливать оттенки в значении слов;

- познакомить с разными способами образования слов. Продолжать совершенствовать у детей умение составлять по образцу простые и сложные предложения; при инсценировках пользоваться прямой и косвенной речью.

4) Связная речь:

- совершенствовать диалогическую и монологическую формы речи: закреплять умения поддерживать непринужденную беседу, задавать вопросы, правильно отвечать на вопросы педагога и детей; объединять в распространенном ответе реплики других детей, отвечать на один и тот же вопрос по-разному (кратко и распространенно). Закреплять умение участвовать в общей беседе, внимательно слушать собеседника, не перебивать его, не отвлекаться. Поощрять разговоры детей по поводу игр, прочитанных книг, просмотренных фильмов. Продолжать формировать у детей умение использовать разнообразные формулы речевого этикета, употреблять их без напоминания; формировать культуру общения: называть взрослых по имени и отчеству, на «вы», называть друг друга ласковыми именами, во время разговора не опускать голову, смотреть в лицо собеседнику, не вмешиваться в разговор взрослых. Развивать коммуникативно-речевые умения, умение связно, последовательно и выразительно пересказывать небольшие литературные произведения (сказки, рассказы) без помощи вопросов педагога, выразительно передавая диалоги действующих лиц, характеристики персонажей, формировать умение самостоятельно составлять по плану и образцу небольшие рассказы о предмете, по картине, набору картинок, составлять письма (педагогу, другу); составлять рассказы из опыта, передавая хорошо знакомые события. Формировать умение составлять небольшие рассказы творческого

характера по теме, предложенной педагогом.

5) Подготовка детей к обучению грамоте;

- формировать у детей умение производить анализ слов различной звуковой структуры, выделять словесное ударение и определять его место в структуре слова, качественно характеризовать выделяемые звуки (гласные, твердый согласный, мягкий согласный, ударный гласный, безударный гласный звук), правильно употреблять соответствующие термины. Познакомить детей со словесным составом предложения и звуковым составом слова.

б) Интерес к художественной литературе:

- обогащать опыт восприятия жанров фольклора (потешки, песенки, прибаутки, сказки о животных, волшебные сказки) и художественной литературы (небольшие авторские сказки, рассказы, стихотворения);

- развивать интерес к произведениям познавательного характера;

- формировать положительное эмоциональное отношение к «чтению с продолжением» (сказка-повесть, цикл рассказов со сквозным персонажем);

- формировать избирательное отношение к известным произведениям фольклора и художественной литературы, поддерживать инициативу детей в выборе произведений для совместного слушания (в т.ч. и повторное);

- формировать представления о некоторых жанровых, композиционных, языковых особенностях произведений: поговорка, загадка, считалка, скороговорка, народная сказка, рассказ, стихотворение;

- углублять восприятие содержания и формы произведений (оценка характера персонажа с опорой на его портрет, поступки, мотивы поведения и другие средства раскрытия образа; ритм в поэтическом тексте; рассматривание иллюстраций разных художников к одному и тому же произведению);

- совершенствовать художественно-речевые и исполнительские умения (выразительное чтение наизусть потешек, прибауток, стихотворений; выразительное чтение по ролям в инсценировках; пересказ близко к тексту);

- развивать образность речи и словесное творчество (умения выделять из текста образные единицы, понимать их значение; составлять короткие рассказы по потешке, прибаутке).

2.4.6.2. Содержание образовательной деятельности

1) Формирование словаря:

педагог осуществляет обогащение словаря за счет расширения представлений о явлениях социальной жизни, взаимоотношениях и характерах людей; за счет слов, обозначающих: названия профессий, учреждений, предметов и инструментов труда, техники, помогающей в работе, трудовые действия и качество их выполнения; личностные характеристики человека, его состояния и настроения, внутренние переживания; социально-нравственные категории, оттенки цвета, тонкое дифференцирование формы, размера и других признаков объекта; названия обследовательских действий, необходимых для выявления качеств и свойств предметов. Педагог закрепляет у детей умение обобщать предметы: объединять их в группы по существенным признакам.

2) Звуковая культура речи:

педагог развивает у детей звуковую и интонационную культуру речи, фонематический слух, способствует освоению правильного произношения сонорных звуков ([л], [л'], [р], [р']); упражняет в чистом звукопроизношении в процессе повседневного речевого общения и при звуковом анализе слов; формирует умение использовать средства интонационной выразительности при чтении стихов, пересказе литературных произведений, в процессе общения (самостоятельное изменение темпа, ритма речи, силы и тембра голоса в зависимости от содержания).

3) Грамматический строй речи:

педагог формирует у детей умение грамматически правильно использовать в речи:

несклоняемые существительные, слова, имеющие только множественное или только единственное число, глаголы «одеть» и «надеть», существительные множественного числа в родительном падеже; образовывать слова, пользуясь суффиксами, приставками.

4) Связная речь:

педагог способствует развитию у детей монологической речи, формирует умение замечать и доброжелательно исправлять ошибки в речи сверстников, обогащает представления детей о правилах речевого этикета, развивает умение соблюдать этику общения в условиях коллективного взаимодействия, поддерживает интерес детей к рассказыванию по собственной инициативе, поощряет использование в диалоге разных типов реплик;

педагог помогает детям осваивать этикет телефонного разговора, столового, гостевого этикета, этикет взаимодействия в общественных местах; использовать невербальные средства общения (мимика, жесты, позы); принятые нормы вежливого речевого общения; участвовать в коллективных разговорах, использовать разные виды деятельности и речевые ситуации для развития диалогической речи;

педагог формирует у детей умения самостоятельно строить игровые и деловые диалоги; пересказывать литературные произведения по ролям, по частям, правильно передавая идею и содержание, пользоваться прямой и косвенной речью; с помощью педагога определять и воспроизводить логику описательного рассказа; в описательных рассказах о предметах, объектах и явлениях природы использовать прилагательные и наречия; сочинять сюжетные рассказы по картине, из личного опыта; с помощью педагога строить свой рассказ в соответствии с логикой повествования; в повествовании отражать типичные особенности жанра сказки или рассказа;

педагог развивает у детей речевое творчество, формирует интерес к самостоятельному сочинению, созданию разнообразных видов творческих рассказов: придумывание продолжения и окончания к рассказу, рассказы по аналогии, рассказы по плану педагога, по модели. Педагог закрепляет у детей умение внимательно выслушивать рассказы сверстников, замечать речевые ошибки и доброжелательно исправлять их; использовать элементы речи - доказательства при отгадывании загадок, в процессе совместных игр, в повседневном общении, помогает детям осваивать умения находить в текстах литературных произведений сравнения, эпитеты; использовать их при сочинении загадок, сказок, рассказов.

5) Подготовка детей к обучению грамоте:

педагог помогает детям осваивать представления о существовании разных языков, термины «слово», «звук», «буква», «предложение», «гласный звук» и «согласный звук», проводить звуковой анализ слова, делить на слоги двух-, трехслоговые слова; осуществлять звуковой анализ простых трехзвучных слов: интонационно выделять звуки в слове, различать гласные и согласные звуки, определять твердость и мягкость согласных, составлять схемы звукового состава слова; составлять предложения по живой модели; определять количество и последовательность слов в предложении. Педагог развивает мелкую моторику кистей рук детей с помощью раскрашивания, штриховки, мелких мозаик.

2.4.7. От 6 лет до 7 лет

2.4.7.1. В области речевого развития основными задачами образовательной деятельности являются:

1) Формирование словаря:

- обогащение словаря: расширять запас слов, обозначающих название предметов, действий, признаков. Закреплять у детей умения использовать в речи синонимы, существительные с обобщающими значениями. Вводить в словарь детей антонимы, многозначные слова;

- активизация словаря: совершенствовать умение использовать разные части речи точно по смыслу.

2) Звуковая культура речи:

- совершенствовать умение различать на слух и в произношении все звуки родного языка. Отрабатывать дикцию: внятно и отчетливо произносить слова и словосочетания с естественной интонацией. Совершенствовать фонематический слух: называть слова с определенным звуком, находить слова с этим звуком в предложении, определять место звука в слове (в начале, в середине, в конце). Развивать интонационную сторону речи (мелодика, ритм, тембр, сила голоса, темп).

3) Грамматический строй речи:

- закреплять умение согласовывать существительные с числительными, существительные с прилагательными, образовывать по образцу существительные с суффиксами, глаголы с приставками, сравнительную и превосходную степени имен прилагательных. Совершенствовать умение детей образовывать однокоренные слова, использовать в речи сложные предложения разных видов.

4) Связная речь:

- совершенствовать диалогическую и монологическую формы речи. Закреплять умение отвечать на вопросы и задавать их, воспитывать культуру речевого общения. Продолжать развивать коммуникативно-речевые умения. Продолжать учить детей самостоятельно, выразительно, последовательно, без повторов передавать содержание литературного текста, использовать в пересказе выразительные средства, характерные для произведения. Совершенствовать умение составлять рассказы о предмете, по картине, по серии сюжетных картинок. Продолжать учить детей составлять небольшие рассказы из личного опыта, творческие рассказы без наглядного материала. Закреплять умение составлять рассказы и небольшие сказки. Формировать умения строить разные типы высказывания (описание, повествование, рассуждение), соблюдая их структуру и используя разнообразные типы связей между предложениями и между частями высказывания.

5) Подготовка детей к обучению грамоте:

- упражнять в составлении предложений из 2-4 слов, членении простых предложений на слова с указанием их последовательности. Формировать у детей умение делить слова на слоги, составлять слова из слогов, делить на слоги трехсложные слова с открытыми слогами; знакомить детей с буквами; читать слоги, слова, простые предложения из 2-3 слов.

б) Интерес к художественной литературе:

- формировать отношение детей к книге как эстетическому объекту, поддерживать положительные эмоциональные проявления детей (радость, удовольствие при слушании произведений);

- развивать интерес к изданиям познавательного и энциклопедического характера; знакомить с разнообразными по жанру и тематике художественными произведениями;

- формировать положительное эмоциональное отношение к «чтению с продолжением» (сказка-повесть, цикл рассказов со сквозным персонажем);

- формировать представления о жанровых, композиционных и языковых особенностях жанров литературы: литературная сказка, рассказ, стихотворение, басня, пословица, небылица, былина;

- углублять восприятие содержания и формы произведений (оценка характера персонажа с опорой на его портрет, поступки, мотивы поведения и другие средства раскрытия образа; развитие поэтического слуха);

- поддерживать избирательные интересы детей к произведениям определенного жанра и тематики;

- развивать образность речи и словесное творчество (составление сравнений, метафор, описательных и метафорических загадок, сочинение текстов сказочного и реалистического характера, создание рифмованных строк).

2.4.7.2. Содержание образовательной деятельности

1) Формирование словаря:

педагог формирует у детей умения подбирать точные слова для выражения мысли; выполнять операцию классификации - деления освоенных понятий на группы на основе

выявленных признаков, использовать в речи средства языковой выразительности: антонимы, синонимы, многозначные слова, метафоры, олицетворения.

2) Звуковая культура речи:

педагог способствует автоматизации и дифференциации сложных для произношения звуков в речи; проводит работу по исправлению имеющихся нарушений в звукопроизношении.

3) Грамматический строй речи:

педагог развивает у детей умения образовывать сложные слова посредством слияния основ, самостоятельно использовать в речи разные типы предложений в соответствии с содержанием высказывания, с помощью игр и упражнений закрепляет умения согласовывать существительные с числительными, существительные с прилагательными, образовывать по образцу существительные с суффиксами, глаголы с приставками, сравнительную и превосходную степени имен прилагательных.

4) Связная речь:

педагог подводит детей к осознанному выбору этикетной формы в зависимости от ситуации общения, возраста собеседника, цели взаимодействия, формирует умение использовать средства языковой выразительности при сочинении загадок, сказок, стихотворений, помогает детям осваивать умения коллективного речевого взаимодействия при выполнении поручений и игровых заданий, употреблять вариативные этикетные формулы эмоционального взаимодействия с людьми, правила этикета в новых ситуациях. Например, формирует умение представить своего друга родителям (законным представителям), сверстникам. Педагог использует речевые ситуации и совместную деятельность для формирования коммуникативно-речевых умений у детей, закрепляет у детей умение пересказывать литературные произведения по ролям, близко к тексту, от лица литературного героя, передавая идею и содержание, выразительно воспроизводя диалоги действующих лиц, подводит к пониманию и запоминанию авторских средств выразительности, использованию их при пересказе, в собственной речи, умению замечать их в рассказах сверстников;

в описательных рассказах педагог формирует у детей умения передавать эмоциональное отношение к образам, используя средства языковой выразительности: метафоры, сравнения, эпитеты, гиперболы, олицетворения; самостоятельно определять логику описательного рассказа; использовать разнообразные средства выразительности; формирует умение составлять повествовательные рассказы по картине, из личного и коллективного опыта, по набору игрушек, закрепляет у детей умение строить свой рассказ, соблюдая структуру повествования, составлять рассказы-контaminaции (сочетание описания и повествования; описания и рассуждения);

педагог развивает у детей способность самостоятельно использовать в процессе общения со взрослыми и сверстниками объяснительную речь, речь-доказательство, речевое планирование, помогает детям осваивать умения самостоятельно сочинять разнообразные виды творческих рассказов. В творческих рассказах закрепляет умение использовать личный и литературный опыт в зависимости от индивидуальных интересов и способностей; развивает у детей умение внимательно выслушивать рассказы сверстников, помогать им в случае затруднений, замечать речевые и логические ошибки, доброжелательно и конструктивно исправлять их.

5) Подготовка детей к обучению грамоте:

педагог продолжает формировать у детей интерес к языку, осознанное отношение к языковым явлениям, помогает освоить звуковой анализ четырехзвуковых и пятизвуковых слов; закрепляет умение интонационно выделять звуки в слове, определять их последовательность, давать им характеристику, составлять схемы слова, выделять ударный гласный звука в слове; определять количество и последовательность слов в предложении; составлять предложения с заданным количеством слов; ориентироваться на листе, выполнять графические диктанты; штриховку в разных направлениях, обводку; знать названия букв,

читать слоги.

2.4.8. Решение совокупных задач воспитания в рамках образовательной области «Речевое развитие» направлено на приобщение детей к ценностям «Культура» и «Красота», что предполагает:

- владение формами речевого этикета, отражающими принятые в обществе правила и нормы культурного поведения;

- воспитание отношения к родному языку как ценности, умения чувствовать красоту языка, стремления говорить красиво (на правильном, богатом, образном языке).

2.5. Художественно-эстетическое развитие

2.5.1. От 2 месяцев до 1 года

2.5.1.1. В области художественно-эстетического развития основными задачами образовательной деятельности являются:

1) *от 2-3 до 5-6 месяцев:* развивать у детей эмоциональную отзывчивость на музыку контрастного характера; формировать навык сосредоточиваться на пении взрослых и звучании музыкальных инструментов;

2) *от 5-6 до 9-10 месяцев:* приобщать детей к слушанию вокальной и инструментальной музыки; формировать слуховое внимание, способность прислушиваться к музыке, слушать её;

3) *от 9-10 месяцев до 1 года:* способствовать возникновению у детей чувства удовольствия при восприятии вокальной и инструментальной музыки; поддерживать запоминания элементарных движений, связанных с музыкой.

2.5.1.2. Содержание образовательной деятельности

1) *От 2-3 до 5-6 месяцев* - педагог старается побудить у ребёнка эмоциональную отзывчивость на веселую и спокойную мелодию; радостное оживление при звучании плясовой мелодии. Формирует умение с помощью педагога под музыку приподнимать и опускать руки. Формирует самостоятельный навык звенеть погремушкой, колокольчиком, бубном, ударять в барабан.

2) *От 5-6 до 9-10 месяцев* - педагог способствует эмоциональному отклику детей на веселую, быструю, грустную, спокойную, медленную мелодии, сыгранные на разных музыкальных инструментах (дудочка, губная гармошка, металлофон и другие). Педагог формирует у детей положительную реакцию на пение взрослого, звучание музыки. Педагог поддерживает пропевание звуков и подпевание слогов. Способствует проявлению активности при восприятии плясовых мелодий. Педагог развивает умение выполнять с помощью взрослых следующие движения: хлопать в ладоши, притопывать и слегка приседать, сгибать и разгибать ноги в коленях, извлекать звуки из шумовых инструментов.

3) *От 9-10 месяцев до 1 года* - педагог формирует у детей эмоциональную отзывчивость на музыку контрастного характера (веселая - спокойная, быстрая - медленная). Педагог пробуждает у детей интерес к звучанию металлофона, флейты, детского пианино и других. Побуждает подражать отдельным певческим интонациям взрослого (а-а-а...). Педагог поощряет отклик на песенно-игровые действия взрослых («Кукла пляшет», «Сорока-сорока», «Прятки»). Поддерживает двигательный отклик на музыку плясового характера, состоящую из двух контрастных частей (медленная и быстрая). Педагог побуждает детей активно и самостоятельно прихлопывать в ладоши, помахивать рукой, притопывать ногой, приплясывать, ударять в бубен, играть с игрушкой, игрушечным роялем.

2.5.2. От 1 года до 2 лет

2.5.2.1. В области художественно-эстетического развития основными задачами образовательной деятельности являются:

1) от 1 года до 1 года 6 месяцев:

- формировать у детей эмоциональный отклик на музыку (жестом, мимикой, подпеванием, движениями), желание слушать музыкальные произведения;
- создавать у детей радостное настроение при пении, движениях и игровых действиях под музыку;

2) от 1 года 6 месяцев до 2 лет:

- развивать у детей способность слушать художественный текст и активно (эмоционально) реагировать на его содержание;
- обеспечивать возможности наблюдать за процессом рисования, лепки взрослого, вызывать к ним интерес;
- поощрять у детей желание рисовать красками, карандашами, фломастерами, предоставляя возможность ритмично заполнять лист бумаги яркими пятнами, мазками, линиями;
- развивать у детей умение прислушиваться к словам песен и воспроизводить звукоподражания и простейшие интонации;
- развивать у детей умение выполнять под музыку игровые и плясовые движения, соответствующие словам песни и характеру музыки.

2.5.2.2. Содержание образовательной деятельности

1) от 1 года до 1 года 6 месяцев - педагог приобщает детей к восприятию веселой и спокойной музыки. Формирует умение различать на слух звучание разных по тембру музыкальных инструментов (барабан, флейта или дудочка). Педагог содействует пониманию детьми содержания понравившейся песенки, помогает подпевать (как могут, умеют). Формирует у детей умение заканчивать петь вместе со взрослым. Педагог развивает у детей умение ходить под музыку, выполнять простейшие плясовые движения (пружинка, притопывание ног, переступание с ноги на ногу, прихлопывание в ладоши, помахивание погремушкой, платочком; кружение, вращение руками - «фонарики»). В процессе игровых действий педагог развивает у детей интерес и желание передавать движения, связанные с образом (птичка, мишка, заяка).

2) от 1 года 6 месяцев до 2 лет - педагог формирует у детей эмоциональное восприятие знакомого музыкального произведения, желание дослушать его до конца. Формирует у детей умение различать тембровое звучание музыкальных инструментов (дудочка, барабан, гармошка, флейта), показывать инструмент (один из двух или трех), на котором взрослый исполнял мелодию.

Педагог поощряет самостоятельную активность у детей (звукоподражание, подпевание слов, фраз, несложных попевок и песенок). Продолжает развивать умение у детей двигаться под музыку в соответствии с её характером, выполнять движения самостоятельно. Педагог развивает умение у детей вслушиваться в музыку и с изменением характера её звучания изменять движения (переходить с ходьбы на притопывание, кружение). Формирует у детей умение чувствовать характер музыки и передавать его игровыми действиями (мишка идет, заяка прыгает, птичка клюет).

Педагог поощряет экспериментирование детей с красками, глиной, пластилином. Педагог формирует у детей умение рисовать на больших цветных листах бумаги, обращая внимание на красоту цветных пятен. Процесс рисования, лепки носит характер совместных действий.

2.5.3. От 2 лет до 3 лет

2.5.3.1. В области художественно-эстетического развития основными задачами образовательной деятельности являются:

1) приобщение к искусству:

- развивать у детей художественное восприятие (смотреть, слушать и испытывать радость) в процессе ознакомления с произведениями музыкального, изобразительного искусства, природой;

- интерес, внимание, любознательность, стремление к эмоциональному отклику детей на отдельные эстетические свойства и качества предметов и явлений окружающей действительности;

- развивать отзывчивость на доступное понимание произведений искусства, интерес к музыке (в процессе прослушивания классической и народной музыки), изобразительному искусству (в процессе рассматривания и восприятия красоты иллюстраций, рисунков, изделия декоративно-прикладного искусства);

- познакомить детей с народными игрушками (дымковской, богородской, матрешкой и другими);

- поддерживать интерес к малым формам фольклора (пестушки, заклички, прибаутки);

- поддерживать стремление детей выражать свои чувства и впечатления на основе эмоционально содержательного восприятия доступных для понимания произведений искусства или наблюдений за природными явлениями;

2) изобразительная деятельность:

- воспитывать интерес к изобразительной деятельности (рисованию, лепке) совместно со взрослым и самостоятельно;

- развивать положительные эмоции на предложение нарисовать, слепить;

- научить правильно держать карандаш, кисть;

- развивать сенсорные основы изобразительной деятельности: восприятие предмета разной формы, цвета (начиная с контрастных цветов);

- включать движение рук по предмету при знакомстве с его формой;

- познакомить со свойствами глины, пластилина, пластической массы;

- развивать эмоциональный отклик детей на отдельные эстетические свойства и качества предметов в процессе рассматривания игрушек, природных объектов, предметов быта, произведений искусства;

3) конструктивная деятельность:

- знакомить детей с деталями (кубик, кирпичик, трехгранная призма, пластина, цилиндр), с вариантами расположения строительных форм на плоскости;

- развивать интерес к конструктивной деятельности, поддерживать желание детей строить самостоятельно;

4) музыкальная деятельность:

- воспитывать интерес к музыке, желание слушать музыку, подпевать, выполнять простейшие танцевальные движения;

- приобщать к восприятию музыки, соблюдая первоначальные правила: не мешать соседу вслушиваться в музыкальное произведение и эмоционально на него реагировать;

5) театрализованная деятельность:

- пробуждать интерес к театрализованной игре путем первого опыта общения с персонажем (кукла Катя показывает концерт), расширения контактов со взрослым (бабушка приглашает на деревенский двор);

- побуждать детей отзываться на игры-действия со звуками (живой и неживой природы), подражать движениям животных и птиц под музыку, под звучащее слово (в произведениях малых фольклорных форм);

- способствовать проявлению самостоятельности, активности в игре с персонажами-игрушками;

- развивать умение следить за действиями заводных игрушек, сказочных героев,

адекватно реагировать на них;

- способствовать формированию навыка перевоплощения в образы сказочных героев;
- создавать условия для систематического восприятия театрализованных выступлений педагогического театра (взрослых).

б) культурно-досуговая деятельность:

- создавать эмоционально-положительный климат в группе и ДОО, обеспечение у детей чувства комфортности, уюта и защищенности; формировать умение самостоятельной работы детей с художественными материалами;

- привлекать детей к активному участию в играх, театрализованных представлениях, забавах, развлечениях и праздниках;

- развивать умение следить за действиями игрушек, сказочных героев, адекватно реагировать на них;

- формировать навык перевоплощения детей в образы сказочных героев.

2.5.3.2. Содержание образовательной деятельности

2.5.3.2.1. Приобщение к искусству

Педагог развивает у детей художественное восприятие; воспитывает эмоциональную отзывчивость на доступные пониманию детей произведения изобразительного искусства. Знакомит с народными игрушками: дымковской, богородской, матрешкой, ванькой-встанькой и другими, соответствующими возрасту детей. Педагог обращает внимание детей на характер игрушек (веселая, забавная и так далее), их форму, цветовое оформление. Педагог воспитывает интерес к природе и отражению представлений (впечатлений) в доступной изобразительной и музыкальной деятельности.

2.5.3.2.2. Изобразительная деятельность

1) Рисование:

педагог продолжает развивать у детей художественное восприятие; способствует обогащению их сенсорного опыта путем выделения формы предметов, обведения их по контуру поочередно то одной, то другой рукой; побуждает, поощряет и подводит детей к изображению знакомых предметов, предоставляя им свободу выбора;

педагог обращает внимание детей на то, что карандаш (кисть, фломастер) оставляет след на бумаге, если провести по ней отточенным концом карандаша (фломастером, ворсом кисти); учит следить за движением карандаша по бумаге;

педагог привлекает внимание детей к изображенным ими на бумаге разнообразным линиям, конфигурациям; побуждает задумываться над тем, что они нарисовали, на что это похоже; вызывать чувство радости от штрихов и линий, которые дети нарисовали сами; педагог побуждает детей к дополнению нарисованного изображения характерными деталями; к осознанному повторению ранее получившихся штрихов, линий, пятен, форм;

педагог развивает у детей эстетическое восприятие окружающих предметов; учит детей различать цвета карандашей, фломастеров, правильно называть их; рисовать разные линии (длинные, короткие, вертикальные, горизонтальные, наклонные), пересекать их, уподобляя предметам: ленточкам, платочкам, дорожкам, ручейкам, сосулькам, заборчику и другим; подводит детей к рисованию предметов округлой формы;

при рисовании педагог формирует у ребёнка правильную позу (сидеть свободно, не наклоняться низко над листом бумаги), свободная рука поддерживает лист бумаги, на котором рисует малыш; педагог учит держать карандаш и кисть свободно: карандаш - тремя пальцами выше отточенного конца, кисть - чуть выше железного наконечника; набирать краску на кисть, макая её всем ворсом в баночку, снимать лишнюю краску, прикасаясь ворсом к краю баночки.

2) Лепка:

педагог поощряет у детей интерес к лепке; знакомит с пластическими материалами: глиной, пластилином, пластической массой (отдавая предпочтение глине); учит аккуратно пользоваться материалами; педагог учит детей отламывать комочки глины от большого куска; лепить палочки и колбаски, раскатывая комочек между ладонями прямыми

движениями; соединять концы палочки, плотно прижимая их друг к другу (колечко, бараночка, колесо и так далее); педагог учит раскатывать комочек глины круговыми движениями ладоней для изображения предметов круглой формы (шарик, яблоко, ягода и другие), сплющивать комочек между ладонями (лепешки, печенье, пряники); делать пальцами углубление в середине сплющенного комочка (миска, блюдец). Педагог учит соединять две вылепленные формы в один предмет: палочка и шарик (погремушка или грибок), два шарика (неваляшка) и тому подобное. Педагог приучает детей класть глину и вылепленные предметы на дощечку или специальную заранее подготовленную клеенку.

2.5.3.2.3. Конструктивная деятельность.

В процессе игры с настольным и напольным строительным материалом педагог продолжает знакомить детей с деталями (кубик, кирпичик, трехгранная призма, пластина, цилиндр), с вариантами расположения строительных форм на плоскости. Педагог продолжает формировать умение у детей сооружать элементарные постройки по образцу, поддерживает желание строить что-то самостоятельно; способствует пониманию пространственных соотношений. Педагог учит детей пользоваться дополнительными сюжетными игрушками, соразмерными масштабам построек (маленькие машинки для маленьких гаражей и тому подобное). По окончании игры приучает убирать все на место. Знакомит детей с простейшими пластмассовыми конструкторами. Учит совместно с взрослым конструировать башенки, домики, машины. В летнее время педагог развивает интерес у детей к строительным играм с использованием природного материала (песок, вода, желуди, камешки и тому подобное).

2.5.3.2.4. Музыкальная деятельность.

1) *Слушание:* педагог учит детей внимательно слушать спокойные и бодрые песни, музыкальные пьесы разного характера, понимать, о чем (о ком) поется, и эмоционально реагировать на содержание; учит детей различать звуки по высоте (высокое и низкое звучание колокольчика, фортепьяно, металлофона).

2) *Пение:* педагог вызывает активность детей при подпевании и пении; развивает умение подпевать фразы в песне (совместно с педагогом); поощряет сольное пение.

3) *Музыкально-ритмические движения:* педагог развивает у детей эмоциональность и образность восприятия музыки через движения; продолжает формировать у детей способность воспринимать и воспроизводить движения, показываемые взрослым (хлопать, притопывать ногой, полуприседать, совершать повороты кистей рук и так далее); учит детей начинать движение с началом музыки и заканчивать с её окончанием; передавать образы (птичка летает, зайка прыгает, мишка косолапый идет); педагог совершенствует умение ходить и бегать (на носках, тихо; высоко и низко поднимая ноги; прямым галопом), выполнять плясовые движения в кругу, врассыпную, менять движения с изменением характера музыки *или содержания песни.*

2.5.3.2.5. Театрализованная деятельность.

Педагог пробуждает интерес детей к театрализованной игре, создает условия для её проведения. Формирует умение следить за развитием действия в играх-драматизациях и кукольных спектаклях, созданных силами взрослых и старших детей. Педагог учит детей имитировать характерные действия персонажей (птички летают, козленок скачет), передавать эмоциональное состояние человека (мимикой, позой, жестом, движением). Знакомит детей с приемами вождения настольных кукол. Учит сопровождать движения простой песенкой. Педагог поощряет у детей желание действовать с элементами костюмов (шапочки, воротнички и так далее) и атрибутами как внешними символами роли.

2.5.3.2.6. Культурно-досуговая деятельность.

Педагог создает эмоционально-положительный климат в группе и ДОО для обеспечения у детей чувства комфортности, уюта и защищенности; формирует у детей умение самостоятельной работы детей с художественными материалами. Привлекает детей к активному участию в играх с пением, театрализованных представлениях (кукольный театр; инсценирование русских народных сказок), забавах, развлечениях (тематических,

спортивных) и праздниках. Развивает умение следить за действиями игрушек, сказочных героев, адекватно реагировать на них. Формирует навык перевоплощения детей в образы сказочных героев.

2.5.4. От 3 лет до 4 лет

2.5.4.1. В области художественно-эстетического развития основными задачами образовательной деятельности являются:

1) приобщение к искусству:

- продолжать развивать художественное восприятие, подводить детей к восприятию произведений искусства (разглядывать и чувствовать);
- воспитывать интерес к искусству;
- формировать понимание красоты произведений искусства, потребность общения с искусством;
- развивать у детей эстетические чувства при восприятии музыки, изобразительного, народного декоративно-прикладного искусства; содействовать возникновению положительного эмоционального отклика на красоту окружающего мира, выраженного в произведениях искусства;
- формировать патриотическое отношение и чувство сопричастности к природе родного края, к семье в процессе музыкальной, изобразительной, театрализованной деятельности;
- знакомить детей с элементарными средствами выразительности в разных видах искусства (музыке, изобразительном искусстве, театрализованной деятельности);
- готовить детей к посещению кукольного театра, выставки детских работ и так далее;
- приобщать детей к участию в концертах, праздниках в семье и ДОО: исполнение танца, песни, чтение стихов;

2) изобразительная деятельность:

- формировать у детей интерес к занятиям изобразительной деятельностью;
- формировать у детей знания в области изобразительной деятельности;
- развивать у детей эстетическое восприятие;
- формировать умение у детей видеть цельный художественный образ в единстве изобразительно-выразительных средств колористической, композиционной и смысловой трактовки;
- формировать умение у детей в рисовании, лепке, аппликации изображать простые предметы и явления, передавая их образную выразительность;
- находить связь между предметами и явлениями окружающего мира и их изображениями (в рисунке, лепке, аппликации);
- развивать положительный эмоциональный отклик детей на эстетические свойства и качества предметов, на эстетическую сторону явлений природы и окружающего мира; отображать свои представления и впечатления об окружающем мире доступными графическими и живописными средствами;
- формировать у детей способы зрительного и тактильного обследования различных объектов для обогащения и уточнения восприятия особенностей их формы, пропорций, цвета, фактуры;
- вызывать у детей положительный эмоциональный отклик на красоту природы, произведения искусства (книжные иллюстрации, изделия народных промыслов, предметы быта и другое);
- формировать умение у детей создавать как индивидуальные, так и коллективные композиции в рисунках, лепке, аппликации;
- знакомить детей с народной игрушкой (филимоновской, дымковской, семеновской, богородской) для обогащения зрительных впечатлений и показа условно-обобщенной трактовки художественных образов;

- переводить детей от рисования-подражания к самостоятельному творчеству;

3) конструктивная деятельность:

- совершенствовать у детей конструктивные умения;

- формировать умение у детей различать, называть и использовать основные строительные детали (кубики, кирпичики, пластины, цилиндры, трехгранные призмы); сооружать новые постройки, используя полученные ранее умения (накладывание, приставление, прикладывание);

- формировать умение у детей использовать в постройках детали разного цвета;

4) музыкальная деятельность:

- развивать у детей эмоциональную отзывчивость на музыку;

- знакомить детей с тремя жанрами музыкальных произведений: песней, танцем, маршем;

- формировать у детей умение узнавать знакомые песни, пьесы; чувствовать характер музыки (веселый, бодрый, спокойный), эмоционально на нее реагировать; выразить свое настроение в движении под музыку;

- учить детей петь простые народные песни, попевки, прибаутки, передавая их настроение и характер;

- поддерживать детское экспериментирование с немusикальными (шумовыми, природными) и музыкальными звуками и исследования качеств музыкального звука: высоты, длительности, динамики, тембра;

5) театрализованная деятельность:

- воспитывать у детей устойчивый интерес детей к театрализованной игре, создавать условия для её проведения;

- формировать положительные, доброжелательные, коллективные взаимоотношения;

- формировать умение следить за развитием действия в играх-драматизациях и кукольных спектаклях, созданных силами взрослых и старших детей;

- формировать умение у детей имитировать характерные действия персонажей (птички летают, козленок скачет), передавать эмоциональное состояние человека (мимикой, попой, жестом, движением).

- познакомить детей с различными видами театра (кукольным, настольным, пальчиковым, театром теней, театром на фланелеграфе);

- знакомить детей с приемами вождения настольных кукол;

- формировать у детей умение сопровождать движения простой песенкой;

- вызывать желание действовать с элементами костюмов (шапочки, воротнички и так далее) и атрибутами как внешними символами роли;

- формировать у детей интонационную выразительность речи в процессе театрально-игровой деятельности;

- развивать у детей диалогическую речь в процессе театрально-игровой деятельности;

- формировать у детей умение следить за развитием действия в драматизациях и кукольных спектаклях;

- формировать у детей умение использовать импровизационные формы диалогов действующих лиц в хорошо знакомых сказках;

б) культурно-досуговая деятельность:

- способствовать организации культурно-досуговой деятельности детей по интересам, обеспечивая эмоциональное благополучие и отдых;

- помогать детям организовывать свободное время с интересом;

- создавать условия для активного и пассивного отдыха;

- создавать атмосферу эмоционального благополучия в культурно-досуговой деятельности;

- развивать интерес к просмотру кукольных спектаклей, прослушиванию музыкальных и литературных произведений;

- формировать желание участвовать в праздниках и развлечениях;

- формировать основы праздничной культуры и навыки общения в ходе праздника и развлечения.

2.5.4.2. Содержание образовательной деятельности

2.5.4.2.1. Приобщение к искусству.

1) Педагог подводит детей к восприятию произведений искусства, содействует возникновению эмоционального отклика на музыкальные произведения, произведения народного и профессионального изобразительного искусства. Знакомит детей с элементарными средствами выразительности в разных видах искусства (цвет, звук, форма, движение, жесты, интонация), подводит к различению видов искусства через художественный образ. Педагог формирует у детей умение сосредотачивать внимание на эстетическую сторону предметно-пространственной среды, природных явлений.

2) Педагог формирует у детей патриотическое отношение и чувства сопричастности к природе родного края, к семье в процессе музыкальной, изобразительной, театрализованной деятельности.

3) Педагог в процессе ознакомления с народным искусством: глиняными игрушками, игрушками из соломы и дерева, предметами быта и одежды; скульптурой малых форм; репродукциями картин русских художников, с детскими книгами (иллюстрации художников Ю. Васнецова, В. Сутеева, Е. Чарушина), с близкими детскому опыту живописными образами, формирует у ребёнка эстетическое и эмоционально-нравственное отношение к отражению окружающей действительности в изобразительном искусстве и художественных произведениях.

4) Педагог развивает у детей эстетическое восприятие, умение видеть красоту и своеобразие окружающего мира, вызывать у детей положительный эмоциональный отклик на красоту природы, поддерживать желание отображать полученные впечатления в продуктивных видах художественно-эстетической деятельности.

5) Педагог начинает приобщать детей к посещению кукольного театра, различных детских художественных выставок.

2.5.4.2.2. Изобразительная деятельность

Педагог формирует у детей интерес к занятиям изобразительной деятельностью; воспитывает у детей художественный вкус и чувство гармонии; продолжает развивать у детей художественное восприятие, закрепляет у детей умение выделять цвет, форму, величину как особые свойства предметов, группировать однородные предметы по нескольким сенсорным признакам: величине, форме, цвету, активно включая все органы чувств; учит детей видеть и восхищаться красотой изображенных предметов (формой, цветом) на картинах и при рассматривании народных игрушек, декоративно-прикладных изделий.

1) Рисование:

педагог формирует у детей интерес к рисованию; умение передавать в рисунках красоту окружающих предметов и природы (голубое небо с белыми облаками; кружащиеся на ветру и падающие на землю разноцветные листья; снежинки и тому подобное);

продолжает учить правильно держать карандаш, фломастер, кисть, не напрягая мышц и не сжимая сильно пальцы; формирует навык свободного движения руки с карандашом и кистью во время рисования; учит детей набирать краску на кисть: аккуратно обмакивать её всем ворсом в баночку с краской, снимать лишнюю краску о край баночки легким прикосновением ворса, хорошо промывать кисть, прежде чем набрать краску другого цвета; приучает детей осушать промытую кисть о мягкую тряпочку или бумажную салфетку; закрепляет знание названий цветов (красный, синий, зеленый, желтый, белый, черный); знакомит детей с оттенками (розовый, голубой, серый); педагог обращает внимание детей на подбор цвета, соответствующего изображаемому предмету; учит детей ритмичному нанесению линий, штрихов, пятен, мазков (оппадают с деревьев листочки, идет дождь, «снег, снег кружится, белая вся улица», «дождик, дождик, кап, кап, кап...»);

педагог формирует у детей умение изображать простые предметы, рисовать прямые

линии (короткие, длинные) в разных направлениях, перекрещивать их (полоски, ленточки, дорожки, заборчик, клетчатый платочек и другое); подводит детей к изображению предметов разной формы (округлая, прямоугольная) и предметов, состоящих из комбинаций разных форм и линий (неваляшка, снеговик, цыпленок, тележка, вагончик и другое); формирует у детей умение создавать несложные сюжетные композиции, повторяя изображение одного предмета (елочки на нашем участке, неваляшки гуляют) или изображая разнообразные предметы, насекомых и тому подобное (в траве ползают жучки и червячки; колобок катится по дорожке и другое); учит детей располагать изображения по всему листу.

2) Лепка:

педагог формирует у детей интерес к лепке; закрепляет представления детей о свойствах глины, пластилина, пластической массы и способах лепки; учит детей раскатывать комочки прямыми и круговыми движениями, соединять концы получившейся палочки, сплющивать шар, сминая его ладонями обеих рук; педагог побуждает детей украшать вылепленные предметы, используя палочку с заточенным концом; учит детей создавать предметы, состоящие из 2-3 частей, соединяя их путем прижимания друг к другу; закрепляет у детей умение аккуратно пользоваться глиной, класть комочки и вылепленные предметы на дощечку; учит детей лепить несложные предметы, состоящие из нескольких частей (неваляшка, цыпленок, пирамидка и другие); педагог предлагает объединять вылепленные фигурки в коллективную композицию (неваляшки водят хоровод, яблоки лежат на тарелке и так далее); педагог воспитывает у детей способность радоваться от восприятия результата общей работы.

3) Аппликация:

педагог приобщает детей к искусству аппликации, формирует интерес к этому виду деятельности; учит детей предварительно выкладывать (в определенной последовательности) на листе бумаги готовые детали разной формы, величины, цвета, составляя изображение (задуманное ребёнком или заданное педагогом), и наклеивать их; педагог учит детей аккуратно пользоваться клеем: намазывать его кисточкой тонким слоем на обратную сторону наклеиваемой фигуры (на специально приготовленной клеенке); прикладывать стороной, намазанной клеем, к листу бумаги и плотно прижимать салфеткой; педагог формирует у детей навык аккуратной работы; учит детей создавать в аппликации на бумаге разной формы (квадрат, розетка и другое) предметные и декоративные композиции из геометрических форм и природных материалов, повторяя и чередуя их по форме и цвету; развивает у детей чувство ритма; педагог закрепляет у детей знание формы предметов и их цвета;

4) Народное декоративно-прикладное искусство:

педагог приобщает детей к декоративной деятельности: учит украшать дымковскими узорами силуэты игрушек, вырезанных педагогом (птичка, козлик, конь и другие), и разных предметов (блюдечко, рукавички).

2.5.4.2.3. Конструктивная деятельность

Педагог учит детей простейшему анализу созданных построек; вызывает чувство радости при удавшейся постройке. Учит детей располагать кирпичики, пластины вертикально (в ряд, по кругу, по периметру четырехугольника), ставить их плотно друг к другу, на определенном расстоянии (заборчик, ворота). Педагог побуждает детей к созданию вариантов конструкций, добавляя другие детали (на столбики ворот ставить трехгранные призмы, рядом со столбами - кубики и другое). Учит детей изменять постройки двумя способами: заменяя одни детали другими или надстраивая их в высоту, длину (низкая и высокая башенка, короткий и длинный поезд). Развивает у детей желание сооружать постройки по собственному замыслу. Продолжает формировать умение у детей обыгрывать постройки, объединять их по сюжету: дорожка и дома - улица; стол, стул, диван - мебель для кукол. Педагог приучает детей после игры аккуратно складывать детали в коробки. Педагог знакомит детей со свойствами песка, снега, сооружая из них постройки.

2.5.4.2.4. Музыкальная деятельность.

1) *Слушание*: педагог учит детей слушать музыкальное произведение до конца, понимать характер музыки, узнавать и определять, сколько частей в произведении; выражать свои впечатления после прослушивания словом, мимикой, жестом. Развивает у детей способность различать звуки по высоте в пределах октавы - септимы, замечать изменение в силе звучания мелодии (громко, тихо). Совершенствует у детей умение различать звучание музыкальных игрушек, детских музыкальных инструментов (музыкальный молоточек, шарманка, погремушка, барабан, бубен, металлофон и другие).

2) *Пение*: педагог способствует развитию у детей певческих навыков: петь без напряжения в диапазоне ре (ми) - ля (си), в одном темпе со всеми, чисто и ясно произносить слова, передавать характер песни (весело, протяжно, ласково, напевно).

3) *Песенное творчество*: педагог учит детей допевать мелодии колыбельных песен на слог «баю-баю» и веселых мелодий на слог «ля-ля». Способствует у детей формированию навыка сочинительства веселых и грустных мелодий по образцу.

4) *Музыкально-ритмические движения*:

педагог учит детей двигаться в соответствии с двухчастной формой музыки и силой её звучания (громко, тихо); реагировать на начало звучания музыки и её окончание. Совершенствует у детей навыки основных движений (ходьба и бег). Учит детей маршировать вместе со всеми и индивидуально, бегать легко, в умеренном и быстром темпе под музыку. Педагог улучшает качество исполнения танцевальных движений: притопывания попеременно двумя ногами и одной ногой. Развивает у детей умение кружиться в парах, выполнять прямой галоп, двигаться под музыку ритмично и согласно темпу и характеру музыкального произведения с предметами, игрушками и без них. Педагог способствует у детей развитию навыков выразительной и эмоциональной передачи игровых и сказочных образов: идет медведь, крадется кошка, бегают мышата, скачет зайка, ходит петушок, клюют зернышки цыплята, летают птички и так далее;

педагог активизирует танцевально-игровое творчество детей; поддерживает у детей самостоятельность в выполнении танцевальных движений под плясовые мелодии; учит детей точности выполнения движений, передающих характер изображаемых животных;

педагог поощряет детей в использовании песен, музыкально-ритмических движений, музыкальных игр в повседневной жизни и различных видах досуговой деятельности (праздниках, развлечениях и других видах досуговой деятельности);

5) *Игра на детских музыкальных инструментах*:

педагог знакомит детей с некоторыми детскими музыкальными инструментами: дудочкой, металлофоном, колокольчиком, бубном, погремушкой, барабаном, а также их звучанием; учит детей подыгрывать на детских ударных музыкальных инструментах. Формирует умение у детей сравнивать разные по звучанию детские музыкальные инструменты (предметы) в процессе манипулирования, звукоизвлечения;

поощряет детей в самостоятельном экспериментировании со звуками в разных видах деятельности, исследовании качества музыкального звука: высоты, длительности, тембра.

2.5.4.2.5. *Театрализованная деятельность*.

Педагог формирует у детей интерес к театрализованной деятельности, знакомит детей с различными видами театра (настольный, плоскостной, театр игрушек) и умением использовать их в самостоятельной игровой деятельности. Учит передавать песенные, танцевальные характеристики персонажей (ласковая кошечка, мишка косолапый, маленькая птичка и так далее). Формирует умение использовать в игре различные шапочки, воротники, атрибуты. Педагог поощряет участие детей в играх-драматизациях, формирует умение следить за сюжетом.

2.5.4.2.6. *Культурно-досуговая деятельность*.

1) Педагог организует культурно-досуговую деятельность детей по интересам, обеспечивая эмоциональное благополучие и отдых.

2) Педагог учит детей организовывать свободное время с пользой. Развивает умение проявлять интерес к различным видам досуговой деятельности (рассматривание

иллюстраций, рисование, пение и так далее), создает атмосферу эмоционального благополучия. Побуждает к участию в развлечениях (играх-забавах, музыкальных рассказах, просмотрах настольного театра и так далее). Формирует желание участвовать в праздниках. Педагог знакомит с культурой поведения в ходе праздничных мероприятий.

2.5.5. От 4 лет до 5 лет

2.5.5.1. В области художественно-эстетического развития основными задачами образовательной деятельности являются:

1) приобщение к искусству:

- продолжать развивать у детей художественное и эстетическое восприятие в процессе ознакомления с произведениями разных видов искусства; развивать воображение, художественный вкус;
- формировать у детей умение сравнивать произведения различных видов искусства;
- развивать отзывчивость и эстетическое сопереживание на красоту окружающей действительности;
- развивать у детей интерес к искусству как виду творческой деятельности человека;
- познакомить детей с видами и жанрами искусства, историей его возникновения, средствами выразительности разных видов искусства;
- формировать понимание красоты произведений искусства, потребность общения с искусством;
- формировать у детей интерес к детским выставкам, спектаклям; желание посещать театр, музей и тому подобное;
- приобщать детей к лучшим образцам отечественного и мирового искусства;
- воспитывать патриотизм и чувства гордости за свою страну, край в процессе ознакомления с различными видами искусства;

2) изобразительная деятельность:

- продолжать развивать интерес детей и положительный отклик к различным видам изобразительной деятельности;
- продолжать у детей развивать эстетическое восприятие, образные представления, воображение, эстетические чувства, художественно-творческие способности;
- развивать у детей художественное восприятие, умение последовательно внимательно рассматривать произведения искусства и предметы окружающего мира; соотносить увиденное с собственным опытом;
- продолжать формировать у детей умение рассматривать и обследовать предметы, в т.ч. с помощью рук;
- обогащать представления детей об изобразительном искусстве (иллюстрации к произведениям детской литературы, репродукции произведений живописи, народное декоративное искусство, скульптура малых форм и другое) как основе развития творчества;
- формировать у детей умение выделять и использовать средства выразительности в рисовании, лепке, аппликации;
- продолжать формировать у детей умение создавать коллективные произведения в рисовании, лепке, аппликации;
- закреплять у детей умение сохранять правильную позу при рисовании: не горбиться, не наклоняться низко над столом, к мольберту; сидеть свободно, не напрягаясь;
- приучать детей быть аккуратными: сохранять свое рабочее место в порядке, по окончании работы убирать все со стола;
- поощрять детей воплощать в художественной форме свои представления, переживания, чувства, мысли; поддерживать личностное творческое начало в процессе восприятия прекрасного и собственной изобразительной деятельности;
- развивать художественно-творческие способности у детей в различных видах изобразительной деятельности;
- создавать условия для самостоятельного художественного творчества детей;

- воспитывать у детей желание проявлять дружелюбие при оценке работ других детей;

3) конструктивная деятельность:

- продолжать развивать у детей способность различать и называть строительные детали (куб, пластина, кирпичик, брусок); использовать их с учётом конструктивных свойств (устойчивость, форма, величина);

- формировать умение у детей сооружать постройки из крупного и мелкого строительного материала;

- обучать конструированию из бумаги;

- приобщать детей к изготовлению поделок из природного материала.

4) музыкальная деятельность:

- продолжать развивать у детей интерес к музыке, желание её слушать, вызывать эмоциональную отзывчивость при восприятии музыкальных произведений;

- обогащать музыкальные впечатления детей, способствовать дальнейшему развитию основ музыкальной культуры;

- воспитывать слушательскую культуру детей;

- развивать музыкальность детей;

- воспитывать интерес и любовь к высокохудожественной музыке;

- продолжать формировать умение у детей различать средства выразительности в музыке, различать звуки по высоте;

- поддерживать у детей интерес к пению;

- способствовать освоению элементов танца и ритмопластики для создания музыкальных двигательных образов в играх, драматизациях, инсценировании;

- способствовать освоению детьми приемов игры на детских музыкальных инструментах;

- поощрять желание детей самостоятельно заниматься музыкальной деятельностью;

5) театрализованная деятельность:

- продолжать развивать интерес детей к театрализованной деятельности;

- формировать опыт социальных навыков поведения, создавать условия для развития творческой активности детей;

- учить элементам художественно-образных выразительных средств (интонация, мимика, пантомимика);

- активизировать словарь детей, совершенствовать звуковую культуру речи, интонационный строй, диалогическую речь;

- познакомить детей с различными видами театра (кукольный, музыкальный, детский, театр зверей и другое);

- формировать у детей простейшие образно-выразительные умения, имитировать характерные движения сказочных животных;

- развивать эстетический вкус, воспитывать чувство прекрасного, побуждать нравственно-эстетические и эмоциональные переживания;

- побуждать интерес творческим проявлениям в игре и игровому общению со сверстниками.

б) культурно-досуговая деятельность:

- развивать умение организовывать свободное время с пользой;

- поощрять желание заниматься интересной самостоятельной деятельностью, отмечать красоту окружающего мира (кружение снежинок, пение птиц, шелест деревьев и прочее) и передавать это в различных видах деятельности (изобразительной, словесной, музыкальной);

- развивать интерес к развлечениям, знакомящим с культурой и традициями народов страны;

- осуществлять патриотическое и нравственное воспитание, приобщать к художественной культуре, эстетико-эмоциональному творчеству;

- приобщать к праздничной культуре, развивать желание принимать участие в

праздниках (календарных, государственных, народных);

- формировать чувства причастности к событиям, происходящим в стране;
- развивать индивидуальные творческие способности и художественные наклонности ребёнка;

- вовлекать детей в процесс подготовки разных видов развлечений; формировать желание участвовать в кукольном спектакле, музыкальных и литературных композициях, концертах.

2.5.5.2. Содержание образовательной деятельности

2.5.5.2.1. Приобщение к искусству

1) Педагог продолжает приобщать детей к восприятию искусства, развивать интерес к нему; поощряет выражение эстетических чувств, проявление эмоций при рассмотрении предметов народного и декоративно-прикладного искусства, прослушивании произведений музыкального фольклора; знакомит детей с творческими профессиями (артист, художник, композитор, писатель); педагог, в процессе ознакомления детей с различными видами искусства, воспитывает патриотизм и чувства гордости за свою страну, края.

2) Педагог учит узнавать и называть предметы и явления природы, окружающей действительности в художественных образах (литература, музыка, изобразительное искусство); развивает у детей умение различать жанры и виды искусства: стихи, проза, загадки (литература), песни, танцы (музыка), картина (репродукция), скульптура (изобразительное искусство), здание и сооружение (архитектура); учит детей выделять и называть основные средства выразительности (цвет, форма, величина, ритм, движение, жест, звук) и создавать свои художественные образы в изобразительной, музыкальной, конструктивной деятельности.

3) Педагог знакомит детей с жанрами живописи (натюрморт, пейзаж, портрет), с разными по художественному образу и настроению произведениями; знакомит детей со средствами выразительности живописи (цвет, линия, композиция); многообразием цветов и оттенков, форм, фактуры в предметах и явлениях окружающего мира.

4) Педагог знакомит детей со скульптурой, способами создания скульптуры (пластика, высекание), средствами выразительности (объемность, статика и движение, материал); особенностями её содержания - отображение животных (анималистика), портреты человека и бытовые сценки.

5) Педагог знакомит детей с архитектурой; формирует представления о том, что дома, в которых они живут (ДОО, общеобразовательная организация, другие здания) - это архитектурные сооружения; учит видеть, что дома бывают разные по форме, высоте, длине, с разными окнами, с разным количеством этажей, подъездов и так далее; способствует развитию у детей интереса к различным строениям, расположенным вокруг ДОО (дома, в которых живут ребёнок и его друзья, общеобразовательная организация, кинотеатр); привлекает внимание детей к сходству и различиям разных зданий, поощряет самостоятельное выделение частей здания, его особенностей; учит детей замечать различия в сходных по форме и строению зданиях (форма и величина входных дверей, окон и других частей); педагог поощряет стремление детей изображать в рисунках, аппликации реальные и сказочные строения.

6) Педагог организовывает посещение музея (совместно с родителями (законными представителями)), рассказывает о назначении музея; развивает у детей интерес к посещению кукольного театра, выставок.

7) Педагог закрепляет знания детей о книге, книжной иллюстрации; знакомит детей с библиотекой как центром хранения книг, созданных писателями и поэтами.

8) Педагог знакомит детей с произведениями народного искусства (потешки, сказки, загадки, песни, хоромы, заклички, изделия народного декоративно-прикладного искусства).

9) Педагог поощряет проявление детских предпочтений: выбор детьми любимых песен, иллюстраций, предметов народных промыслов, пояснение детьми выбора;

воспитывает у детей бережное отношение к произведениям искусства.

2.5.5.2.2. Изобразительная деятельность

1) Рисование:

педагог продолжает формировать у детей умение рисовать отдельные предметы и создавать сюжетные композиции, повторяя изображение одних и тех же предметов (неваляшки гуляют, деревья на нашем участке зимой, цыплята гуляют по травке) и добавляя к ним другие (солнышко, падающий снег и так далее); формирует и закрепляет у детей представления о форме предметов (круглая, овальная, квадратная, прямоугольная, треугольная), величине, расположении частей; педагог помогает детям при передаче сюжета располагать изображения на всем листе в соответствии с содержанием действия и включенными в действие объектами; направляет внимание детей на передачу соотношения предметов по величине: дерево высокое, куст ниже дерева, цветы ниже куста; продолжает закреплять и обогащать представления детей о цветах и оттенках окружающих предметов и объектов природы; педагог формирует у детей умение к уже известным цветам и оттенкам добавить новые (коричневый, оранжевый, светло-зеленый); формирует у детей представление о том, как можно получить эти цвета; учит детей смешивать краски для получения нужных цветов и оттенков; развивает у детей желание использовать в рисовании, аппликации разнообразные цвета, обращает внимание детей на многоцветие окружающего мира; педагог закрепляет у детей умение правильно держать карандаш, кисть, фломастер, цветной мелок; использовать их при создании изображения; учит детей закрашивать рисунки кистью, карандашом, проводя линии и штрихи только в одном направлении (сверху вниз или слева направо); ритмично наносить мазки, штрихи по всей форме, не выходя за пределы контура; проводить широкие линии всей кистью, а узкие линии и точки - концом ворса кисти; закрепляет у детей умение чисто промывать кисть перед использованием краски другого цвета; к концу года педагог формирует у детей умение получать светлые и темные оттенки цвета, изменяя нажим на карандаш; формирует у детей умение правильно передавать расположение частей при рисовании сложных предметов (кукла, зайчик и другие) и соотносить их по величине.

2) Народное декоративно-прикладное искусство:

педагог продолжает у детей формировать умение создавать декоративные композиции по мотивам дымковских, филимоновских узоров. Учит детей использовать дымковские и филимоновские изделия для развития эстетического восприятия прекрасного и в качестве образцов для создания узоров в стиле этих росписей (для росписи могут использоваться вылепленные детьми игрушки и силуэты игрушек, вырезанные из бумаги). Педагог знакомит детей с городецкими изделиями. Учит детей выделять элементы городецкой росписи (бутоны, купавки, розаны, листья); видеть и называть цвета, используемые в росписи.

3) Лепка:

педагог продолжает развивать интерес детей к лепке; совершенствует у детей умение лепить из глины (из пластилина, пластической массы). Закрепляет у детей приемы лепки, освоенные в предыдущих группах; учит детей прищипыванию с легким оттягиванием всех краев сплюснутого шара, вытягиванию отдельных частей из целого куска, прищипыванию мелких деталей (ушки у котенка, клюв у птички). Педагог учит детей сглаживать пальцами поверхность вылепленного предмета, фигурки. Учит детей приемам вдавливания середины шара, цилиндра для получения поллой формы. Знакомит с приемами использования стеки. Поощряет стремление украшать вылепленные изделия узором при помощи стеки. Педагог закрепляет у детей приемы аккуратной лепки.

4) Аппликация:

педагог развивает у детей интерес к аппликации, усложняя её содержание и расширяя возможности создания разнообразных изображений. Формирует у детей умение правильно держать ножницы и пользоваться ими. Обучает детей вырезыванию, начиная с формирования навыка разрезания по прямой сначала коротких, а затем длинных полос. Учит детей составлять из полос изображения разных предметов (забор, скамейка, лесенка, дерево,

кустик и другое). Учит детей вырезать круглые формы из квадрата и овальные из прямоугольника путем скругления углов; использовать этот прием для изображения в аппликации овощей, фруктов, ягод, цветов и тому подобное. Педагог продолжает расширять количество изображаемых в аппликации предметов (птицы, животные, цветы, насекомые, дома, как реальные, так и воображаемые) из готовых форм. Учит детей преобразовывать эти формы, разрезая их на две или четыре части (круг - на полукруги, четверти; квадрат - на треугольники и так далее). Закрепляет у детей навыки аккуратного вырезывания и наклеивания. Педагог поощряет проявление активности и творчества.

21.5.2.3. Конструктивная деятельность.

1) Педагог продолжает развивать у детей способность различать и называть строительные детали (куб, пластина, кирпичик, брусок); учит использовать их с учётом конструктивных свойств (устойчивость, форма, величина).

2) Педагог развивает у детей умение устанавливать ассоциативные связи, предлагая вспомнить, какие похожие сооружения дети видели. Учит анализировать образец постройки: выделять основные части, различать и соотносить их по величине и форме, устанавливать пространственное расположение этих частей относительно друг друга (в домах - стены, сверху- перекрытие, крыша; в автомобиле - кабина, кузов и так далее).

3) Педагог побуждает детей создавать постройки разной конструктивной сложности (гараж для нескольких автомашин, дом в 2-3 этажа, широкий мост для проезда автомобилей или поездов, идущих в двух направлениях и другое). Развивает у детей умение использовать в сюжетно-ролевой игре постройки из строительного материала. Учит детей самостоятельно измерять постройки (по высоте, длине и ширине), соблюдать заданный педагогом принцип конструкции (построй такой же домик, но высокий). Учит детей сооружать постройки из крупного и мелкого строительного материала, использовать детали разного цвета для создания и украшения построек.

4) Педагог учит детей договариваться о том, что они будут строить, распределять между собой материал, согласовывать действия и совместными усилиями достигать результат.

5) Педагог обучает детей конструированию из бумаги: сгибать прямоугольный лист бумаги пополам, совмещая стороны и углы (альбом, флажки для украшения участка, поздравительная открытка), приклеивать к основной форме детали (к дому - окна, двери, трубу; к автобусу - колеса; к стулу - спинку). Приобщает детей к изготовлению поделок из природного материала: коры, веток, листьев, шишек, каштанов, ореховой скорлупы, соломы (лодочки, ёжики и так далее). Учит детей использовать для закрепления частей клей, пластилин; применять в поделках катушки, коробки разной величины и другие предметы.

21.5.2.4. Музыкальная деятельность.

1) Слушание: педагог формирует навыки культуры слушания музыки (не отвлекаться, дослушивать произведение до конца); педагог знакомит детей с биографиями и творчеством русских и зарубежных композиторов, о истории создания оркестра, о истории развития музыки, о музыкальных инструментах; учит детей чувствовать характер музыки, узнавать знакомые произведения, высказывать свои впечатления о прослушанном; учит детей замечать выразительные средства музыкального произведения: тихо, громко, медленно, быстро; развивает у детей способность различать звуки по высоте (высокий, низкий в пределах сексты, септимы); педагог учит детей выражать полученные впечатления с помощью слова, движения, пантомимы.

2) Пение: педагог учит детей выразительному пению, формирует умение петь протяжно, подвижно, согласованно (в пределах ре - си первой октавы); развивает у детей умение брать дыхание между короткими музыкальными фразами; формирует у детей умение петь мелодию чисто, смягчать концы фраз, четко произносить слова, петь выразительно, передавая характер музыки; учит детей петь с инструментальным сопровождением и без него (с помощью педагога).

3) Песенное творчество: педагог учит детей самостоятельно сочинять мелодию

колыбельной песни и отвечать на музыкальные вопросы («Как тебя зовут?», «Что ты хочешь, кошечка?», «Где ты?»); формирует у детей умение импровизировать мелодии на заданный текст.

4) Музыкально-ритмические движения: педагог продолжает формировать у детей навык ритмичного движения в соответствии с характером музыки; учит детей самостоятельно менять движения в соответствии с двух- и трехчастной формой музыки; совершенствует танцевальные движения детей: прямой галоп, пружинка, кружение по одному и в парах; учит детей двигаться в парах по кругу в танцах и хороводах, ставить ногу на носок и на пятку, ритмично хлопать в ладоши, выполнять простейшие перестроения (из круга в рассыпную и обратно), подскоки; продолжает совершенствовать у детей навыки основных движений (ходьба: «торжественная», спокойная, «таинственная»; бег: легкий, стремительный).

5) Развитие танцевально-игрового творчества: педагог способствует у детей развитию эмоционально-образного исполнения музыкально-игровых упражнений (кружатся листочки, падают снежинки) и сценок, используя мимику и пантомиму (зайка веселый и грустный, хитрая лисичка, сердитый волк и так далее); учит детей инсценированию песен и постановке небольших музыкальных спектаклей.

6) Игра на детских музыкальных инструментах:

педагог формирует у детей умение подыгрывать простейшие мелодии на деревянных ложках, погремушках, барабанах, металлофоне;

способствует реализации музыкальных способностей ребёнка в повседневной жизни и различных видах досуговой деятельности (праздники, развлечения и другое).

2.5.5.2.5. Театрализованная деятельность

Педагог продолжает развивать и поддерживать интерес детей к театрализованной игре путем приобретения более сложных игровых умений и навыков (способность передавать художественный образ, следить за развитием и взаимодействием персонажей). Организует с детьми игровые этюды для развития восприятия, воображения, внимания, мышления. Педагог учит детей разыгрывать простые представления на основе знакомого литературного и сказочного сюжета; использовать для воплощения образа известные выразительные средства (интонацию, мимику, жест). Учит чувствовать и понимать эмоциональное состояние героя, вступать в ролевое взаимодействие с другими персонажами. Развивает навык режиссерской игры, создавая для этого специальные условия (место, материалы, атрибуты). Побуждает детей использовать в театрализованных играх образные игрушки и различные виды театра (бибабо, настольный, плоскостной). Педагог формирует у детей умение использовать в театрализованных играх образные игрушки, самостоятельно вылепленные фигурки из глины, пластмассы, пластилина. Поощряет проявление инициативы и самостоятельности в выборе роли, сюжета, средств перевоплощения; предоставляет возможность для экспериментирования при создании одного и того же образа. Учит чувствовать и понимать эмоциональное состояние героя, вступать в ролевое взаимодействие с другими персонажами. Способствует разностороннему развитию детей в театрализованной деятельности путем прослеживания количества и характера исполняемых каждым ребёнком ролей. Педагог продолжает использовать возможности педагогического театра (взрослых) для накопления эмоционально-чувственного опыта, понимания детьми комплекса выразительных средств, применяемых в спектакле.

2.5.5.2.6. Культурно-досуговая деятельность

Педагог развивает умение детей организовывать свой досуг с пользой. Осуществляет патриотическое и нравственное воспитание, приобщает к художественной культуре, эстетико-эмоциональному творчеству. Побуждает к самостоятельной организации выбранного вида деятельности (художественной, познавательной, музыкальной и другое). Вовлекает детей в процесс подготовки к развлечениям (концерт, кукольный спектакль, вечер загадок и прочее). Знакомит с традициями и культурой народов страны, воспитывает чувство гордости за свою страну (населенный пункт). Приобщает к праздничной культуре, развивает

желание принимать участие в праздниках (календарных, государственных, народных). Развивает творческие способности. Активизирует желание посещать творческие объединения дополнительного образования. Педагог развивает индивидуальные творческие способности и художественные наклонности детей. Педагог привлекает детей к процессу подготовки разных видов развлечений; формирует желание участвовать в кукольном спектакле, музыкальных и литературных композициях, концертах. В процессе организации и проведения развлечений педагог заботится о формировании потребности заниматься интересным и содержательным делом.

2.5.6. От 5 лет до 6 лет

2.5.6.1. В области художественно-эстетического развития основными задачами образовательной деятельности являются:

1) приобщение к искусству:

- продолжать развивать эстетическое восприятие, эстетические чувства, эмоции, эстетический вкус, интерес к искусству; умение наблюдать и оценивать прекрасное в окружающей действительности, природе;

- развивать эмоциональный отклик на проявления красоты в окружающем мире, произведениях искусства и собственных творческих работах; способствовать освоению эстетических оценок, суждений;

- формировать духовно-нравственные качества, в процессе ознакомления с различными видами искусства духовно-нравственного содержания;

- формировать бережное отношение к произведениям искусства;

- активизировать проявление эстетического отношения к окружающему миру (искусству, природе, предметам быта, игрушкам, социальным явлениям);

- развивать эстетические интересы, эстетические предпочтения, желание познавать искусство и осваивать изобразительную и музыкальную деятельность;

- продолжать развивать у детей стремление к познанию культурных традиций своего народа через творческую деятельность;

- продолжать формировать умение выделять, называть, группировать произведения по видам искусства (литература, музыка, изобразительное искусство, архитектура, балет, театр, цирк, фотография);

- продолжать знакомить детей с жанрами изобразительного и музыкального искусства; продолжать знакомить детей с архитектурой;

- расширять представления детей о народном искусстве, музыкальном фольклоре, художественных промыслах; развивать интерес к участию в фольклорных праздниках;

- продолжать формировать умение выделять и использовать в своей изобразительной, музыкальной, театрализованной деятельности средства выразительности разных видов искусства, знать и называть материалы для разных видов художественной деятельности;

- уметь называть вид художественной деятельности, профессию и людей, которые работают в том или ином виде искусства;

- поддерживать личностные проявления детей в процессе освоения искусства и собственной творческой деятельности: самостоятельность, инициативность, индивидуальность, творчество;

- организовать посещение выставки, театра, музея, цирка;

2) изобразительная деятельность:

- продолжать развивать интерес детей к изобразительной деятельности;

- развивать художественно-творческих способностей в продуктивных видах детской деятельности;

- обогащать у детей сенсорный опыт, развивая органы восприятия: зрение, слух, обоняние, осязание, вкус;

- закреплять у детей знания об основных формах предметов и объектов природы;

- развивать у детей эстетическое восприятие, желание созерцать красоту

окружающего мира;

- в процессе восприятия предметов и явлений развивать у детей мыслительные операции: анализ, сравнение, уподобление (на что похоже), установление сходства и различия предметов и их частей, выделение общего и единичного, характерных признаков, обобщение;

- формировать умение у детей передавать в изображении не только основные свойства предметов (форма, величина, цвет), но и характерные детали, соотношение предметов и их частей по величине, высоте, расположению относительно друг друга;

- совершенствовать у детей изобразительные навыки и умения, формировать художественно-творческие способности;

- развивать у детей чувство формы, цвета, пропорций;

- поддерживать у детей стремление самостоятельно сочетать знакомые техники, помогать осваивать новые, по собственной инициативе объединять разные способы изображения;

- обогащать содержание изобразительной деятельности в соответствии с задачами познавательного и социального развития детей;

- инициировать выбор сюжетов о семье, жизни в ДОО, а также о бытовых, общественных и природных явлениях (воскресный день в семье, группа на прогулке, профессии близких взрослых, любимые праздники, средства связи в их атрибутом воплощении, ферма, зоопарк, лес, луг, аквариум, герои и эпизоды из любимых сказок и мультфильмов);

- продолжать знакомить детей с народным декоративно-прикладным искусством (Городецкая роспись, Полховско-майданская роспись, Гжельская роспись), расширять представления о народных игрушках (городецкая игрушка, богородская игрушка, матрешка, бирюльки);

- развивать декоративное творчество детей (в т.ч. коллективное);

- поощрять детей воплощать в художественной форме свои представления, переживания, чувства, мысли; поддерживать личностное творческое начало;

- формировать у детей умение организовывать свое рабочее место, готовить все необходимое для занятий; работать аккуратно, экономно расходовать материалы, сохранять рабочее место в чистоте, по окончании работы приводить его в порядок;

3) конструктивная деятельность:

- продолжать развивать умение детей устанавливать связь между создаваемыми постройками и тем, что они видят в окружающей жизни; создавать разнообразные постройки и конструкции;

- поощрять у детей самостоятельность, творчество, инициативу, дружелюбие;

4) музыкальная деятельность:

- продолжать формировать у детей эстетическое восприятие музыки, умение различать жанры музыкальных произведений (песня, танец, марш);

- развивать у детей музыкальную память, умение различать на слух звуки по высоте, музыкальные инструменты;

- формировать у детей музыкальную культуру на основе знакомства с классической, народной и современной музыкой; накапливать представления о жизни и творчестве композиторов;

- продолжать развивать у детей интерес и любовь к музыке, музыкальную отзывчивость на нее;

- продолжать развивать у детей музыкальные способности детей: звуковысотный, ритмический, тембровый, динамический слух;

- развивать у детей умение творческой интерпретации музыки разными средствами художественной выразительности;

- способствовать дальнейшему развитию у детей навыков пения, движений под музыку, игры и импровизации мелодий на детских музыкальных инструментах; творческой

активности детей;

- развивать у детей умение сотрудничества в коллективной музыкальной деятельности;

5) *театрализованная деятельность:*

- знакомить детей с различными видами театрального искусства (кукольный театр, балет, опера и прочее);

- знакомить детей с театральной терминологией (акт, актер, антракт, кулисы и так далее);

- развивать интерес к сценическому искусству;

- создавать атмосферу творческого выбора и инициативы для каждого ребёнка;

- развивать личностные качества (коммуникативные навыки, партнерские взаимоотношения);

- воспитывать доброжелательность и контактность в отношениях со сверстниками;

- развивать навыки действий с воображаемыми предметами;

- способствовать развитию навыков передачи образа различными способами (речь, мимика, жест, пантомима и прочее);

- создавать условия для показа результатов творческой деятельности, поддерживать инициативу изготовления декораций, элементов костюмов и атрибутов;

б) *культурно-досуговая деятельность:*

- развивать желание организовывать свободное время с интересом и пользой. Формировать основы досуговой культуры во время игр, творчества, прогулки и прочее;

- создавать условия для проявления культурных потребностей и интересов, а также их использования в организации своего досуга;

- формировать понятия праздничной и будней день, понимать их различия;

- знакомить с историей возникновения праздников, воспитывать бережное отношение к народным праздничным традициям и обычаям;

- развивать интерес к участию в праздничных программах и вызывать желание принимать участие в подготовке помещений к ним (украшение флажками, гирляндами, цветами и прочее);

- формировать внимание и отзывчивость к окружающим людям во время праздничных мероприятий (поздравлять, приглашать на праздник, готовить подарки и прочее);

- воспитывать интерес к народной культуре, продолжать знакомить с традициями народов страны; воспитывать интерес и желание участвовать в народных праздниках и развлечениях;

- поддерживать интерес к участию в творческих объединениях дополнительного образования в ДОО и вне её.

2.5.6.2. Содержание образовательной деятельности

2.5.6.2.1. Приобщение к искусству

1) Педагог продолжает формировать у детей интерес к музыке, живописи, народному искусству, воспитывать бережное отношение к произведениям искусства. Развивает у детей эстетические чувства, эмоции, эстетический вкус, эстетическое восприятие произведений искусства, формирует умение выделять их выразительные средства. Учит соотносить художественный образ и средства выразительности, характеризующие его в разных видах искусства, подбирать материал и пособия для самостоятельной художественной деятельности. Формирует у детей умение выделять, называть, группировать произведения по видам искусства: литература, музыка, изобразительное искусство, архитектура, театр, цирк.

2) Педагог продолжает развивать у детей стремление к познанию культурных традиций через творческую деятельность (изобразительную, музыкальную, театрализованную, культурно-досуговую).

3) Педагог формирует духовно-нравственные качества в процессе ознакомления с

различными видами искусства духовно-нравственного содержания;

4) Педагог продолжает знакомить детей (без запоминания) с видами изобразительного искусства: графика, декоративно-прикладное искусство, живопись, скульптура, фотоискусство. Педагог продолжает знакомить детей с основными жанрами изобразительного искусства: натюрморт, пейзаж, портрет. Формирует у детей умение выделять и использовать в своей изобразительной, музыкальной, театрализованной деятельности средства выразительности разных видов искусства, называть материалы для разных видов художественной деятельности.

5) Педагог знакомит детей с произведениями живописи (И.И. Шишкин, И.И. Левитан, В.А. Серов, И.Э. Грабарь, П.П. Кончаловский и другими), изображением родной природы в картинах художников. Расширяет представления о графике (ее выразительных средствах). Знакомит с творчеством художников-иллюстраторов детских книг (Ю.А. Васнецов, Е.М. Рачев, Е.И. Чарушин, И.Я. Билибин и другие). Знакомит с творчеством русских и зарубежных композиторов, а также детских композиторов-песенников (И.С. Бах, В.А. Моцарт, П.И. Чайковский, М.И. Глинка, С.С. Прокофьев, В.Я. Шаинский и другими).

6) Педагог продолжает знакомить детей с архитектурой. Закрепляет у детей знания о том, что существуют различные по назначению здания: жилые дома, магазины, театры, кинотеатры и другое. Обращает внимание детей на сходства и различия архитектурных сооружений одинакового назначения: форма, пропорции (высота, длина, украшения - декор и так далее). Подводит детей к пониманию зависимости конструкции здания от его назначения: жилой дом, театр, храм и так далее. Развивает у детей наблюдательность, учит внимательно рассматривать здания, замечать их характерные особенности, разнообразие пропорций, конструкций, украшающих деталей. При чтении литературных произведений, сказок обращает внимание детей на описание сказочных домиков (теремок, рукавичка, избушка на курьих ножках), дворцов.

7) Расширяет представления детей о народном искусстве, фольклоре, музыке и художественных промыслах. Педагог знакомит детей с видами и жанрами фольклора. Поощряет участие детей в фольклорных развлечениях и праздниках.

8) Педагог поощряет активное участие детей в художественной деятельности как по собственному желанию, так и под руководством взрослых.

9) Педагог расширяет представления детей о творческих профессиях, их значении, особенностях: художник, композитор, музыкант, актер, артист балета и другие. Педагог закрепляет и расширяет знания детей о телевидении, музеях, театре, цирке, кино, библиотеке; формирует желание посещать их.

2.5.6.2.2. Изобразительная деятельность

1) Педагог продолжает развивать интерес детей к изобразительной деятельности. Выявляет задатки у детей и развивает на их основе художественно-творческие способности в продуктивных видах детской деятельности. Педагог обогащает сенсорный опыт детей; закрепляет знания об основных формах предметов и объектов природы. Развивает у детей эстетическое восприятие, учит созерцать красоту окружающего мира. Развивает у детей способность наблюдать, всматриваться (вслушиваться) в явления и объекты природы, замечать их изменения (например, как изменяются форма и цвет медленно плывущих облаков, как постепенно раскрывается утром и закрывается вечером венчик цветка, как изменяется освещение предметов на солнце и в тени). В процессе восприятия предметов и явлений развивает у детей мыслительные операции: анализ, сравнение, уподобление (на что похоже), установление сходства и различия предметов и их частей, выделение общего и единичного, характерных признаков, обобщения. Развивает у детей чувство формы, цвета, пропорций, учит передавать в изображении основные свойства предметов (форма, величина, цвет), характерные детали, соотношение предметов и их частей по величине, высоте, расположению относительно друг друга. Педагог продолжает совершенствовать умение детей рассматривать работы (рисунки, лепку, аппликации), радоваться достигнутому результату, замечать и выделять выразительные решения изображений.

Предметное рисование: педагог продолжает совершенствовать у детей умение передавать в рисунке образы предметов, объектов, персонажей сказок, литературных произведений. Обращает внимание детей на отличия предметов по форме, величине, пропорциям частей; побуждает их передавать эти отличия в рисунках. Учит передавать положение предметов в пространстве на листе бумаги, обращает внимание детей на то, что предметы могут по-разному располагаться на плоскости (стоять, лежать, менять положение: живые существа могут двигаться, менять позы, дерево в ветреный день - наклоняться и так далее). Учит детей передавать движения фигур. Способствует у детей овладению композиционным умениям: учит располагать предмет на листе с учётом его пропорций (если предмет вытянут в высоту, располагать его на листе по вертикали; если он вытянут в ширину, например, не очень высокий, но длинный дом, располагать его по горизонтали). Закрепляет у детей способы и приемы рисования различными изобразительными материалами (цветные карандаши, гуашь, акварель, цветные мелки, пастель, сангина, угольный карандаш, фломастеры, разнообразные кисти и тому подобное). Выбатывает у детей навыки рисования контура предмета простым карандашом с легким нажимом на него, чтобы при последующем закрашивании изображения не оставалось жестких, грубых линий, пачкающих рисунок.

Педагог учит детей рисовать акварелью в соответствии с её спецификой (прозрачностью и легкостью цвета, плавностью перехода одного цвета в другой). Учит рисовать кистью разными способами: широкие линии - всем ворсом, тонкие - концом кисти; наносить мазки, прикладывая кисть всем ворсом к бумаге, рисовать концом кисти мелкие пятнышки. Педагог закрепляет знания детей об уже известных цветах, знакомит с новыми цветами (фиолетовый) и оттенками (голубой, розовый, темно-зеленый, сиреневый), развивать чувство цвета. Учит детей смешивать краски для получения новых цветов и оттенков (при рисовании гуашью) и высветлять цвет, добавляя в краску воду (при рисовании акварелью). При рисовании карандашами учит передавать оттенки цвета, регулируя нажим на карандаш. В карандашном исполнении дети могут, регулируя нажим, передать до трех оттенков цвета.

Сюжетное рисование: педагог учит детей создавать сюжетные композиции на темы окружающей жизни и на темы литературных произведений («Кого встретил Колобок», «Два жадных медвежонка», «Где обедал воробей?» и другие). Развивает у детей композиционные умения, учит располагать изображения на полосе внизу листа, по всему листу. Обращает внимание детей на соотношение по величине разных предметов в сюжете (дома большие, деревья высокие и низкие; люди меньше домов, но больше растущих на лугу цветов). Педагог учит располагать на рисунке предметы так, чтобы они загоразживали друг друга (растущие перед домом деревья и частично его загоразживающие и тому подобное).

Декоративное рисование: педагог продолжает знакомить детей с изделиями народных промыслов, закрепляет и углубляет знания о дымковской и филимоновской игрушках и их росписи; предлагает создавать изображения по мотивам народной декоративной росписи, знакомит с её цветовым строем и элементами композиции, поощряет детей за разнообразие используемых элементов. Продолжает знакомить детей с городецкой росписью, её цветовым решением, спецификой создания декоративных цветов (как правило, не чистых тонов, а оттенков), учит использовать для украшения оживки. Продолжает знакомить детей с росписью Полхов-Майдана. Педагог включает городецкую и полхов-майданскую роспись в творческую работу детей, помогает осваивать специфику этих видов росписи. Знакомит детей с региональным (местным) декоративным искусством. Учит детей составлять узоры по мотивам городецкой, полхов-майданской, гжельской росписи: знакомит с характерными элементами (бутоны, цветы, листья, травка, усики, завитки, оживки). Педагог учит создавать узоры на листьях в форме народного изделия (поднос, солонка, чашка, розетка и другое). Для развития творчества в декоративной деятельности, педагог учит детей использовать декоративные ткани, предоставляя детям бумагу в форме одежды и головных уборов (кокошник, платок, свитер и другое), предметов быта (салфетка, полотенце), учит ритмично

располагать узор. Педагог предлагает детям расписывать бумажные силуэты и объемные фигуры.

2) Лепка:

педагог продолжает знакомить детей с особенностями лепки из глины, пластилина и пластической массы. Развивает у детей умение лепить с натуры и по представлению знакомые предметы (овощи, фрукты, грибы, посуда, игрушки); передавать их характерные особенности. Педагог продолжает формировать умение у детей лепить посуду из целого куска глины и пластилина ленточным способом. Закрепляет у детей умение лепить предметы пластическим, конструктивным и комбинированным способами. Учит сглаживать поверхность формы, делать предметы устойчивыми. Учит детей передавать в лепке выразительность образа, лепить фигуры человека и животных в движении, объединять небольшие группы предметов в несложные сюжеты (в коллективных композициях): «Курица с цыплятами», «Два жадных медвежонка нашли сыр», «Дети на прогулке» и другие. Формировать у детей умения лепить по представлению героев литературных произведений (Медведь и Колобок, Лиса и Зайчик, Машенька и Медведь и тому подобное). Педагог развивает у детей творчество, инициативу. Продолжает формировать у детей умение лепить мелкие детали; пользуясь стеклой, наносить рисунок чешуек у рыбки, обозначать глаза, шерсть животного, перышки птицы, узор, складки на одежде людей и тому подобное. Продолжает формировать у детей технические умения и навыки работы с разнообразными материалами для лепки; побуждает использовать дополнительные материалы (косточки, зернышки, бусинки и так далее). Педагог закрепляет у детей навыки аккуратной лепки. Закрепляет у детей навык тщательно мыть руки по окончании лепки.

Декоративная лепка: педагог продолжает знакомить детей с особенностями декоративной лепки. Формирует у детей интерес и эстетическое отношение к предметам народного декоративно-прикладного искусства. Учит детей лепить птиц, животных, людей по типу народных игрушек (дымковской, филимоновской, каргопольской и другие). Формирует у детей умение украшать узорами предметы декоративного искусства. Учит детей расписывать изделия гуашью, украшать их наклепами и углубленным рельефом, использовать стеку. Педагог учит детей обмакивать пальцы в воду, чтобы сгладить неровности вылепленного изображения, когда это необходимо для передачи образа.

3) Аппликация:

педагог закрепляет умение детей создавать изображения (разрезать бумагу на короткие и длинные полоски; вырезать круги из квадратов, овалы из прямоугольников, преобразовывать одни геометрические фигуры в другие: квадрат - в два - четыре треугольника, прямоугольник - в полоски, квадраты или маленькие прямоугольники), создавать из этих фигур изображения разных предметов или декоративные композиции. Учит детей вырезать одинаковые фигуры или их детали из бумаги, сложенной гармошкой, а симметричные изображения - из бумаги, сложенной пополам (стакан, ваза, цветок и другое). С целью создания выразительного образа, педагог учит детей приему обрывания. Побуждает детей создавать предметные и сюжетные композиции, дополнять их деталями, обогащающими изображения. Педагог формирует у детей аккуратное и бережное отношение к материалам.

4) Прикладное творчество:

педагог совершенствует у детей умение работать с бумагой: сгибать лист вчетверо в разных направлениях; работать по готовой выкройке (шапочка, лодочка, домик, кошелек). Закрепляет у детей умение создавать из бумаги объемные фигуры: делить квадратный лист на несколько равных частей, сглаживать сгибы, надрезать по сгибам (домик, корзинка, кубик). Закрепляет умение детей делать игрушки, сувениры из природного материала (шишки, ветки, ягоды) и других материалов (катушки, проволока в цветной обмотке, пустые коробки и другое), прочно соединяя части. Формирует умение самостоятельно создавать игрушки для сюжетно-ролевых игр (флажки, сумочки, шапочки, салфетки и другое); сувениры для родителей (законных представителей), сотрудников ДОО, елочные украшения.

Педагог привлекает детей к изготовлению пособий для занятий и самостоятельной деятельности (коробки, счетный материал), ремонту книг, настольно-печатных игр. Закрепляет умение детей экономно и рационально расходовать материалы.

2.5.6.2.3. Конструктивная деятельность

Педагог учит детей выделять основные части и характерные детали конструкций. Помогает детям анализировать сделанные педагогом поделки и постройки; на основе анализа находить конструктивные решения и планировать создание собственной постройки. Знакомит детей с новыми деталями: разнообразными по форме и величине пластинами, брусками, цилиндрами, конусами и другое. Учит детей заменять одни детали другими. Педагог формирует у детей умение создавать различные по величине и конструкции постройки одного и того же объекта. Учит детей строить по рисунку, самостоятельно подбирать необходимый строительный материал. Продолжает развивать у детей умение работать коллективно, объединять свои поделки в соответствии с общим замыслом, договариваться, кто какую часть работы будет выполнять.

2.5.6.2.4. Музыкальная деятельность

1) Слушание: педагог учит детей различать жанры музыкальных произведений (песня, танец, марш). Совершенствует у детей музыкальную память через узнавание мелодий по отдельным фрагментам произведения (вступление, заключение, музыкальная фраза). Развивает у детей навык различения звуков по высоте в пределах квинты, звучания музыкальных инструментов (клавишно-ударные и струнные: фортепиано, скрипка, виолончель, балалайка). Знакомит с творчеством некоторых композиторов.

2) Пение: педагог формирует у детей певческие навыки, умение петь легким звуком в диапазоне от «ре» первой октавы до «до» второй октавы, брать дыхание перед началом песни, между музыкальными фразами, произносить отчетливо слова, своевременно начинать и заканчивать песню, эмоционально передавать характер мелодии, петь умеренно, громко и тихо. Способствует развитию у детей навыков сольного пения, с музыкальным сопровождением и без него. Педагог содействует проявлению у детей самостоятельности и творческому исполнению песен разного характера. Развивает у детей песенный музыкальный вкус.

3) Песенное творчество: педагог учит детей импровизировать мелодию на заданный текст. Учит детей сочинять мелодии различного характера: ласковую колыбельную, задорный или бодрый марш, плавный вальс, веселую плясовую.

4) Музыкально-ритмические движения: педагог развивает у детей чувство ритма, умение передавать через движения характер музыки, её эмоционально-образное содержание. Учит детей свободно ориентироваться в пространстве, выполнять простейшие перестроения, самостоятельно переходить от умеренного к быстрому или медленному темпу, менять движения в соответствии с музыкальными фразами. Педагог способствует у детей формированию навыков исполнения танцевальных движений (поочередное выбрасывание ног вперед в прыжке; приставной шаг с приседанием, с продвижением вперед, кружение; приседание с выставлением ноги вперед). Знакомит детей с русским хороводом, пляской, а также с танцами других народов. Продолжает развивать у детей навыки инсценирования песен; учит изображать сказочных животных и птиц (лошадка, коза, лиса, медведь, заяц, журавль, ворон и другие) в разных игровых ситуациях.

5) Музыкально-игровое и танцевальное творчество: педагог развивает у детей танцевальное творчество; помогает придумывать движения к пляскам, танцам, составлять композицию танца, проявляя самостоятельность в творчестве. Учит детей самостоятельно придумывать движения, отражающие содержание песни. Побуждает детей к инсценированию содержания песен, хороводов.

6) Игра на детских музыкальных инструментах: педагог учит детей исполнять простейшие мелодии на детских музыкальных инструментах; знакомые песенки индивидуально и небольшими группами, соблюдая при этом общую динамику и темп. Развивает творчество детей, побуждает их к активным самостоятельным действиям.

Педагог активизирует использование детьми различных видов музыки в повседневной жизни и различных видах досуговой деятельности для реализации музыкальных способностей ребёнка.

2.5.6.2.5. Театрализованная деятельность

Педагог продолжает знакомить детей с различными видами театрального искусства (кукольный театр, балет, опера и прочее); расширяет представления детей в области театральной терминологии (акт, актер, антракт, кулисы и так далее). Способствует развитию интереса к сценическому искусству, создает атмосферу творческого выбора и инициативы для каждого ребёнка, поддерживает различные творческие группы детей. Развивает личностные качества (коммуникативные навыки, партнёрские взаимоотношения). Способствует развитию навыков передачи образа различными способами (речь, мимика, жест, пантомима и прочее). Создает условия для показа результатов творческой деятельности, поддерживает инициативу изготовления декораций, элементов костюмов и атрибутов.

2.5.6.2.6. Культурно-досуговая деятельность

Педагог развивает желание детей проводить свободное время с интересом и пользой, реализуя собственные творческие потребности (чтение книг, рисование, пение и так далее). Формирует у детей основы праздничной культуры. Знакомит с историей возникновения праздников, учит бережно относиться к народным праздничным традициям и обычаям. Поддерживает желание участвовать в оформлении помещений к празднику. Формирует внимание и отзывчивость ко всем участникам праздничного действия (сверстники, педагоги, гости). Педагог знакомит с русскими народными традициями, а также с обычаями других народов страны. Поощряет желание участвовать в народных праздниках и развлечениях.

2.5.7. От 6 лет до 7 лет

2.5.7.1. В области художественно-эстетического развития основными задачами образовательной деятельности являются:

1) приобщение к искусству:

- продолжать развивать у детей интерес к искусству, эстетический вкус; формировать у детей предпочтения в области музыкальной, изобразительной, театрализованной деятельности;
- воспитывать уважительное отношение и чувство гордости за свою страну, в процессе ознакомления с разными видами искусства;
- закреплять знания детей о видах искусства (изобразительное, декоративно-прикладное искусство, музыка, архитектура, театр, танец, кино, цирк);
- формировать у детей духовно-нравственные качества и чувства сопричастности к культурному наследию, традициям своего народа в процессе ознакомления с различными видами и жанрами искусства;
- формировать чувство патриотизма и гражданственности в процессе ознакомления с различными произведениями музыки, изобразительного искусства гражданственно-патриотического содержания;
- формировать гуманное отношение к людям и окружающей природе;
- формировать духовно-нравственное отношение и чувство сопричастности к культурному наследию своего народа;
- закреплять у детей знания об искусстве как виде творческой деятельности людей;
- помогать детям различать народное и профессиональное искусство;
- формировать у детей основы художественной культуры;
- расширять знания детей об изобразительном искусстве, музыке, театре;
- расширять знания детей о творчестве известных художников и композиторов;
- расширять знания детей о творческой деятельности, её особенностях; называть виды художественной деятельности, профессию деятеля искусства;
- организовать посещение выставки, театра, музея, цирка (совместно с родителями)

(законными представителями));

2) изобразительная деятельность:

- формировать у детей устойчивый интерес к изобразительной деятельности;
- развивать художественный вкус, творческое воображение, наблюдательность и любознательность;

- обогащать у детей сенсорный опыт, включать в процесс ознакомления с предметами движения рук по предмету;

- продолжать развивать у детей образное эстетическое восприятие, образные представления, формировать эстетические суждения; аргументированно и развернуто оценивать изображения, созданные как самим ребёнком, так и его сверстниками, обращая внимание на обязательность доброжелательного и уважительного отношения к работам товарищей;

- показывать детям, чем отличаются одни произведения искусства от других как по тематике, так и по средствам выразительности; называть, к каким видам и жанрам изобразительного искусства они относятся, обсуждать их содержание, поощрять индивидуальные оценки детьми этих произведений;

- формировать у детей эстетическое отношение к предметам и явлениям окружающего мира, произведениям искусства, к художественно-творческой деятельности;

- воспитывать самостоятельность; активно и творчески применять ранее усвоенные способы изображения в рисовании, лепке и аппликации, используя выразительные средства;

- создавать условия для свободного, самостоятельного, разнопланового экспериментирования с художественными материалами;

- поощрять стремление детей сделать свое произведение красивым, содержательным, выразительным;

- поощрять стремление детей делать самостоятельный выбор, помогать другому, уважать и понимать потребности другого человека, бережно относиться к продуктам его труда;

- продолжать учить детей рисовать с натуры; развивать аналитические способности, умение сравнивать предметы между собой, выделять особенности каждого предмета; совершенствовать умение изображать предметы, передавая их форму, величину, строение, пропорции, цвет, композицию;

- развивать художественно-творческие способности детей в изобразительной деятельности;

- продолжать развивать у детей коллективное творчество;

- воспитывать у детей стремление действовать согласованно, договариваться о том, кто какую часть работы будет выполнять, как отдельные изображения будут объединяться в общую картину;

- формировать у детей умение замечать недостатки своих работ и исправлять их; вносить дополнения для достижения большей выразительности создаваемого образа;

- организовывать участие детей в создании индивидуальных творческих работ и тематических композиций к праздничным утренникам и развлечениям, художественных проектах);

3) конструктивная деятельность:

- формировать умение у детей видеть конструкцию объекта и анализировать её основные части, их функциональное назначение;

- закреплять у детей навыки коллективной работы: умение распределять обязанности, работать в соответствии с общим замыслом, не мешая друг другу;

- развивать у детей интерес к конструктивной деятельности;

- знакомить детей с различными видами конструкторов;

- знакомить детей с профессиями дизайнера, конструктора, архитектора, строителя и прочее;

- развивать у детей художественно-творческие способности и самостоятельную

творческую конструктивную деятельность детей;

4) музыкальная деятельность:

- воспитывать гражданско-патриотические чувства через изучение Государственного гимна Российской Федерации;

- продолжать приобщать детей к музыкальной культуре, воспитывать музыкально-эстетический вкус;

- развивать детское музыкально-художественное творчество, реализация самостоятельной творческой деятельности детей; удовлетворение потребности в самовыражении;

- развивать у детей музыкальные способности: поэтический и музыкальный слух, чувство ритма, музыкальную память;

- продолжать обогащать музыкальные впечатления детей, вызывать яркий эмоциональный отклик при восприятии музыки разного характера;

- формирование у детей основы художественно-эстетического восприятия мира, становление эстетического и эмоционально-нравственного отношения к отражению окружающей действительности в музыке;

- совершенствовать у детей звуковысотный, ритмический, тембровый и динамический слух; способствовать дальнейшему формированию певческого голоса;

- развивать у детей навык движения под музыку;

- обучать детей игре на детских музыкальных инструментах;

- знакомить детей с элементарными музыкальными понятиями;

- формировать у детей умение использовать полученные знания и навыки в быту и на досуге;

5) театрализованная деятельность:

- продолжать приобщение детей к театральному искусству через знакомство с историей театра, его жанрами, устройством и профессиями;

- продолжать знакомить детей с разными видами театрализованной деятельности;

- развивать у детей умение создавать по предложенной схеме и словесной инструкции декорации и персонажей из различных материалов (бумага, ткань, бросового материала и прочее);

- продолжать развивать у детей умение передавать особенности характера персонажа с помощью мимики, жеста, движения и интонационно-образной речи;

- продолжать развивать навыки кукловодства в различных театральных системах (перчаточными, тростевыми, марионеткам и так далее);

- формировать умение согласовывать свои действия с партнерами, приучать правильно оценивать действия персонажей в спектакле;

- поощрять желание разыгрывать в творческих театральных, режиссерских играх и играх драматизациях сюжетов сказок, литературных произведений, внесение в них изменений и придумывание новых сюжетных линий, введение новых персонажей, действий;

- поощрять способность творчески передавать образ в играх драматизациях, спектаклях;

б) культурно-досуговая деятельность:

- продолжать формировать интерес к полезной деятельности в свободное время (отдых, творчество, самообразование);

- развивать желание участвовать в подготовке и участии в развлечениях, соблюдать культуру общения (доброжелательность, отзывчивость, такт, уважение);

- расширять представления о праздничной культуре народов России, поддерживать желание использовать полученные ранее знания и навыки в праздничных мероприятиях (календарных, государственных, народных);

- воспитывать уважительное отношение к своей стране в ходе предпраздничной подготовки;

- формировать чувство удовлетворения от участия в коллективной досуговой

деятельности;

- поощрять желание детей посещать объединения дополнительного образования различной направленности (танцевальный кружок, хор, изостудия и прочее).

2.5.7.2. Содержание образовательной деятельности

2.5.7.2.1. Приобщение к искусству

1) Педагог продолжает развивать у детей эстетическое восприятие, художественный вкус, эстетическое отношение к окружающему, к искусству и художественной деятельности; умение самостоятельно создавать художественные образы в разных видах деятельности. Поощряет активное участие детей в художественной деятельности по собственному желанию и под руководством взрослого.

2) Педагог воспитывает гражданско-патриотические чувства средствами различных видов и жанров искусства.

3) Педагог продолжает знакомить детей с историей и видами искусства (декоративно-прикладное, изобразительное искусство, литература, музыка, архитектура, театр, танец, кино, цирк); формирует умение различать народное и профессиональное искусство.

4) Педагог воспитывает интерес к национальным и общечеловеческим ценностям, культурным традициям народа в процессе знакомства с классической и народной музыкой, с шедеврами изобразительного искусства и народным декоративно-прикладным искусством. Воспитывает любовь и бережное отношение к произведениям искусства.

5) Педагог формирует у детей основы художественной культуры, закрепляет знания об искусстве как виде творческой деятельности людей, организует посещение выставки, театра, музея, цирка (совместно с родителями (законными представителями)).

6) Педагог расширяет представления детей о творческих профессиях (художник, композитор, артист, танцор, певец, пианист, скрипач, режиссер, директор театра, архитектор и тому подобное).

7) Педагог формирует представление о значении органов чувств человека для художественной деятельности, формирует умение соотносить органы чувств с видами искусства (музыку слушают, картины рассматривают, стихи читают и слушают и так далее).

8) Педагог расширяет знания детей об основных видах изобразительного искусства (живопись, графика, скульптура), развивает художественное восприятие, расширяет первичные представления об основных живописных жанрах (портрет, пейзаж, натюрморт, батальная и жанровая живопись). Продолжает знакомить детей с произведениями живописи: И.И. Шишкин, И.И. Левитан, А.К. Саврасов, А.А. Пластов, В.М. Васнецов и другие. Расширять представления о художниках - иллюстраторах детской книги (И.Я. Билибин, Ю.А. Васнецов, В.М. Конашевич, В.В. Лебедев, Т.А. Маврина, Е.И. Чарушин и другие).

9) Педагог продолжает знакомить детей с творчеством русских композиторов (Н.А. Римский-Корсаков, П.И. Чайковский, М.И. Глинка, А.П. Бородин и другие), зарубежных композиторов (А. Вивальди, Ф. Шуберт, Э. Григ, К. Сен-Санс другие), композиторов-песенников (Г.А. Струве, А.Л. Рыбников, Г.И. Гладков, М.И. Дунаевский и другие).

10) Педагог обогащает представления детей о скульптуре малых форм, выделяя образные средства выразительности (форму, пропорции, цвет, характерные детали, позы, движения и другое). Продолжает знакомить детей с народным декоративно-прикладным искусством (гжельская, хохломская, жостовская, мезенская роспись), с керамическими изделиями, народными игрушками. Расширяет представления о разнообразии народного искусства, художественных промыслов (различные виды материалов, разные регионы страны и мира). Воспитывает интерес к искусству родного края.

11) Педагог продолжает знакомить детей с архитектурой, закрепляет и обогащает знания детей о том, что существуют здания различного назначения (жилые дома, магазины, кинотеатры, ДОО, общеобразовательные организации и другое). Развивает умение выделять сходство и различия архитектурных сооружений одинакового назначения. Формирует умение выделять одинаковые части конструкции и особенности деталей. Знакомит детей со спецификой храмовой архитектуры: купол, арки, аркатурный пояс по периметру здания,

барабан (круглая часть под куполом) и так далее. Знакомит с архитектурой с опорой на региональные особенности местности, в которой живут дети. Рассказывает детям о том, что, как и в каждом виде искусства, в архитектуре есть памятники, которые известны во всем мире: в России это Кремль, собор Василия Блаженного, Зимний дворец, Исаакиевский собор, Петергоф, памятники Золотого кольца и другие - в каждом городе свои. Развивает умения передавать в художественной деятельности образы архитектурных сооружений, сказочных построек. Поощряет стремление изображать детали построек (наличники, резной подзор по контуру крыши).

12) Педагог поощряет желание детей посещать выставки, спектакли детского театра, музея, цирка. Педагог развивает у детей умение выражать в речи свои впечатления, высказывать суждения, оценки.

2.5.7.2.2. Изобразительная деятельность

1) Предметное рисование: педагог совершенствует у детей умение изображать предметы по памяти и с натуры; развивает наблюдательность, способность замечать характерные особенности предметов и передавать их средствами рисунка (форма, пропорции, расположение на листе бумаги). Педагог совершенствует у детей технику изображения. Продолжает развивать у детей свободу и одновременно точность движений руки под контролем зрения, их плавность, ритмичность. Педагог расширяет набор материалов, которые дети могут использовать в рисовании (гуашь, акварель, сухая и жирная пастель, сангина, угольный карандаш и другое). Предлагает детям соединять в одном рисунке разные материалы для создания выразительного образа. Учит детей новым способам работы с уже знакомыми материалами (например, рисовать акварелью по сырому слою); разным способам создания фона для изображаемой картины: при рисовании акварелью и гуашью - до создания основного изображения; при рисовании пастелью и цветными карандашами фон может быть подготовлен как в начале, так и по завершении основного изображения. Продолжает формировать у детей умение свободно владеть карандашом при выполнении линейного рисунка, учит детей плавным поворотам руки при рисовании округлых линий, завитков в разном направлении (от веточки и от конца завитка к веточке, вертикально и горизонтально), учит детей осуществлять движение всей рукой при рисовании длинных линий, крупных форм, одними пальцами - при рисовании небольших форм и мелких деталей, коротких линий, штрихов, травки (хохлома), оживок (городец) и тому подобного. Педагог учит детей видеть красоту созданного изображения и в передаче формы, плавности, слитности линий или их тонкости, изящности, ритмичности расположения линий и пятен, равномерности закрашивания рисунка; чувствовать плавные переходы оттенков цвета, получившиеся при равномерном закрашивании и регулировании нажима на карандаш. Развивает у детей представление о разнообразии цветов и оттенков, опираясь на реальную окраску предметов, декоративную роспись, сказочные сюжеты; формирует умение создавать цвета и оттенки. Педагог постепенно подводит детей к обозначению цветов, например, включающих два оттенка (желто-зеленый, серо-голубой) или уподобленных природным (малиновый, персиковый и тому подобное). Обращает их внимание на изменчивость цвета предметов (например, в процессе роста помидоры зеленые, а созревшие - красные). Учит детей замечать изменение цвета в природе в связи с изменением погоды (небо голубое в солнечный день и серое в пасмурный). Развивает цветовое восприятие в целях обогащения колористической гаммы рисунка. Учит детей различать оттенки цветов и передавать их в рисунке, развивает восприятие, способность наблюдать и сравнивать цвета окружающих предметов, явлений (нежно-зеленые, только что появившиеся листочки, бледно-зеленые стебли одуванчиков и их темно-зеленые листья и тому подобное). Развивает у детей художественно-творческие способности в продуктивных видах детской деятельности.

Сюжетное рисование: педагог продолжает формировать умение у детей размещать изображения на листе в соответствии с их реальным расположением (ближе или дальше от рисующего; ближе к нижнему краю листа - передний план или дальше от него - задний план); передавать различия в величине изображаемых предметов (дерево высокое, цветок

ниже дерева; воробышек маленький, ворона большая и тому подобное). Формирует у детей умение строить композицию рисунка; передавать движения людей и животных, растений, склоняющихся от ветра. Продолжает формировать у детей умение передавать в рисунках, как сюжеты народных сказок, так и авторских произведений (стихотворений, сказок, рассказов); проявлять самостоятельность в выборе темы, композиционного и цветового решения.

Декоративное рисование: педагог продолжает развивать декоративное творчество детей; умение создавать узоры по мотивам народных росписей, уже знакомых детям и новых (городецкая, гжельская, хохломская, жостовская, мезенская роспись и другое). Учит детей выделять и передавать цветовую гамму народного декоративного искусства определенного вида. Закрепляет умение создавать композиции на листах бумаги разной формы, силуэтах предметов и игрушек; расписывать вылепленные детьми игрушки. Закрепляет у детей умение при составлении декоративной композиции на основе того или иного вида народного искусства использовать характерные для него элементы узора и цветовую гамму.

2) Лепка:

педагог развивает творчество детей; учит свободно использовать для создания образов предметов, объектов природы, сказочных персонажей разнообразные приемы, усвоенные ранее; умение передавать форму основной части и других частей, их пропорции, позу, характерные особенности изображаемых объектов; обрабатывать поверхность формы движениями пальцев и стекой. Продолжает формировать у детей умение передавать характерные движения человека и животных, создавать выразительные образы (птичка подняла крылышки, приготовилась лететь; козлик скачет, девочка танцует; дети делают гимнастику - коллективная композиция). Учит детей создавать скульптурные группы из двух-трех фигур, развивать чувство композиции, умение передавать пропорции предметов, их соотношение по величине, выразительность поз, движений, деталей.

Декоративная лепка: педагог продолжает развивать у детей навыки декоративной лепки; учит использовать разные способы лепки (налеп, углубленный рельеф), применять стеку. Учит при лепке из глины расписывать пластину, создавать узор стекой; создавать из глины, разноцветного пластилина предметные и сюжетные, индивидуальные и коллективные композиции.

3) Аппликация:

педагог продолжает формировать умение детей создавать предметные и сюжетные изображения с натуры и по представлению: развивать чувство композиции (красиво располагать фигуры на листе бумаги формата, соответствующего пропорциям изображаемых предметов). Развивает у детей умение составлять узоры и декоративные композиции из геометрических и растительных элементов на листах бумаги разной формы; изображать птиц, животных по замыслу детей и по мотивам народного искусства. Закрепляет приемы вырезания симметричных предметов из бумаги, сложенной вдвое; несколько предметов или их частей из бумаги, сложенной гармошкой. При создании образов педагог поощряет применение детьми разных приемов вырезания, обрывания бумаги, наклеивания изображений (намазывая их клеем полностью или частично, создавая иллюзию передачи объема); учит мозаичному способу изображения с предварительным легким обозначением карандашом формы частей и деталей картин. Продолжает развивать у детей чувство цвета, колорита, композиции. Поощряет проявления детского творчества.

4) Прикладное творчество:

при работе с бумагой и картоном педагог закрепляет у детей умение складывать бумагу прямоугольной, квадратной, круглой формы в разных направлениях (пилотка); использовать разную по фактуре бумагу, делать разметку с помощью шаблона; создавать игрушки забавы (мишка-физкультурник, клюющий петушок и другие). Педагог формирует у детей умение создавать предметы из полосок цветной бумаги (коврик, дорожка, закладка), подбирать цвета и их оттенки при изготовлении игрушек, сувениров, деталей костюмов и украшений к праздникам. Формирует умение использовать образец. Совершенствует умение

детей создавать объемные игрушки в технике оригами. При работе с тканью, педагог формирует у детей умение вдевать нитку в иглолку, завязывать узелок; пришивать пуговицу, вешалку; шить простейшие изделия (мешочек для семян, фартучек для кукол, игольница) швом «вперед иглолку». Педагог закрепляет у детей умение делать аппликацию, используя кусочки ткани разнообразной фактуры (шелк для бабочки, байка для зайчика и так далее), наносить контур с помощью мелка и вырезать в соответствии с задуманным сюжетом. При работе с природным материалом закрепляет у детей умение создавать фигуры людей, животных, птиц из желудей, шишек, косточек, травы, веток, корней и других материалов, передавать выразительность образа, создавать общие композиции («Лесная поляна», «Сказочные герои»). Педагог закрепляет умение детей аккуратно и экономно использовать материалы. Развивает у детей фантазию, воображение.

5) Народное декоративно-прикладное искусство:

педагог продолжает развивать у декоративного творчества детей; умение создавать узоры по мотивам народных росписей, уже знакомых детям и новых (городецкая, гжельская, хохломская, жостовская, мезенская роспись и другие). Продолжает формировать у детей умение свободно владеть карандашом, кистью при выполнении линейного рисунка, учит плавным поворотам руки при рисовании округлых линий, завитков в разном направлении (от веточки и от конца завитка к веточке, вертикально и горизонтально), учит осуществлять движение всей рукой при рисовании длинных линий, крупных форм, одними пальцами - при рисовании небольших форм и мелких деталей, коротких линий, штрихов, травки (хохлома), оживок (городец) и другое. Учит детей видеть красоту созданного изображения и в передаче формы, плавности, слитности линий или их тонкости, изящности, ритмичности расположения линий и пятен, равномерности закрашивания рисунка; чувствовать плавные переходы оттенков цвета. Педагог учит детей выделять и передавать цветовую гамму народного декоративного искусства определенного вида. Закрепляет у детей умение создавать композиции на листах бумаги разной формы, силуэтах предметов и игрушек; расписывать вылепленные детьми игрушки. Закрепляет у детей умение при составлении декоративной композиции на основе того или иного вида народного искусства использовать характерные для него элементы узора и цветовую гамму. Педагог продолжает развивать у детей навыки декоративной лепки; учит использовать разные способы лепки (налеп, углубленный рельеф), применять стеку.

2.5.7.2.3. Конструктивная деятельность

1) Педагог формирует у детей интерес к разнообразным зданиям и сооружениям (жилые дома, театры и другое). Поощряет желание передавать их особенности в конструктивной деятельности. Предлагает детям самостоятельно находить отдельные конструктивные решения на основе анализа существующих сооружений.

2) Конструирование из строительного материала: педагог учит детей сооружать различные конструкции одного и того же объекта в соответствии с их назначением (мост для пешеходов, мост для транспорта). Педагог учит детей определять, какие детали более всего подходят для постройки, как их целесообразнее скомбинировать; продолжает развивать умение планировать процесс возведения постройки. Продолжает формировать умение у детей сооружать постройки, объединенных общей темой (улица, машины, дома).

3) Конструирование из деталей конструкторов: педагог знакомит детей с разнообразными пластмассовыми конструкторами. Учит детей создавать различные модели (здания, самолеты, поезда и так далее) по рисунку, по словесной инструкции педагога, по собственному замыслу. Знакомит детей с деревянным конструктором, детали которого крепятся штифтами. Учит создавать различные конструкции (мебель, машины) по рисунку и по словесной инструкции педагога. Педагог учит детей создавать конструкции, объединенные общей темой (детская площадка, стоянка машин и другое). Учит детей разбирать конструкции при помощи скобы и киянки (в пластмассовых конструкторах).

2.5.7.2.4. Музыкальная деятельность

1) Слушание: педагог развивает у детей навык восприятия звуков по высоте в

пределах квинты - терции; обогащает впечатления детей и формирует музыкальный вкус, развивает музыкальную память; способствует развитию у детей мышления, фантазии, памяти, слуха; педагог знакомит детей с элементарными музыкальными понятиями (темп, ритм); жанрами (опера, концерт, симфонический концерт), творчеством композиторов и музыкантов (русских, зарубежных и так далее); педагог знакомит детей с мелодией Государственного гимна Российской Федерации.

2) Пение: педагог совершенствует у детей певческий голос и вокально-слуховую координацию; закрепляет у детей практические навыки выразительного исполнения песен в пределах от до первой октавы до ре второй октавы; учит брать дыхание и удерживать его до конца фразы; обращает внимание на артикуляцию (дикцию); закрепляет умение петь самостоятельно, индивидуально и коллективно, с музыкальным сопровождением и без него.

3) Песенное творчество: педагог учит детей самостоятельно придумывать мелодии, используя в качестве образца русские народные песни; поощряет желание детей самостоятельно импровизировать мелодии на заданную тему по образцу и без него, используя для этого знакомые песни, музыкальные пьесы и танцы.

4) Музыкально-ритмические движения: педагог способствует дальнейшему развитию у детей навыков танцевальных движений, совершенствует умение выразительно и ритмично двигаться в соответствии с разнообразным характером музыки, передавая в танце эмоционально-образное содержание; знакомит детей с национальными плясками (русские, белорусские, украинские и так далее); педагог развивает у детей танцевально-игровое творчество; формирует навыки художественного исполнения различных образов при инсценировании песен, театральных постановок.

5) Музыкально-игровое и танцевальное творчество: педагог способствует развитию творческой активности детей в доступных видах музыкальной исполнительской деятельности (игра в оркестре, пение, танцевальные движения и тому подобное); учит импровизировать под музыку соответствующего характера (лыжник, конькобежец, наездник, рыбак; лукавый котик и сердитый козлик и тому подобное); помогает придумывать движения, отражающие содержание песни; выразительно действовать с воображаемыми предметами; учит детей самостоятельно искать способ передачи в движениях музыкальных образов. Формирует у детей музыкальные способности; содействует проявлению активности и самостоятельности.

6) Игра на детских музыкальных инструментах: педагог знакомит детей с музыкальными произведениями в исполнении на различных инструментах и в оркестровой обработке; учит детей играть на металлофоне, свирели, ударных и электронных музыкальных инструментах, русских народных музыкальных инструментах: трещотках, погремушках, треугольниках; исполнять музыкальные произведения в оркестре и в ансамбле.

7) Педагог активизирует использование песен, музыкально-ритмических движений, игру на музыкальных инструментах, музыкально-театрализованную деятельность в повседневной жизни и различных видах досуговой деятельности для реализации музыкально-творческих способностей ребёнка.

2.5.7.2.5. Театрализованная деятельность

Педагог развивает самостоятельность детей в организации театрализованных игр; поддерживает желание самостоятельно выбирать литературный и музыкальный материал для театральной постановки; развивает проявление инициативы изготовления атрибутов и декораций к спектаклю; умение распределять между собой обязанности и роли; развивает творческую самостоятельность, эстетический вкус в передаче образа; отчетливость произношения; использовать средства выразительности (поза, жесты, мимика, интонация, движения). Воспитывает любовь к театру. Педагог учит детей использовать в театрализованной деятельности детей разные виды театра (бибабо, пальчиковый, театр на ложках, картинок, перчаточный, кукольный и другое). Воспитывает навыки театральной культуры, приобщает к театральному искусству через просмотр театральных постановок,

видеоматериалов; рассказывает о театре, театральных профессиях. Знакомит со средствами погружения в художественные образы (музыка, слово, хореография, декорации, костюм, грим и другое) и возможностями распознавать их особенности. Педагог учит детей использовать разные формы взаимодействия детей и взрослых в театрализованной игре. Развивает воображение и фантазию детей в создании и исполнении ролей. Педагог формирует у детей умение вносить изменения и придумывать новые сюжетные линии сказок, литературных произведений, передавая их образ выразительными средствами в игре драматизации, спектакле; формирует умение выразительно передавать в действии, мимике, пантомимике, интонации эмоциональное состояние персонажей; самостоятельно придумывать детали костюма; формирует у детей умение действовать и говорить от имени разных персонажей, сочетать движения театральных игрушек с речью. Педагог формирует умение проводить анализ сыгранных ролей, просмотренных спектаклей.

2.5.7.2.6. Культурно-досуговая деятельность

Педагог продолжает формировать у детей умение проводить свободное время с интересом и пользой (рассматривание иллюстраций, просмотр анимационных фильмов, слушание музыки, конструирование и так далее). Развивает активность детей в участие в подготовке развлечений. Формирует навыки культуры общения со сверстниками, педагогами и гостями. Педагог расширяет знания детей об обычаях и традициях народов России, воспитывает уважение к культуре других этносов. Формирует чувство удовлетворения от участия в совместной досуговой деятельности. Поддерживает интерес к подготовке и участию в праздничных мероприятиях, опираясь на полученные навыки и опыт. Поощряет реализацию творческих проявлений в объединениях дополнительного образования.

2.5.8. Решение совокупных задач воспитания в рамках образовательной области «Художественно-эстетическое развитие» направлено на приобщение детей к ценностям «Культура» и «Красота», что предполагает:

воспитание эстетических чувств (удивления, радости, восхищения) к различным объектам и явлениям окружающего мира (природного, бытового, социального), к произведениям разных видов, жанров и стилей искусства (в соответствии с возрастными особенностями);

приобщение к традициям и великому культурному наследию российского народа, шедеврам мировой художественной культуры;

становление эстетического, эмоционально-ценностного отношения к окружающему миру для гармонизации внешнего и внутреннего мира ребёнка;

создание условий для раскрытия детьми базовых ценностей и их проживания в разных видах художественно-творческой деятельности;

формирование целостной картины мира на основе интеграции интеллектуального и эмоционально-образного способов его освоения детьми;

создание условий для выявления, развития и реализации творческого потенциала каждого ребёнка с учётом его индивидуальности, поддержка его готовности к творческой самореализации и сотворчеству с другими людьми (детьми и взрослыми).

2.6. Физическое развитие

2.6.1. От 2 месяцев до 1 года

2.6.1.1. В области физического развития основными задачами образовательной деятельности являются:

- обеспечивать охрану жизни и укрепление здоровья ребёнка, гигиенический уход, питание;

- организовывать физиологически целесообразный режим жизнедеятельности и двигательную деятельность детей, обучая основным движениям (бросание, катание,

ползание, лазанье, ходьба) на основе положительного эмоционального общения и совместных действий педагога с ребёнком;

- поддерживать положительную эмоциональную реакцию при выполнении движений, чувство удовлетворения и радости от совместных действий ребёнка с педагогом в играх-забавах.

2.6.1.2. Содержание образовательной деятельности

Педагог приучает ребёнка к определенному жизненному ритму и порядку в ходе режимных процессов, организует двигательную деятельность, создает условия для сохранения и укрепления здоровья средствами физического воспитания.

1) С 2 месяцев педагог оказывает помощь в удержании головы в вертикальном положении, повороте её в сторону звука, игрушки; побуждает переворачиваться со спины на бок (к 4 месяцам), на живот (к 5 месяцам), с живота на спину (к 6 месяцам); отталкиваться ногами от опоры в вертикальном положении при поддержке под мышки; побуждает захватывать и удерживать игрушку; поощряет попытки лежать на животе с опорой на предплечья, кисти рук; дотягиваться до игрушки, подползать к ней; проводит комплекс гимнастики.

2) С 6 месяцев педагог помогает осваивать движения, подготавливающие к ползанию, поощряет стремление ребёнка ползать, самостоятельно садиться из положения лежа и ложиться из положения сидя, уверенно переворачиваться со спины на живот и обратно, сидеть; помогает вставать и стоять с поддержкой, переступать, держась за опору (к 8 месяцам); побуждает к манипулированию предметами (берет, осматривает, перекладывает из руки в руку, размахивает, бросает и другое); проводит с ребёнком комплекс гимнастики, включая упражнения с использованием предметов (колечки, погремушки).

3) С 9 месяцев педагог создает условия для развития ранее освоенных движений, упражняет в ползании в разных направлениях, вставании, перешагивании, побуждает приседать и вставать, делать первые шаги вдоль опоры при поддержке за руки, за одну руку, самостоятельно; ходить за каталкой, при поддержке подниматься на ступеньки; брать, держать и бросать мяч; поощряет стремление ребёнка к разнообразным движениям (приседать на корточки, поднимать предметы, переносить их, открывать и закрывать крышку коробки, ставить один предмет на другой и так далее); вызывает эмоциональный отклик и двигательные реакции на игровые действия и игры-забавы («Поехали-поехали», «Сорока-сорока», «Ладушки», «Коза рогатая», «Пташечка-перепелочка» и другое) и ритмичную музыку; проводит комплекс гимнастики и закаливания; начинает формировать первые культурно-гигиенические навыки, приучает к опрятности.

2.6.2. От 1 года до 2 лет

2.6.2.1. Основные задачи образовательной деятельности в области физического развития:

- создавать условия для последовательного становления первых основных движений (бросание, катание, ползание, лазанье, ходьба) в совместной деятельности педагога с ребёнком;

- создавать условия для развития равновесия и ориентировки в пространстве;

- поддерживать желание выполнять физические упражнения в паре с педагогом;

- привлекать к участию в играх-забавах, игровых упражнениях, подвижных играх, побуждать к самостоятельным действиям;

- укреплять здоровье ребёнка средствами физического воспитания, способствовать усвоению культурно-гигиенических навыков для приобщения к здоровому образу жизни.

2.6.2.2. Содержание образовательной деятельности

Педагог активизирует двигательную деятельность детей, создает условия для обучения основным движениям (бросание, катание, ползание, лазанье, ходьба), развития координации при выполнении упражнений; побуждает к самостоятельному выполнению движений; обеспечивает страховку для сохранения равновесия; поощряет и поддерживает,

создает эмоционально-положительный настрой, способствует формированию первых культурно-гигиенических навыков.

В процессе физического воспитания педагог обеспечивает условия для развития основных движений и выполнения общеразвивающих упражнений.

1) Основная гимнастика (основные движения, общеразвивающие упражнения).

Основные движения:

бросание и катание: бросание мяча (диаметр 6-8 см) вниз, вдаль; катание мяча (диаметр 20-25 см) вперед из исходного положения сидя и стоя;

ползание, лазанье: ползание по прямой на расстояние до 2 метров; подлезание под веревку, натянутую на высоте - 50 см; пролезание в обруч (диаметр 50 см), перелезание через бревно (диаметр 15-20 см); лазанье по лесенке-стремянке вверх и вниз (высота 1-1,5 метра);

ходьба: ходьба за педагогом стайкой в прямом направлении;

упражнения в равновесии: ходьба по дорожке (шириной 25-20-15 см), по ребристой доске; вверх и вниз по наклонной доске, приподнятой на 10-15-20 см (ширина доски 25-30 см, длина 1,5-2 м) с поддержкой; подъем на ступеньки и спуск с них, держась за опору; перешагивание через веревку, положенную на пол, палку или кубик высотой 5-15-18 см со страховкой.

Общеразвивающие упражнения:

упражнения из исходного положения стоя, сидя, лежа с использованием предметов (погремушки, кубики, платочки и другое) и без них;

в комплекс включаются упражнения: поднимание рук вперед и опускание, повороты корпуса вправо и влево из положения сидя, наклоны вперед (положить кубик и поднять его, перегибаясь через веревку, натянутую на высоте 40-45 см), сгибание и разгибание ног, приседание с поддержкой педагога или у опоры.

2) Подвижные игры и игровые упражнения: педагог организует и проводит игры-забавы, игровые упражнения, подвижные игры, побуждая детей к активному участию и вызывая положительные эмоции.

Детям предлагаются разнообразные игровые упражнения для закрепления двигательных навыков.

3) Формирование основ здорового образа жизни: педагог помогает осваивать элементарные культурно-гигиенические действия при приеме пищи, уходе за собой (при помощи педагога мыть руки перед едой и по мере загрязнения, пользоваться салфеткой, есть ложкой, пользоваться личным полотенцем и так далее).

2.6.3. От 2 лет до 3 лет

2.6.3.1. Основные задачи образовательной деятельности в области физического развития:

- обогащать двигательный опыт детей, помогая осваивать упражнения основной гимнастики: основные движения (бросание, катание, ловля, ползание, лазанье, ходьба, бег, прыжки), общеразвивающие и музыкально-ритмические упражнения;

- развивать психофизические качества, равновесие и ориентировку в пространстве;

- поддерживать у детей желание играть в подвижные игры вместе с педагогом в небольших подгруппах;

- формировать интерес и положительное отношение к выполнению физических упражнений, совместным двигательным действиям;

- укреплять здоровье детей средствами физического воспитания, формировать культурно-гигиенические навыки и навыки самообслуживания, приобщая к здоровому образу жизни.

2.6.3.2. Содержание образовательной деятельности

Педагог формирует умение выполнять основные движения, общеразвивающие и музыкально-ритмические упражнения в различных формах физкультурно-оздоровительной работы (утренняя гимнастика, физкультурные занятия, подвижные игры, индивидуальная

работа по развитию движений и другое), развивает психофизические качества, координацию, равновесие и ориентировку в пространстве. Педагог побуждает детей совместно играть в подвижные игры, действовать согласованно, реагировать на сигнал. Оптимизирует двигательную деятельность, предупреждая утомление, осуществляет помощь и страховку, поощряет стремление ребёнка соблюдать правила личной гигиены и проявлять культурно-гигиенические навыки.

1) Основная гимнастика (основные движения, общеразвивающие упражнения).

Основные движения:

бросание, катание, ловля: скатывание мяча по наклонной доске; прокатывание мяча педагогу и друг другу двумя руками стоя и сидя (расстояние 50-100 см), под дугу, в воротца; остановка катящегося мяча; передача мячей друг другу стоя; бросание мяча от груди двумя руками, снизу, из-за головы; бросание предмета в горизонтальную цель и вдаль с расстояния 100-125 см двумя и одной рукой; перебрасывание мяча через сетку, натянутую на уровне роста ребёнка с расстояния 1-1,5 м; ловля мяча, брошенного педагогом с расстояния до 1 м;

ползание и лазанье: ползание на животе, на четвереньках до погремушки (флажка) 3-4 м (взяв её, встать, выпрямиться), по доске, лежащей на полу, по наклонной доске, приподнятой одним концом на 20-30 см; по гимнастической скамейке; проползание под дугой (30-40 см); влезание на лесенку-стремянку и спуск с нее произвольным способом;

ходьба: ходьба стайкой за педагогом с перешагиванием через линии, палки, кубы; на носках; с переходом на бег; на месте, приставным шагом вперед, в сторону, назад; с предметами в руке (флажок, платочек, ленточка и другие); в рассыпную и в заданном направлении; между предметами; по кругу по одному и парами, взявшись за руки;

бег: бег стайкой за педагогом, в заданном направлении и в разных направлениях; между линиями (расстояние между линиями 40-30 см); за катящимся мячом; с переходом на ходьбу и обратно; непрерывный в течение 20-30-40 секунд; медленный бег на расстояние 40-80 м;

прыжки: прыжки на двух ногах на месте (10-15 раз); с продвижением вперед, через 1-2 параллельные линии (расстояние 10-20 см); в длину с места как можно дальше, через 2 параллельные линии (20-30 см); вверх, касаясь предмета, находящегося выше поднятых рук ребёнка на 10-15 см;

упражнения в равновесии: ходьба по дорожке (ширина 20 см, длина 2-3 м); по наклонной доске, приподнятой одним концом на 20 см; по гимнастической скамейке; перешагивание линий и предметов (высота 10-15 см); ходьба по извилистой дорожке (2-3 м), между линиями; подъем без помощи рук на скамейку, удерживая равновесие с положением рук в стороны; кружение на месте.

В процессе обучения основным движениям педагог побуждает детей действовать сообща, двигаться не наталкиваясь друг на друга, придерживаться определенного направления движения, предлагает разнообразные упражнения.

Общеразвивающие упражнения:

упражнения для кистей рук, развития и укрепления плечевого пояса: поднимание рук вперед, вверх, разведение в стороны, отведение назад, за спину, сгибание и разгибание, выполнение хлопков руками перед собой, над головой; махи руками вверх-вниз, вперед-назад;

упражнения для развития и укрепления мышц спины и гибкости позвоночника: повороты вправо-влево, с передачей предмета сидящему рядом ребёнку, наклоны вперед из исходного положения стоя и сидя; одновременное сгибание и разгибание ног из исходного положения сидя и лежа, поочередное поднимание рук и ног из исходного положения лежа на спине;

упражнения для развития и укрепления мышц брюшного пресса и гибкости позвоночника: сгибание и разгибание ног, держась за опору, приседание, потягивание с подниманием на носки и другое;

музыкально-ритмические упражнения, разученные на музыкальном занятии,

включаются в содержание подвижных игр и игровых упражнений; педагог показывает детям и выполняет вместе с ними: хлопки в ладоши под музыку, хлопки с одновременным притопыванием, приседание «пружинка», приставные шаги вперед-назад, кружение на носочках, имитационные упражнения.

Педагог предлагает образец для подражания и выполняет вместе с детьми упражнения с предметами: погремушками, платочками, малыми обручами, кубиками, флажками и другое, в т.ч., сидя на стуле или на скамейке.

2) *Подвижные игры*: педагог развивает и поддерживает у детей желание играть в подвижные игры с простым содержанием, с текстом, с включением музыкально-ритмических упражнений. Создает условия для развития выразительности движений в имитационных упражнениях и сюжетных играх, помогает самостоятельно передавать простейшие действия некоторых персонажей (попрыгать, как зайчики, помахать крылышками, как птичка, походить как лошадка, поклевать зернышки, как цыплята, и тому подобное).

3) *Формирование основ здорового образа жизни*: педагог формирует у детей полезные привычки и элементарные культурно-гигиенические навыки при приеме пищи, уходе за собой (самостоятельно и правильно мыть руки перед едой, после прогулки и посещения туалета, чистить зубы, пользоваться предметами личной гигиены); поощряет умения замечать нарушения правил гигиены, оценивать свой внешний вид, приводить в порядок одежду; способствует формированию положительного отношения к закаливающим и гигиеническим процедурам, выполнению физических упражнений.

2.6.4. От 3 лет до 4 лет

2.6.4.1. Основные задачи образовательной деятельности в области физического развития:

- обогащать двигательный опыт детей, используя упражнения основной гимнастики (строевые упражнения, основные движения, общеразвивающие, в т.ч. музыкально-ритмические упражнения), спортивные упражнения, подвижные игры, помогая согласовывать свои действия с действиями других детей, соблюдать правила в игре;

- развивать психофизические качества, ориентировку в пространстве, координацию, равновесие, способность быстро реагировать на сигнал;

- формировать интерес и положительное отношение к занятиям физической культурой и активному отдыху, воспитывать самостоятельность;

- укреплять здоровье детей средствами физического воспитания, создавать условия для формирования правильной осанки, способствовать усвоению правил безопасного поведения в двигательной деятельности;

- закреплять культурно-гигиенические навыки и навыки самообслуживания, формируя полезные привычки, приобщая к здоровому образу жизни.

2.6.4.2. Содержание образовательной деятельности

Педагог формирует умение организованно выполнять строевые упражнения, находить свое место при совместных построениях, передвижениях. Выполнять общеразвивающие, музыкально-ритмические упражнения по показу; создает условия для активной двигательной деятельности и положительного эмоционального состояния детей. Педагог воспитывает умение слушать и следить за показом, выполнять предложенные задания сообща, действуя в общем для всех темпе. Организует подвижные игры, помогая детям выполнять движения с эмоциональным отражением замысла, соблюдать правила в подвижной игре.

Педагог продумывает и организует активный отдых, приобщает детей к здоровому образу жизни, к овладению элементарными нормами и правилами поведения в двигательной деятельности, формирует умения и навыки личной гигиены, воспитывает полезные для здоровья привычки.

1) *Основная гимнастика* (основные движения, общеразвивающие и строевые упражнения).

Основные движения:

бросание, катание, ловля, метание: прокатывание двумя руками большого мяча вокруг предмета, подталкивая его сверху или сзади; скатывание мяча по наклонной доске; катание мяча друг другу, сидя парами ноги врозь, стоя на коленях; прокатывание мяча в воротца, под дугу, стоя парами; ходьба вдоль скамейки, прокатывая по ней мяч двумя и одной рукой; произвольное прокатывание обруча, ловля обруча, катящегося от педагога; бросание мешочка в горизонтальную цель (корзину) двумя и одной рукой; подбрасывание мяча вверх и ловля его; бросание мяча о землю и ловля его; бросание и ловля мяча в парах; бросание, одной рукой мяча в обруч, расположенный на уровне глаз ребёнка, с расстояния 1,5 м; метание вдаль; перебрасывание мяча через сетку;

ползание, лазанье: ползание на четвереньках на расстояние 4-5-6 м до кегли (взять её, встать, выпрямиться, поднять двумя руками над головой); по гимнастической скамейке, за катящимся мячом; проползание на четвереньках под 3-4 дугами (высота 50 см, расстояние 1 м); ползание на четвереньках с опорой на ладони и ступни по доске; влезание на лесенку-стремянку или гимнастическую стенку произвольным способом (не пропуская реек) и спуск с нее; подлезание под дугу, не касаясь руками пола;

ходьба: ходьба в заданном направлении, небольшими группами, друг за другом по ориентирам (по прямой, по кругу, обходя предметы, в рассыпную, «змейкой», с поворотом и сменой направления); на носках; высоко поднимая колени, перешагивая предметы, с остановкой по сигналу; парами друг за другом, в разных направлениях; с выполнением заданий (присесть, встать, идти дальше); по наклонной доске; в чередовании с бегом;

бег: бег группами и по одному за направляющим, в рассыпную, со сменой темпа; по кругу, обегая предметы, между двух или вдоль одной линии; со сменой направления, с остановками, мелким шагом, на носках; в чередовании с ходьбой; убегание от ловящего, ловля убегающего; бег в течение 50-60 сек; быстрый бег 10-15 м; медленный бег 120-150 м;

прыжки: прыжки на двух и на одной ноге; на месте, продвигаясь вперед на 2-3 м; через линию, (вперед и, развернувшись, в обратную сторону); в длину с места (не менее 40 см); через 2 линии (расстояние 25-30 см), из обруча в обруч (плоский) по прямой; через 4-6 параллельных линий (расстояние 15-20 см); спрыгивание (высота 10-15 см), перепрыгивание через веревку (высота 2-5 см);

упражнения в равновесии: ходьба по прямой и извилистой дорожке (ширина 15-20 см, длина 2-2,5 м), обычным и приставным шагом; по гимнастической скамье, по ребристой доске, наклонной доске; перешагивая рейки лестницы, лежащей на полу; по шнуру, плоскому обучу, лежащему на полу, приставным шагом; с выполнением заданий (присесть, встать и продолжить движение); на носках, с остановкой.

Общеразвивающие упражнения:

упражнения для кистей рук, развития и укрепления мышц плечевого пояса: поднятие и опускание прямых рук вперед, отведение их в стороны, вверх, на пояс, за спину (одновременно, поочередно); перекладывание предмета из одной руки в другую; хлопки над головой и перед собой; махи руками; упражнения для кистей рук;

упражнения для развития и укрепления мышц спины и гибкости позвоночника: потягивание, приседание, обхватив руками колени; наклоны вперед и в стороны; сгибание и разгибание ног из положения сидя; поднятие и опускание ног из положения лежа; повороты со спины на живот и обратно;

упражнения для развития и укрепления мышц ног и брюшного пресса: поднятие и опускание ног, согнутых в коленях; приседание с предметами, поднятие на носки; выставление ноги вперед, в сторону, назад;

музыкально-ритмические упражнения, разученные на музыкальных занятиях, педагог включает в содержание физкультурных занятий, различные формы активного отдыха и подвижные игры: ритмичная ходьба и бег под музыку по прямой и по кругу, держась за руки, на носках, топающим шагом, вперед, приставным шагом; поочередное выставление ноги вперед, на пятку, притопывание, приседания «пружинки», кружение; имитационные

движения - разнообразные упражнения, раскрывающие понятный детям образ, настроение или состояние (веселый котенок, хитрая лиса, шустрый зайчик и так далее).

Строевые упражнения:

педагог предлагает детям следующие строевые упражнения: построение в колонну по одному, в шеренгу, в круг по ориентирам; перестроение в колонну по два, в рассыпную, смыкание и размыкание обычным шагом, повороты направо и налево переступанием.

Педагог выполняет вместе с детьми упражнения из разных исходных положений (стоя, ноги слегка расставлены, ноги врозь, сидя, лежа на спине, животе, с заданным положением рук), с предметами (кубики двух цветов, флажки, кегли и другое).

2) *Подвижные игры*: педагог поддерживает активность детей в процессе двигательной деятельности, организуя сюжетные и несюжетные подвижные игры. Воспитывает умение действовать сообща, соблюдать правила, начинать и заканчивать действия по указанию и в соответствии с сюжетом игры, двигаться определенным способом и в заданном направлении, придавать своим движениям выразительность (кошка просыпается, потягивается, мяукает).

3) *Спортивные упражнения*: педагог обучает детей спортивным упражнениям на прогулке или во время физкультурных занятий на свежем воздухе. Катание на санках, лыжах, велосипеде может быть организовано в самостоятельной двигательной деятельности в зависимости от имеющихся условий, а также региональных и климатических особенностей.

Катание на санках: по прямой, перевоза игрушки или друг друга, и самостоятельно с невысокой горки.

Ходьба на лыжах: по прямой, ровной лыжне ступающим и скользящим шагом, с поворотами переступанием.

Катание на трехколесном велосипеде: по прямой, по кругу, с поворотами направо, налево.

Плавание: погружение в воду, ходьба и бег в воде прямо и по кругу, игры с плавающими игрушками в воде.

4) *Формирование основ здорового образа жизни*: педагог поддерживает стремление ребёнка самостоятельно ухаживать за собой, соблюдать порядок и чистоту, ухаживать за своими вещами и игрушками; формирует первичные представления о роли чистоты, аккуратности для сохранения здоровья, напоминает о необходимости соблюдения правил безопасности в двигательной деятельности (бегать, не наталкиваясь друг на друга, не толкать товарища, не нарушать правила).

5) *Активный отдых*.

Физкультурные досуги: досуг проводится 1-2 раза в месяц во второй половине дня на свежем воздухе, продолжительностью 20-25 минут. Содержание составляют подвижные игры и игровые упражнения, игры-забавы, аттракционы, хороводы, игры с пением, музыкально-ритмические упражнения.

Дни здоровья: в этот день проводятся подвижные игры на свежем воздухе, физкультурный досуг, спортивные упражнения, возможен выход за пределы участка ДОО (прогулка-экскурсия). День здоровья проводится один раз в квартал.

2.6.5. От 4 лет до 5 лет

2.6.5.1. Основные задачи образовательной деятельности в области физического развития:

- обогащать двигательный опыт детей, способствуя техничному выполнению упражнений основной гимнастики (строевые упражнения, основные движения, общеразвивающие, в т.ч. музыкально-ритмические упражнения), создавать условия для освоения спортивных упражнений, подвижных игр;

- формировать психофизические качества (сила, быстрота, выносливость, гибкость, ловкость), развивать координацию, меткость, ориентировку в пространстве;

- воспитывать волевые качества, самостоятельность, стремление соблюдать правила в подвижных играх, проявлять самостоятельность при выполнении физических упражнений;

- продолжать формировать интерес и положительное отношение к физической культуре и активному отдыху, формировать первичные представления об отдельных видах спорта;

- укреплять здоровье ребёнка, опорно-двигательный аппарат, формировать правильную осанку, повышать иммунитет средствами физического воспитания;

- формировать представления о факторах, влияющих на здоровье, воспитывать полезные привычки, способствовать усвоению правил безопасного поведения в двигательной деятельности.

2.6.5.2. Содержание образовательной деятельности

Педагог формирует двигательные умения и навыки, развивает психофизические качества при выполнении упражнений основной гимнастики, а также при проведении подвижных и спортивных игр. Помогает точно принимать исходное положение, поддерживает стремление соблюдать технику выполнения упражнений, правила в подвижной игре, показывает возможность использования разученного движения в самостоятельной двигательной деятельности, помогает укреплять дружеские взаимоотношения со сверстниками, слышать и выполнять указания, ориентироваться на словесную инструкцию; поощряет проявление целеустремленности и упорства в достижении цели, стремление к творчеству.

Педагог способствует овладению элементарными нормами и правилами здорового образа жизни, формирует представление о правилах поведения в двигательной деятельности, закрепляет полезные привычки, способствующие укреплению и сохранению здоровья.

1) *Основная гимнастика* (основные движения, общеразвивающие упражнения, ритмическая гимнастика и строевые упражнения).

Основные движения:

бросание, катание, ловля, метание: прокатывание мяча между линиями, шнурами, палками (длина 2-3 м), положенными (на расстоянии 15-20 см одна от другой) и огибающая кубики или кегли, расставленные по одной линии на расстоянии 70-80 см; прокатывание обруча педагогу, удержание обруча, катящегося от педагога; прокатывание обруча друг другу в парах; подбрасывание мяча вверх и ловля его после удара об пол; бросание и ловля мяча в паре; перебрасывание мяча друг другу в кругу; бросание мяча двумя руками из-за головы стоя; скатывание мяча по наклонной доске, попадая в предмет; отбивание мяча правой и левой рукой о землю не менее 5 раз подряд; подбрасывание и ловля мяча не менее 3-4 раз подряд; бросание мяча двумя руками из-за головы сидя; бросание вдаль; попадание в горизонтальную и вертикальную цели с расстояния 2-2,5 м;

ползание, лазанье: ползание на четвереньках «змейкой» между расставленными кеглями, по наклонной доске, по гимнастической скамейке на животе, подтягиваясь руками; проползание в обручи, под дуги; влезание на гимнастическую стенку и спуск с нее, не пропуская реек; переход по гимнастической стенке с пролета на пролет вправо и влево на уровне 1-2 рейки, ползание на четвереньках с опорой на стопы и ладони; подлезание под веревку или дугу, не касаясь руками пола прямо и боком;

ходьба: ходьба обычная, в колонне по одному, придерживаясь указанного направления, с изменением темпа; на носках, на пятках, на внешней стороне стопы, приставным шагом вперед и по шнуру; перешагивая предметы; чередуя мелкий и широкий шаг, «змейкой», с остановкой по сигналу, в противоположную сторону; со сменой ведущего; в чередовании с бегом, прыжками; приставным шагом вперед, в сторону, назад на месте; с разным положением рук (на поясе, в стороны (плечи развести), за спиной);

бег: бег в колонне по одному, на носках, высоко поднимая колени; обегая предметы; на месте; бег в рассыпную по сигналу с последующим нахождением своего места в колонне; в парах; по кругу, держась за руки; со сменой направляющего, меняя направление движения и темп; непрерывный бег 1-1,5 мин; пробегание 30-40 м в чередовании с ходьбой 2-3 раза; медленный бег 150-200 м; бег на скорость 20 м; челночный бег 2х5 м; перебежание подгруппами по 5-6 человек с одной стороны площадки на другую; бег в рассыпную с ловлей

и увертыванием;

прыжки: прыжки на двух ногах на месте, с поворотом вправо и влево, вокруг себя, ноги вместе-ноги врозь, стараясь достать предмет, подвешенный над головой; подпрыгивание на двух ногах с продвижением вперед на 2-3 м; перепрыгивание через шнур, плоский кубик (высота 5 см), через 4-6 линий (расстояние между линиями 40-50 см); выполнение 20 подпрыгиваний с небольшими перерывами; прыжки в длину с места; спрыгивание со скамейки; прямой галоп; попытки выполнения прыжков с короткой скакалкой;

упражнения в равновесии: ходьба по доске, по скамье (с перешагиванием через предметы, с мешочком на голове, с предметом в руках, ставя ногу с носка руки в стороны); ходьба по доске до конца и обратно с поворотом; ходьба по наклонной доске вверх и вниз; стойка на одной ноге, вторая поднята коленом вперед, в сторону, руки в стороны или на поясе; пробегание по наклонной доске вверх и вниз; ходьба по доске и расхождение вдвоем на ней; кружение в одну, затем в другую сторону с платочками, руки на пояс, руки в стороны.

Педагог обучает разнообразным упражнениям, которые дети могут переносить в самостоятельную двигательную деятельность.

Общеразвивающие упражнения:

упражнения для кистей рук, развития и укрепления мышц рук и плечевого пояса: основные положения и движения рук (в стороны, вперед, вверх, назад, за спину, на пояс, перед грудью); переключивание предмета из одной руки в другую; сгибание и разгибание рук, махи руками; сжатие и разжатие кистей рук, вращение кистями; выполнение упражнений пальчиковой гимнастики; повороты головы вправо и влево, наклоны головы;

упражнения для развития и укрепления мышц спины и гибкости позвоночника: наклоны вперед, вправо, влево, повороты корпуса вправо и влево из исходных положений стоя и сидя; поочередное поднимание ног из положения лежа на спине, на животе, стоя на четвереньках;

упражнения для развития и укрепления мышц ног и брюшного пресса: сгибание и разгибание ног; отведение ноги вперед, в сторону, назад; выставление ноги на пятку (носок); приседания на всей стопе и на носках с разведением коленей в стороны; поднимание на носки и опускание на всю ступню; захватывание стопами и переключивание предметов с места на место.

Повышаются требования к детям при выполнении общеразвивающих упражнений. Педагог предлагает выполнять общеразвивающие упражнения из разных исходных положений, в разном темпе (медленном, среднем, быстром) с предметами и без них. К предметам и пособиям, названным ранее, добавляются малые мячи, косички, палки, обручи и другое. Разученные упражнения включаются в комплексы утренней гимнастики, физкультминутки и другие формы физкультурно-оздоровительной работы.

Ритмическая гимнастика:

музыкально-ритмические упражнения, разученные на музыкальном занятии, педагог включает в комплексы общеразвивающих упражнений (простейшие связки упражнений ритмической гимнастики), в физкультминутки и подвижные игры. Рекомендуемые упражнения: ритмичная ходьба под музыку в разном темпе; на носках, топающим шагом, приставным шагом прямо и боком, прямым галопом, по кругу, держась за руки, с высоким подниманием колена на месте и в движении прямо и вокруг себя, подскоки по одному и в парах под музыку; выставление ноги на пятку, на носок, притопывание под ритм, повороты, поочередное «выбрасывание» ног, движение по кругу выполняя шаг с носка, ритмичные хлопки в ладоши под ритмичную музыку, комбинации из двух освоенных движений в сочетании с хлопками.

Строевые упражнения:

педагог предлагает детям следующие строевые упражнения: построение в колонну по одному, по два, по росту, в рассыпную; размыкание и смыкание на вытянутые руки, равнение

по ориентирам и без; перестроение из колонны по одному в колонну по два в движении, со сменой ведущего; из одной колонны или шеренги в звенья на месте и в движении; повороты направо, налево, кругом на месте переступанием и в движении.

2) *Подвижные игры*: педагог продолжает закреплять основные движения и развивать психофизические качества в подвижных играх, поощряет желание выполнять роль водящего, развивает пространственную ориентировку, самостоятельность и инициативность в организации знакомых игр с небольшой группой сверстников; приучает к выполнению правил, поощряет проявление целеустремленности, настойчивости, творческих способностей детей (придумывание и комбинирование движений в игре).

3) *Спортивные упражнения*: педагог обучает детей спортивным упражнениям на прогулке или во время физкультурных занятий на свежем воздухе. Катание на санках, лыжах, велосипеде может быть организовано в самостоятельной двигательной деятельности в зависимости от имеющихся условий, а также региональных и климатических особенностей.

Катание на санках: подъем с санками на гору, скатывание с горки, торможение при спуске, катание на санках друг друга.

Катание на трехколесном и двухколесном велосипеде, самокате: по прямой, по кругу с поворотами, с разной скоростью.

Ходьба на лыжах: скользящим шагом, повороты на месте, подъем на гору «ступаящим шагом» и «полуёлочкой».

Плавание: погружение в воду с головой, попеременные движения ног в воде, держась за бортик, доску, палку, игры с предметами в воде, доставание их со дна, ходьба за предметом в воде.

4) *Формирование основ здорового образа жизни*: педагог уточняет представления детей о здоровье, факторах, положительно влияющих на него, правилах безопасного поведения в двигательной деятельности (соблюдать очередность при занятиях с оборудованием, не толкать товарища, бегать в колонне, не обгоняя друг друга и другое), способствует пониманию детьми необходимости занятий физической культурой, важности правильного питания, соблюдения гигиены, закаливания для сохранения и укрепления здоровья. Формирует первичные представления об отдельных видах спорта.

5) *Активный отдых*

Физкультурные праздники и досуги: педагог привлекает детей данной возрастной группы к участию в праздниках детей старшего дошкольного возраста в качестве зрителей. Праздники проводятся 2 раза в год, продолжительностью не более 1-1,5 часов.

Досуг организуется 1-2 раза в месяц во второй половине дня преимущественно на свежем воздухе, продолжительностью 20-25 минут. Содержание составляют: подвижные игры, игры с элементами соревнования, аттракционы, музыкально-ритмические и танцевальные упражнения.

Досуги и праздники могут быть направлены на решение задач приобщения к здоровому образу жизни, иметь социально-значимую и патриотическую тематику, посвящаться государственным праздникам, включать подвижные игры народов России.

Дни здоровья проводятся 1 раз в три месяца. В этот день проводятся физкультурно-оздоровительные мероприятия, прогулки, игры на свежем воздухе.

2.6.6. От 5 лет до 6 лет

2.6.6.1. Основные задачи образовательной деятельности в области физического развития:

- обогащать двигательный опыт, создавать условия для оптимальной двигательной деятельности, развивая умения осознанно, технично, точно, активно выполнять упражнения основной гимнастики, осваивать спортивные упражнения, элементы спортивных игр, элементарные туристские навыки;

- развивать психофизические качества, координацию, мелкую моторику ориентировку в пространстве, равновесие, точность и меткость, воспитывать самоконтроль и

самостоятельность, проявлять творчество при выполнении движений и в подвижных играх, соблюдать правила в подвижной игре, взаимодействовать в команде;

- воспитывать патриотические чувства и нравственно-волевые качества в подвижных и спортивных играх, формах активного отдыха;

- продолжать развивать интерес к физической культуре, формировать представления о разных видах спорта и достижениях российских спортсменов;

- укреплять здоровье ребёнка, формировать правильную осанку, укреплять опорно-двигательный аппарат, повышать иммунитет средствами физического воспитания;

- расширять представления о здоровье и его ценности, факторах на него влияющих, оздоровительном воздействии физических упражнений, туризме как форме активного отдыха;

- воспитывать бережное и заботливое отношение к своему здоровью и здоровью окружающих, осознанно соблюдать правила здорового образа жизни и безопасности в двигательной деятельности и во время туристских прогулок и экскурсий.

2.6.6.2. Содержание образовательной деятельности

Педагог совершенствует двигательные умения и навыки, развивает психофизические качества, обогащает двигательный опыт детей разнообразными физическими упражнениями, поддерживает детскую инициативу. Закрепляет умение осуществлять самоконтроль и оценку качества выполнения упражнений другими детьми; создает условия для освоения элементов спортивных игр, использует игры-эстафеты; поощряет осознанное выполнение упражнений и соблюдение правил в подвижных играх; поддерживает предложенные детьми варианты их усложнения; поощряет проявление нравственно-волевых качеств, дружеских взаимоотношения со сверстниками.

Педагог уточняет, расширяет и закрепляет представления о здоровье и здоровом образе жизни, начинает формировать элементарные представления о разных формах активного отдыха, включая туризм, способствует формированию навыков безопасного поведения в двигательной деятельности. Организует для детей и родителей (законных представителей) туристские прогулки и экскурсии, физкультурные праздники и досуги с соответствующей тематикой.

1) *Основная гимнастика* (основные движения, общеразвивающие упражнения, ритмическая гимнастика и строевые упражнения).

Основные движения:

бросание, катание, ловля, метание: прокатывание мяча по гимнастической скамейке, направляя его рукой (правой и левой); прокатывание обруча, бег за ним и ловля; прокатывание набивного мяча; передача мяча друг другу стоя и сидя, в разных построениях; перебрасывание мяча друг другу и ловля его разными способами стоя и сидя, в разных построениях; отбивание мяча об пол на месте 10 раз; ведение мяча 5-6 м; метание в цель одной и двумя руками снизу и из-за головы; метание вдаль предметов разной массы (мешочки, шишки, мячи и другие); перебрасывание мяча из одной руки в другую; подбрасывание и ловля мяча одной рукой 4-5 раз подряд; перебрасывание мяча через сетку, забрасывание его в баскетбольную корзину;

ползание, лазанье: ползание на четвереньках, разными способами (с опорой на ладони и колени, на ступни и ладони, предплечья и колени), ползание на четвереньках по прямой, толкая головой мяч (3-4 м), «змейкой» между кеглями; переползание через несколько предметов подряд, под дугами, в туннеле; ползание на животе; ползание по скамейке с опорой на предплечья и колени; ползание на четвереньках по скамейке назад; проползание под скамейкой; лазанье по гимнастической стенке чередующимся шагом;

ходьба: ходьба обычным шагом, на носках, на пятках, с высоким подниманием колен, приставным шагом в сторону (направо и налево), в полуприседе, мелким и широким шагом, перекатом с пятки на носок, гимнастическим шагом, с закрытыми глазами 3-4 м; ходьба «змейкой» без ориентиров; в колонне по одному и по два вдоль границ зала, обозначая повороты;

бег: бег в колонне по одному, «змейкой», с перестроением на ходу в пары, звенья, со сменой ведущих; бег с пролезанием в обруч; с ловлей и увертыванием; высоко поднимая колени; между расставленными предметами; группами, догоняя убегающих, и убегая от ловящих; в заданном темпе, обегая предметы; мелким и широким шагом; непрерывный бег 1,5-2 мин; медленный бег 250-300 м; быстрый бег 10 м 2-3-4 раза; челночный бег 2x10 м, 3x10 м; пробегание на скорость 20 м; бег под вращающейся скакалкой;

прыжки: подпрыгивание на месте одна нога вперед-другая назад, ноги скрестно-ноги врозь; на одной ноге; подпрыгивание с хлопками перед собой, над головой, за спиной; подпрыгивание с ноги на ногу, продвигаясь вперед через начерченные линии, из кружка в кружок; перепрыгивание с места предметы высотой 30 см; спрыгивание с высоты в обозначенное место; подпрыгивание на месте 30-40 раз подряд 2 раза; подпрыгивание на одной ноге 10-15 раз; прыжки на двух ногах с продвижением вперед на 3-4 м; на одной ноге (правой и левой) 2-2,5 м; перепрыгивание боком невысокие препятствия (шнур, канат, кубик); впрыгивание на возвышение 20 см двумя ногами; прыжки в длину с места; в высоту с разбега; в длину с разбега;

прыжки со скакалкой: перешагивание и прыжки через неподвижную скакалку (высота 3-5 см); перепрыгивание через скакалку с одной ноги на другую с места, шагом и бегом; прыжки через скакалку на двух ногах, через вращающуюся скакалку;

упражнения в равновесии: ходьба по шнуру прямо и зигзагообразно, приставляя пятку одной ноги к носку другой; стойка на гимнастической скамье на одной ноге; поднимание на носки и опускание на всю стопу, стоя на скамье; пробегание по скамье; ходьба навстречу и расхождение вдвоем на лежащей на полу доске; ходьба по узкой рейке гимнастической скамейки (с поддержкой); приседание после бега на носках, руки в стороны; кружение парами, держась за руки; «ласточка».

Педагог продолжает обучать разнообразным физическим упражнениям, которые дети самостоятельно и творчески используют в игровой и повседневной деятельности.

Общеразвивающие упражнения:

упражнения для кистей рук, развития и укрепления мышц рук и плечевого пояса: поднимание рук вперед, в стороны, вверх, через стороны вверх (одновременно, поочередно, последовательно); махи руками вперед-назад с хлопком впереди и сзади себя; переключивание предмета из одной руки в другую впереди и сзади себя; поднимание рук со сцепленными в замок пальцами (кисти повернуть тыльной стороной внутрь); сжатие и разжимание кистей;

упражнения для развития и укрепления мышц спины и гибкости позвоночника: поднимание рук вверх и опускание вниз, стоя у стены, касаясь её затылком, лопатками и ягодицами или лежа на спине; наклоны вперед, касаясь ладонями пола, наклоны вправо и влево; поднимание ног, сгибание и разгибание и скрещивание их из исходного положения лежа на спине;

упражнения для развития и укрепления мышц ног и брюшного пресса: приседание, обхватывая колени руками; махи ногами; поочередное поднимание и опускание ног из положения лежа на спине, руки в упоре; захватывание предметов ступнями и пальцами ног и переключивание их с места на место.

Педагог поддерживает стремление детей выполнять упражнения с разнообразными предметами (гимнастической палкой, обручем, мячом, скакалкой и другими). Подбирает упражнения из разнообразных исходных положений: сидя, лежа на спине, боку, животе, стоя на коленях, на четвереньках, с разным положением рук и ног (стоя ноги вместе, врозь; руки вниз, на поясе, перед грудью, за спиной). Педагог поддерживает инициативу, самостоятельность и поощряет комбинирование и придумывание детьми новых общеразвивающих упражнений. Разученные упражнения включаются в комплексы утренней гимнастики и другие формы физкультурно-оздоровительной работы.

Ритмическая гимнастика:

музыкально-ритмические упражнения и комплексы общеразвивающих упражнений

(ритмической гимнастики) педагог включает в содержание физкультурных занятий, некоторые из упражнений в физкультминутки, утреннюю гимнастику, различные формы активного отдыха и подвижные игры. Рекомендуемые упражнения: ходьба и бег в соответствии с общим характером музыки, в разном темпе, на высоких полупальцах, на носках, пружинящим, топающим шагом, «с каблука», вперед и назад (спиной), с высоким подниманием колена (высокий шаг) с ускорением и замедлением темпа легкий ритмичный бег на носках, различные виды галопа (прямой галоп, боковой галоп, кружение); подскоки на месте и с продвижением вперед, вокруг себя, в сочетании с хлопками и бегом, кружение по одному и в парах, комбинации из двух-трех освоенных движений.

Строевые упражнения:

педагог продолжает обучение детей строевым упражнениям: построение по росту, поддерживая равнение в колонне, шеренге; построение в колонну по одному, в шеренгу, в круг; перестроение в колонну по три, в две шеренги на месте и при передвижении; размыкание в колонне на вытянутые вперед руки, в шеренге на вытянутые руки в стороны; повороты налево, направо, кругом переступанием и прыжком; ходьба «змейкой», расхождение из колонны по одному в разные стороны с последующим слиянием в пары.

2) *Подвижные игры*: педагог продолжает закреплять и совершенствовать основные движения детей в сюжетных и несюжетных подвижных играх, в играх с элементами соревнования, играх-эстафетах, оценивает качество движений и поощряет соблюдение правил, помогает быстро ориентироваться в пространстве, наращивать и удерживать скорость, проявлять находчивость, целеустремленность.

Педагог обучает взаимодействию детей в команде, поощряет оказание помощи и взаимовыручки, инициативы при организации игр с небольшой группой сверстников, младшими детьми; воспитывает и поддерживает проявление нравственно-волевых качеств, самостоятельности и сплоченности, чувства ответственности за успехи команды, стремление к победе, стремление к преодолению трудностей; развивает творческие способности, поддерживает инициативу детей в играх (выбор игр, придумывание новых вариантов, комбинирование движений). Способствует формированию духовно-нравственных качеств, основ патриотизма и гражданской идентичности в подвижных играх.

3) *Спортивные игры*: педагог обучает детей элементам спортивных игр, которые проводятся в спортивном зале или на спортивной площадке в зависимости от имеющихся условий и оборудования, а также региональных и климатических особенностей.

Городки: бросание биты сбоку, выбивание городка с кона (5-6 м) и полукона (2-3 м); знание 3-4 фигур.

Элементы баскетбола: перебрасывание мяча друг другу от груди; ведение мяча правой и левой рукой; забрасывание мяча в корзину двумя руками от груди; игра по упрощенным правилам.

Бадминтон: отбивание волана ракеткой в заданном направлении; игра с педагогом.

Элементы футбола: отбивание мяча правой и левой ногой в заданном направлении; ведение мяча ногой между и вокруг предметов; отбивание мяча о стенку; передача мяча ногой друг другу (3-5 м); игра по упрощенным правилам.

4) *Спортивные упражнения*: педагог обучает детей спортивным упражнениям на прогулке или во время физкультурных занятий на свежем воздухе в зависимости от условий: наличия оборудования и климатических условий региона.

Катание на санках: по прямой, со скоростью, с горки, подъем с санками в гору, с торможением при спуске с горки.

Ходьба на лыжах: по лыжне (на расстояние до 500 м); скользящим шагом; повороты на месте (направо и налево) с переступанием; подъем на склон прямо «ступаящим шагом», «полуёлочкой» (прямо и наискось), соблюдая правила безопасного передвижения.

Катание на двухколесном велосипеде, самокате: по прямой, по кругу, с разворотом, с разной скоростью; с поворотами направо и налево, соблюдая правила безопасного передвижения.

Плавание: с движениями прямыми ногами вверх и вниз, сидя на бортике и лежа в воде, держась за опору; ходьба по дну вперед и назад, приседая, погружаясь в воду до подбородка, до глаз, опуская лицо в воду, приседание под водой, доставая предметы, идя за предметами по прямой в спокойном темпе и на скорость; скольжение на груди, плавание произвольным способом.

5) *Формирование основ здорового образа жизни:* педагог продолжает уточнять и расширять представления детей о факторах, положительно влияющих на здоровье (правильное питание, выбор полезных продуктов, занятия физкультурой, прогулки на свежем воздухе). Формировать представления о разных видах спорта (футбол, хоккей, баскетбол, бадминтон, плавание, фигурное катание, художественная и спортивная гимнастика, лыжный спорт и другие) и выдающихся достижениях российских спортсменов, роли физкультуры и спорта для укрепления здоровья. Уточняет и расширяет представления о правилах безопасного поведения в двигательной деятельности (при активном беге, прыжках, взаимодействии с партнером, в играх и упражнениях с мячом, гимнастической палкой, скакалкой, обручем, предметами, пользовании спортивным инвентарем и оборудованием) и учит их соблюдать в ходе туристских прогулок. Продолжает воспитывать заботливое отношение к здоровью своему и окружающих (соблюдать чистоту и правила гигиены, правильно питаться, выполнять профилактические упражнения для сохранения и укрепления здоровья).

б) Активный отдых

Физкультурные праздники и досуги: педагоги организуют праздники (2 раза в год, продолжительностью не более 1,5 часов). Содержание праздников составляют ранее освоенные движения, в т.ч., спортивные и гимнастические упражнения, подвижные и спортивные игры.

Досуг организуется 1-2 раза в месяц во второй половине дня преимущественно на свежем воздухе, продолжительностью 30-40 минут. Содержание составляют: подвижные игры, игры-эстафеты, музыкально-ритмические упражнения, творческие задания.

Досуги и праздники могут быть направлены на решение задач приобщения к здоровому образу жизни, иметь социально-значимую и патриотическую тематику, посвящаться государственным праздникам, олимпиаде и другим спортивным событиям, включать подвижные игры народов России.

Дни здоровья: педагог проводит 1 раз в квартал. В этот день проводятся оздоровительные мероприятия и туристские прогулки.

Туристские прогулки и экскурсии. Педагог организует для детей непродолжительные пешие прогулки и экскурсии с постепенно удлиняющимися переходами - на стадион, в парк, на берег моря и другое. Время перехода в одну сторону составляет 30-40 минут, общая продолжительность не более 1,5-2 часов. Время непрерывного движения 20 минут, с перерывом между переходами не менее 10 минут. Педагог формирует представления о туризме как виде активного отдыха и способе ознакомления с природой и культурой родного края; оказывает помощь в подборе снаряжения (необходимых вещей и одежды) для туристской прогулки, организует наблюдение за природой, обучает ориентироваться на местности, соблюдать правила гигиены и безопасного поведения, осторожность в преодолении препятствий; организует с детьми разнообразные подвижные игры во время остановки.

2.6.7. От 6 лет до 7 лет

2.6.7.1. Основные задачи образовательной деятельности в области физического развития:

- обогащать двигательный опыт детей с помощью упражнений основной гимнастики, развивать умения технично, точно, осознанно, рационально и выразительно выполнять физические упражнения, осваивать туристские навыки;

- развивать психофизические качества, точность, меткость, глазомер, мелкую

моторику, ориентировку в пространстве; самоконтроль, самостоятельность, творчество;

- поощрять соблюдение правил в подвижной игре, проявление инициативы и самостоятельности при её организации, партнерское взаимодействие в команде;

- воспитывать патриотизм, нравственно-волевые качества и гражданскую идентичность в двигательной деятельности и различных формах активного отдыха;

- формировать осознанную потребность в двигательной деятельности, поддерживать интерес к физической культуре и спортивным достижениям России, расширять представления о разных видах спорта;

- сохранять и укреплять здоровье детей средствами физического воспитания, расширять и уточнять представления о здоровье, факторах на него влияющих, средствах его укрепления, туризме, как форме активного отдыха, физической культуре и спорте, спортивных событиях и достижениях, правилах безопасного поведения в двигательной деятельности и при проведении туристских прогулок и экскурсий;

- воспитывать бережное, заботливое отношение к здоровью и человеческой жизни, развивать стремление к сохранению своего здоровья и здоровья окружающих людей, оказывать помощь и поддержку другим людям.

2.6.7.2. Содержание образовательной деятельности

Педагог создает условия для дальнейшего совершенствования основных движений, развития психофизических качеств и способностей, закрепления общеразвивающих, музыкально-ритмических упражнений и их комбинаций, спортивных упражнений, освоения элементов спортивных игр, игр-эстафет. Поощряет стремление выполнять упражнения технично, рационально, экономно, выразительно, в соответствии с разнообразным характером музыки, ритмом, темпом, амплитудой.

В процессе организации разных форм физкультурно-оздоровительной работы педагог обучает детей следовать инструкции, слышать и выполнять указания, соблюдать дисциплину, осуществлять самоконтроль и давать оценку качества выполнения упражнений.

Поддерживает стремление творчески использовать двигательный опыт в самостоятельной деятельности и на занятиях гимнастикой, самостоятельно организовывать и придумывать подвижные игры, общеразвивающие упражнения, комбинировать их элементы, импровизировать.

Педагог продолжает приобщать детей к здоровому образу жизни: расширяет и уточняет представления о факторах, влияющих на здоровье, способах его сохранения и укрепления, оздоровительных мероприятиях, поддерживает интерес к физической культуре, спорту и туризму, активному отдыху, воспитывает полезные привычки, осознанное, заботливое, бережное отношение к своему здоровью и здоровью окружающих.

1) *Основная гимнастика* (основные движения, общеразвивающие упражнения, ритмическая гимнастика и строевые упражнения).

Основные движения:

бросание, катание, ловля, метание: бросание мяча вверх, о землю и ловля его двумя руками не менее 20 раз подряд, одной рукой не менее 10 раз; передача и перебрасывание мяча друг другу сидя по-турецки, лежа на животе и на спине, в ходьбе; прокатывание и перебрасывание друг другу набивных мячей; перебрасывание мяча друг другу снизу, от груди, сверху двумя руками; одной рукой от плеча; передача мяча с отскоком от пола из одной руки в другую; метание в цель из положения стоя на коленях и сидя; метание вдаль, метание в движущуюся цель; забрасывание мяча в баскетбольную корзину; катание мяча правой и левой ногой по прямой, в цель, между предметами, друг другу; ведение мяча, продвигаясь между предметами, по кругу; ведение мяча с выполнением заданий (поворотом, передачей другому).

ползание, лазанье: ползание на четвереньках по гимнастической скамейке вперед и назад; на животе и на спине, отталкиваясь руками и ногами; влезание на гимнастическую стенку до верха и спуск с нее чередующимся шагом одноименным и разноименным способом; перелезание с пролета на пролет по диагонали; пролезание в обруч разными

способами; лазанье по веревочной лестнице; выполнение упражнений на канате (захват каната ступнями ног, выпрямление ног с одновременным сгибанием рук, перехватывание каната руками); влезание по канату на доступную высоту;

ходьба: ходьба обычная, гимнастическим шагом, скрестным шагом, спиной вперед; выпадами, с закрытыми глазами, приставными шагами назад; в приседе, с различными движениями рук, в различных построениях;

бег: бег в колонне по одному, враспынную, парами, тройками, четверками; с остановкой по сигналу, в сочетании с прыжками (с линии на линию, из кружка в кружок); высоко поднимая колени, стараясь коснуться коленями ладоней согнутых в локтях рук; с захлестыванием голени назад; выбрасывая прямые ноги вперед; бег 10 м с наименьшим числом шагов; медленный бег до 2-3 минут; быстрый бег 20 м 2-3 раза с перерывами; челночный бег 3x10 м; бег наперегонки; бег из разных исходных положений (лежа на животе, ногами по направлению к движению, сидя по-турецки, лежа на спине, головой к направлению бега); бег со скакалкой, бег по пересеченной местности;

прыжки: подпрыгивания на двух ногах 30 раз в чередовании с ходьбой, на месте и с поворотом кругом; смещая ноги вправо-влево-вперед-назад, с движениями рук; впрыгивание на предметы высотой 30 см с разбега 3 шага; подпрыгивания вверх из глубокого приседа; прыжки на одной ноге, другой толкая перед собой камешек; прыжки в длину и в высоту с места и с разбега на соревнование;

прыжки с короткой скакалкой: прыжки на двух ногах с промежуточными прыжками и без них; прыжки с ноги на ногу; бег со скакалкой; прыжки через обруч, вращая его как скакалку; прыжки через длинную скакалку: пробегание под вращающейся скакалкой, прыжки через вращающуюся скакалку с места; вбегание под вращающуюся скакалку - прыжок - выбегание; пробегание под вращающейся скакалкой парами.

упражнения в равновесии: подпрыгивание на одной ноге, продвигаясь вперед, другой ногой катя перед собой набивной мяч; стойка на носках; стойка на одной ноге, закрыв по сигналу глаза; ходьба по гимнастической скамейке, с перешагиванием посередине палки, пролезанием в обруч, приседанием и поворотом кругом; ходьба по гимнастической скамейке, приседая на одной ноге, другую пронося прямой вперед сбоку скамейки; ходьба по узкой рейке гимнастической скамейки прямо и боком; ходьба по гимнастической скамейке, на каждый шаг высоко поднимая прямую ногу и делая под ней хлопок; прыжки на одной ноге вперед, удерживая на колени другой ноги мешочек с песком; ходьба по шнуру, опираясь на стопы и ладони; кружение с закрытыми глазами, остановкой и сохранением заданной позы; после бега, прыжков, кружения остановка и выполнение «ласточки».

Педагог способствует совершенствованию двигательных навыков детей, создает условия для поддержания инициативы и развития творчества, выполнения упражнений в различных условиях и комбинациях, использования двигательного опыта в игровой деятельности и повседневной жизни.

Общеразвивающие упражнения:

упражнения для кистей рук, развития и укрепления мышц рук и плечевого пояса: поднимание и опускание рук (одновременное, поочередное и последовательное) вперед, в сторону, вверх, сгибание и разгибание рук; сжимание пальцев в кулак и разжимание; махи и рывки руками; круговые движения вперед и назад; упражнения пальчиковой гимнастики;

упражнения для развития и укрепления мышц спины и гибкости позвоночника: повороты корпуса вправо и влево из разных исходных положений, наклоны вперед, вправо, влево из положения стоя и сидя; поочередное поднимание и опускание ног лежа на спине;

упражнения для развития и укрепления мышц ног и брюшного пресса: сгибание и разгибание ног, махи ногами из положения стоя, держась за опору, лежа на боку, сидя, стоя на четвереньках; выпады вперед и в сторону; приседания у стены (затылок, лопатки, ягодицы и пятки касаются стены); подошвенное и тыльное сгибание и разгибание стоп; захватывание предметов ступнями и пальцами ног, перекалывание их с места на место.

Педагог проводит с детьми разнообразные упражнения с акцентом на качестве

выполнения движений, в т.ч., в парах, с предметами и без них, из разных исходных положений, в разном темпе, с разным мышечным напряжением и амплитудой, с музыкальным сопровождением. Предлагает упражнения с разноименными движениями рук и ног, на ориентировку в пространстве, с усложнением исходных положений и техники выполнения (вращать обруч одной рукой вокруг вертикальной оси, на предплечье и кистях рук, перед собой и сбоку и другое). Педагог поддерживает и поощряет инициативу, самостоятельность и творчество детей (придумать новое упражнение или комбинацию из знакомых движений). Разученные упражнения включаются в комплексы утренней гимнастики, физкультминутки и другие формы физкультурно-оздоровительной работы.

Ритмическая гимнастика:

музыкально-ритмические упражнения и комплексы общеразвивающих упражнений (ритмической гимнастики) педагог включает в содержание физкультурных занятий, в физкультминутки, утреннюю гимнастику, различные формы активного отдыха и подвижные игры. Могут быть использованы следующие упражнения, разученные на музыкальных занятиях: танцевальный шаг польки, переменный шаг, шаг с притопом, с хлопками, поочередное выбрасывание ног вперед в прыжке, на носок, приставной шаг с приседанием и без, с продвижением вперед, назад а сторону, кружение, подскоки, приседание с выставлением ноги вперед, в сторону на носок и на пятку, комбинации из двух-трех движений в сочетании с хлопками, с притопом, движениями рук, в сторону в такт и ритм музыки.

Строевые упражнения:

педагог совершенствует навыки детей в построении, перестроении, передвижении строем: быстрое и самостоятельное построение в колонну по одному и по два, в круг, в шеренгу; равнение в колонне, шеренге; перестроение из одной колонны в колонну по двое, по трое, по четыре на ходу, из одного круга в несколько (2-3); расчет на первый - второй и перестроение из одной шеренги в две; размыкание и смыкание приставным шагом; повороты направо, налево, кругом; повороты во время ходьбы на углах площадки.

2) *Подвижные игры*: педагог продолжает знакомить детей подвижным играм, поощряет использование детьми в самостоятельной деятельности разнообразных по содержанию подвижных игр (в т.ч., игр с элементами соревнования, игр-эстафет), способствующих развитию психофизических и личностных качеств, координации движений, умению ориентироваться в пространстве.

Педагог поддерживает стремление детей самостоятельно организовывать знакомые подвижные игры со сверстниками, справедливо оценивать свои результаты и результаты товарищей; побуждает проявлять смелость, находчивость, волевые качества, честность, целеустремленность. Поощряет творчество детей, желание детей придумывать варианты игр, комбинировать движения, импровизировать. Продолжает воспитывать сплоченность, взаимопомощь, чувство ответственности за успехи и достижения команды, стремление вносить свой вклад в победу команды, преодолевать трудности. Способствует формированию духовно-нравственных качеств, основ патриотизма и гражданской идентичности.

3) *Спортивные игры*: педагог обучает детей элементам спортивных игр, которые проводятся в спортивном зале или на площадке в зависимости от имеющихся условий и оборудования, а также региональных и климатических особенностей.

Городки: бросание биты сбоку, от плеча, занимая правильное исходное положение; знание 4-5 фигур, выбивание городков с полукона и кона при наименьшем количестве бросков бит.

Элементы баскетбола: передача мяча друг другу (двумя руками от груди, одной рукой от плеча); перебрасывание мяча друг другу двумя руками от груди, стоя напротив друг друга и в движении; ловля летящего мяча на разной высоте (на уровне груди, над головой, сбоку, снизу, у пола и тому подобное) и с разных сторон; забрасывание мяча в корзину двумя руками из-за головы, от плеча; ведение мяча одной рукой, передавая его из одной руки в

другую, передвигаясь в разных направлениях, останавливаясь и снова передвигаясь по сигналу.

Элементы футбола: передача мяча друг другу, отбивая его правой и левой ногой, стоя на месте; ведение мяча «змейкой» между расставленными предметами, попадание в предметы, забивание мяча в ворота, игра по упрощенным правилам.

Элементы хоккея: (без коньков - на снегу, на траве): ведение шайбы клюшкой, не отрывая её от шайбы; прокатывание шайбы клюшкой друг другу, задерживание шайбы клюшкой; ведение шайбы клюшкой вокруг предметов и между ними; забрасывание шайбы в ворота, держа клюшку двумя руками (справа и слева); попадание шайбой в ворота, ударяя по ней с места и после ведения.

Бадминтон: перебрасывание волана ракеткой на сторону партнера без сетки, через сетку, правильно удерживая ракетку.

Элементы настольного тенниса: подготовительные упражнения с ракеткой и мячом (подбрасывать и ловить мяч одной рукой, ракеткой с ударом о пол, о стену); подача мяча через сетку после его отскока от стола.

4) *Спортивные упражнения*: педагог продолжает обучать детей спортивным упражнениям на прогулке или во время физкультурных занятий на свежем воздухе в зависимости от имеющихся условий, а также региональных и климатических особенностей.

Катание на санках: игровые задания и соревнования в катании на санях на скорость.

Ходьба на лыжах: скользящим шагом по лыжне, заложив руки за спину 500-600 метров в медленном темпе в зависимости от погодных условий; попеременным двухшажным ходом (с палками); повороты переступанием в движении; поднятие на горку «лесенкой», «ёлочкой».

Катание на коньках: удержание равновесия и принятие исходного положения на коньках (на снегу, на льду); приседания из исходного положения; скольжение на двух ногах с разбега; повороты направо и налево во время скольжения, торможения; скольжение на правой и левой ноге, попеременно отталкиваясь.

Катание на двухколесном велосипеде, самокате: по прямой, по кругу, змейкой, объезжая препятствие, на скорость.

Плавание: погружение в воду с головой с открытыми глазами, скольжение на груди и спине, двигая ногами (вверх - вниз); проплывание в воротца, с надувной игрушкой или кругом в руках и без; произвольным стилем (от 10-15 м); упражнения комплексов гидроаэробики в воде у бортика и без опоры.

5) *Формирование основ здорового образа жизни*: педагог расширяет, уточняет и закрепляет представления о факторах, положительно влияющих на здоровье, роли физической культуры и спорта в укреплении здоровья; разных видах спорта (санный спорт, борьба, теннис, синхронное плавание и другие), спортивных событиях и достижениях отечественных спортсменов. Дает доступные по возрасту представления о профилактике и охране здоровья, правилах безопасного поведения в двигательной деятельности (при активном беге, прыжках, играх-эстафетах, взаимодействии с партнером, в играх и упражнениях с мячом, гимнастической палкой, скакалкой, обручем, предметами, пользовании спортивным инвентарем, оборудованием), во время туристских прогулок и экскурсий. Приучает детей следить за своей осанкой, формирует представление о том, как оказывать элементарную первую помощь, оценивать свое самочувствие; воспитывает чувство сострадания к людям с особенностями здоровья, поддерживает стремление детей заботиться о своем здоровье и самочувствии других людей.

б) *Активный отдых*

Физкультурные праздники и досуги: педагоги организуют праздники (2 раза в год, продолжительностью не более 1,5 часов). Содержание праздников предусматривают сезонные спортивные упражнения, элементы соревнования, с включением игр-эстафет, спортивных игр, на базе ранее освоенных физических упражнений.

Досуг организуется 1-2 раза в месяц во второй половине дня преимущественно на

свежем воздухе, продолжительностью 40-45 минут. Содержание досуга включает: подвижные игры, в т.ч., игры народов России, игры-эстафеты, музыкально-ритмические упражнения, импровизацию, танцевальные упражнения, творческие задания.

Досуги и праздники направлены на решение задач приобщения к здоровому образу жизни, должны иметь социально-значимую и патриотическую тематику, посвящаться государственным праздникам, ярким спортивным событиям и достижениям выдающихся спортсменов.

Дни здоровья: проводятся 1 раз в квартал. В этот день педагог организует оздоровительные мероприятия, в т.ч. физкультурные досуги, и туристские прогулки.

Туристские прогулки и экскурсии организуются при наличии возможностей дополнительного сопровождения и организации санитарных стоянок.

Педагог организует пешеходные прогулки. Время перехода в одну сторону составляет 35-40 минут, общая продолжительность не более 2-2,5 часов. Время непрерывного движения 20-30 минут, с перерывом между переходами не менее 10 минут. В ходе туристской прогулки с детьми проводятся подвижные игры и соревнования, наблюдения за природой родного края, ознакомление с памятниками истории, боевой и трудовой славы, трудом людей разных профессий.

Для организации детского туризма педагог формирует представления о туризме, как форме активного отдыха, туристских маршрутах, видах туризма, правилах безопасности и ориентировки на местности: правильно по погоде одеваться для прогулки, знать содержимое походной аптечки, укладывать рюкзак весом от 500 гр. до 1 кг (более тяжелые вещи класть на дно, скручивать валиком и аккуратно укладывать запасные вещи и коврик, продукты, мелкие вещи, игрушки, регулировать лямки); преодолевать несложные препятствия на пути, наблюдать за природой и фиксировать результаты наблюдений, ориентироваться на местности, оказывать помощь товарищу, осуществлять страховку при преодолении препятствий, соблюдать правила гигиены и безопасного поведения во время туристской прогулки.

2.6.8. Решение совокупных задач воспитания в рамках образовательной области «Физическое развитие» направлено на приобщение детей к ценностям «Жизнь», «Здоровье», что предполагает:

- воспитание осознанного отношения к жизни как основоположной ценности и здоровью как совокупности физического, духовного и социального благополучия человека;
- формирование у ребёнка возрастосообразных представлений и знаний в области физической культуры, здоровья и безопасного образа жизни;
- становление эмоционально-ценностного отношения к здоровому образу жизни, физическим упражнениям, подвижным играм, закаливанию организма, гигиеническим нормам и правилам;
- воспитание активности, самостоятельности, самоуважения, коммуникабельности, уверенности и других личностных качеств;
- приобщение детей к ценностям, нормам и знаниям физической культуры в целях их физического развития и саморазвития;
- формирование у ребёнка основных гигиенических навыков, представлений о здоровом образе жизни.

Нормативно-правовое обеспечение Программы

1. Федеральный закон от 29 декабря 2012 г. № 273-ФЗ (в ред. от 29.12.2022 г.) «Об образовании в Российской Федерации».
2. Приказ Министерства образования и науки Российской Федерации от 17 октября 2013 г. № 1155 (ред. от 08.11.2022) «Об утверждении федерального государственного образовательного стандарта дошкольного образования».
3. Приказ Министерства просвещения Российской Федерации от 31.07.2020 № 373 «Об утверждении Порядка организации и осуществления образовательной деятельности по основным общеобразовательным программам - образовательным программам дошкольного образования» (изменения от 01.12.22 г. № 1048).
4. Приказ Министерства просвещения Российской Федерации от 30.09.2022 № 874 «Об утверждении Порядка разработки и утверждения федеральных основных общеобразовательных программ» (Зарегистрирован 02.11.2022 № 70809).
5. Приказ Министерства просвещения Российской Федерации от 25.11.2022 № 1028 «Об утверждении федеральной образовательной программы дошкольного образования».
6. Приказ Министерства просвещения Российской Федерации от 24 ноября 2022 года № 1022 «Об утверждении федеральной адаптированной образовательной программы дошкольного образования для обучающихся с ограниченными возможностями здоровья».
7. Приказ Министерства просвещения Российской Федерации от 08.11.2022 №955 «О внесении изменений в некоторые приказы Министерства образования и науки РФ и Министерства просвещения РФ, касающиеся федеральных государственных образовательных стандартов общего образования и образования, обучающихся с ограниченными возможностями здоровья и умственной отсталостью (интеллектуальными нарушениями)».
8. Приказ Министерства просвещения РФ от 31.07.2020г. №373 «Об утверждении Порядка организации и осуществления образовательной деятельности по основным общеобразовательным программам – образовательным программам дошкольного образования».
9. Приказ Министерства просвещения РФ от 1 декабря 2022 г. № 1048 «О внесении изменений в Порядок организации и осуществления образовательной деятельности по основным общеобразовательным программам – образовательным программам дошкольного образования, утвержденный приказом Министерства просвещения Российской Федерации от 31 июля 2020 г. N 373».
10. СанПиН 1.2.3685-21 «Гигиенические нормативы и требования к обеспечению безопасности и (или) безвредности для человека факторов среды обитания», утвержденных постановлением Главного государственного санитарного врача Российской Федерации от 28 января 2021 г. № 2, действующих до 1 марта 2027 г.
11. СанПиН 2.4.3648-20 «Санитарно-эпидемиологические требования к организациям воспитания и обучения, отдыха и оздоровления детей и молодежи», утвержденных Постановлением Главного государственного санитарного врача РФ от 28 сентября 2020 г. № 28.
12. СанПиН 2.3/2.4.3590-20 «Санитарно-эпидемиологические требования к организации общественного питания населения», утвержденных Постановлением Главного государственного санитарного врача РФ от 27 октября 2020 г. № 32.

Календарный план воспитательной работы на 2023-2024 учебный год

№ п/п	Праздники, памятные даты	<i>Событие (название и форма)</i>	Возрастная категория детей (группа)	Ответственный	Сроки
1.	1 сентября <i>День знаний</i>	Праздник «День знаний» Праздник «Здравствуй, детский сад!»	Группы дошкольного возраста (5,7,3,8) (12,6,9,10,11)	Воспитатели	01.09.2023 г.
2.	3 сентября <i>День окончания Второй мировой войны</i>	Размещение баннера на сайте ГБДОУ, в контакте и в холле детского сада	Родители, дети	Воспитатели группы №7	03.09.2023 г.
3.	3 сентября <i>День солидарности в борьбе с терроризмом</i>	Информация на сайте ГБДОУ и в контакте	Родители	Педагог-психолог	03.09.2023 г.
4.	8 сентября <i>Международный день распространения грамотности</i>	Разговоры о важном Беседа «Зачем надо учиться»	Группы старшего дошкольного возраста (3,8)	Воспитатели, педагог-психолог	08.09.2023 г.
5.	8 сентября <i>День начала блокады Ленинграда</i>	Размещение баннера на сайте ГБДОУ, в контакте и в холле детского сада	Родители, дети	Воспитатели группы №12	08.09.2023 г.
6.	27 сентября <i>День воспитателя и всех дошкольных работников</i>	Акция «Скажи спасибо!» Беседа «Все профессии нужны, все профессии важны» – профессия «Воспитатель»	Родители группы (1,4, 3,5,6,7,8,9,10,11,12) Воспитанники групп (5,7,3,8)	Воспитатели Воспитатели	27.09.2023 г.

		детского сада»			
7.	1 октября Международный день пожилых людей	Акция «Поздравим бабушек и дедушек» (открытка) Рисование: «Мои любимые бабушка и дедушка» Челендж «Бабушки-ладушки»	Воспитанники групп дошкольного возраста (1,9,12,6,10,11) (5,7,3,8) (9,12,6,10,11)	Воспитатели Воспитатели Инструктор по физической культуре	01.10.2023 г.
8.	1 октября Международный день музыки	Музыкальная гостиная «Дарите музыку друг другу»	Группы старшего дошкольного возраста (5,7, 3,8)	Музыкальные руководители, воспитатели	
9.	4 октября День защиты животных;	Фотовыставка «Редкие животные» Выставка «Кто живет в лесу»	Группы старшего дошкольного возраста (5,7, 3,8) (1, 9,12,6,10,11)	Воспитатели	04.10.2023 г.
10.	5 октября День учителя	Беседа «Все профессии нужны, все профессии важны» – профессия «Учитель»	Группы старшего дошкольного возраста (3,8)	Воспитатели	05.10.2023 г.
11.	Третье воскресенье октября День отца в России	Досуг «С папой весело играем!» Досуг «Папа может» «Вместе с папой» -велопробег на территории детского сада Полнометражный анимационный фильм «Король Лев», студия Walt Disney, режиссер Р. Аллерс, 1994, США.	Группы раннего возраста (1,4) Группы младшего дошкольного возраста (9,12,6,10,11) Группы старшего дошкольного возраста (5,7,3,8) Группы старшего дошкольного возраста (5,7,3,8)	Воспитатели Воспитатели Воспитатели, инструктор по физической культуре Родители	До 15.10.2023 г.

12.	<i>4 ноября День народного единства</i>	Презентация «День народного единства» Выставка кукол в национальных костюмах народов России	Группы старшего дошкольного возраста (3,8) Группы старшего дошкольного возраста (5,7,3,8)	Воспитатели Воспитатели	03.11.2023 г.
13.	<i>8 ноября День памяти погибших при исполнении служебных обязанностей сотрудников органов внутренних дел России</i>	Беседа с детьми «Опасная профессия»	Группы старшего дошкольного возраста (5,7,3,8)	Воспитатели	08.11.2023 г.
14.	<i>Последнее воскресенье ноября День матери</i>	Досуг «Мама главное слово в жизни моей» Поздравительная открытка для мамы Фильм «Мама для мамонтенка», студия «Союзмультфильм», режиссер О. Чуркин, 1981.	Воспитанники групп дошкольного возраста (3,5,6,7,8,9,10,11,12) Группа раннего возраста (1) Группы старшего дошкольного возраста (5,7, 3,8)	Воспитатели	24.11.2023 г.
15.	<i>30 ноября - День Государственного герба Российской Федерации</i>	Беседа о Государственном гербе Российской Федерации Размещение баннера на сайте ГБДОУ, в контакте и в холле детского сада	Группы старшего дошкольного возраста (5,7,3,8)	Воспитатели группы №9	30.11.2023 г.

16.	3 декабря - День неизвестного солдата	Беседа с детьми «Имя твоё неизвестно, подвиг бессмертен»	Группы старшего дошкольного возраста (3,8)	Воспитатели	01.12.2023 г.
17.	5 декабря - День добровольца (волонтера) в России	Презентация «Кто такие волонтеры?»	Группы старшего дошкольного возраста (3,8)	Воспитатели	05.12.2023 г.
18.	8 декабря – Международный день художника	Выставка «Ах, Вернисаж!»	Воспитанники групп дошкольного возраста (3,5,6,7,8,9,10,11,12)	Воспитатели	08.12.2023 г.
19.	9 декабря - День героев Отечества	Презентация проектов Полнометражный анимационный фильм «Суворов: великое путешествие» (6+), студия «Союзмультфильм», режиссер Б. Чертков, 2022.	Группы старшего дошкольного возраста (3,8)	Воспитатели	09.12.2023 г.
20.	12 декабря - День Конституции Российской Федерации	Разговоры о важном «День Конституции Российской Федерации» Размещение баннера на сайте ГБДОУ, в контакте и в холле детского сада	Группы старшего дошкольного возраста (5,7,3,8) Родители, дети	Воспитатели Воспитатели группы № 3	12.12.2023 г.
21.	31 декабря - Новый год	Праздник «Новый год» Выставка «Новогодний сундучок»	Группы раннего и дошкольного возраста (1,4, 3,5,6,7,8,9,10,11,12) Группы раннего и дошкольного возраста (1,4, 3,5,6,7,8,9,10,11,12)	Музыкальные руководители Родители, дети	18.12-31.12. 2023 г.

		<p>Фильм «Новогодняя сказка», студия «Союзмультфильм», режиссер В. Дегтярев, 1972. Фильм «Щелкунчик», студия «Союзмультфильм», режиссер Б. Степанцев, 1973.</p> <p>Фильм «Двенадцать месяцев», студия «Союзмультфильм», режиссер И. Иванов-Вано, М. Ботов, 1956.</p> <p>Фильм «Щелкунчик», студия «Союзмультфильм», режиссер Б. Степанцев, 1973.</p> <p>Фильм «Умка на ёлке», студия «Союзмультфильм», режиссер А. Воробьев, 2019.</p>	<p>Группы старшего дошкольного возраста (5,7,3,8)</p> <p>Группы (3,8)</p> <p>Группы старшего дошкольного возраста (5,7,3,8)</p> <p>Группы старшего дошкольного возраста (5,7,3,8)</p>	<p>Воспитатели</p> <p>Воспитатели</p> <p>Воспитатели</p> <p>Воспитатели</p>	
22.	27 января - День снятия блокады Ленинграда	Тематическое занятие «Непокорённый Ленинград»	Группы старшего дошкольного возраста (5,7,8,3)	Учителя-логопеды, музыкальные руководители, воспитатели	25,26.01.2024 г.
23.	2 февраля - День рождения детского сада	Видеосюжет из истории детского сада в социальных сетях	Родители, дети	Творческая группа педагогов	До 02.02.2024 г.
24.	8 февраля – День российской науки	Сериал «Фиксики» (4 сезона), компания «Аэроплан», режиссер В. Бедошвили, 2010. Сериал «Смешарики», студии «Петербург»,	Группы старшего дошкольного возраста (5,7,8,3)	Воспитатели	08.02.2024 г.

		<p>«Мастерфильм», коллектив авторов, 2004. Сериал «Смешарики. ПИН-КОД», студия «Рики», режиссёры: Р. Соколов, А. Горбунов, Д. Сулейманов и другие.</p> <p>Выставка «Они прославили Россию»</p> <p>Фестиваль профессий «Прошлое, настоящее, будущее» - конкурс презента</p>	<p>Группы старшего дошкольного возраста (5,7,8,3)</p> <p>Группы старшего дошкольного возраста (8,3)</p>	<p>Воспитатели групп 3,8</p>	<p>30.01.2024- отборочный тур, 06.02.2024 г.</p>
25.	11 февраля – 130 лет В. Бианки	Конкурс рисунков по произведениям В. Бианки	Воспитанники групп дошкольного возраста (3,5,6,7,8,9,10,11,12)	Воспитатели	05-09.02.2024 г.
26.	15 февраля – День памяти о россиянах, исполнявших служебный долг за пределами Отечества	Размещение информации в социальных сетях	Родители	Педагог-психолог	15.02.2024 г.
27.	21 февраля – Международный день родного языка	Выставка рисунков «Сказки народов мира» (из перечня рекомендованных произведений писателей разных стран)	Группы дошкольного возраста (9,12,6,10,11,5,7,8,3)	Воспитатели	12-21.02.2024 г.
28.	23 февраля – День защитника Отечества	<p>Досуг «Аты-баты, шли солдаты»</p> <p>Досуг «День защитника Отечества»</p>	<p>Группы младшего дошкольного возраста (9,12,6,10,11)</p> <p>Группы старшего дошкольного возраста</p>	Воспитатели, инструктор по физической культуре	21-25.02.2023 г.

			(5,7,8,3)		
29.	8 марта – Международный женский день	Праздник «8 марта»	Группы (1,4, 3,5,6,7,8,9,10,11,12)	Музыкальные руководители, воспитатели	04-08.03.2024 г.
30.	11-17 марта - Масленица	Досуг «Гуляй, Масленица!» Рассматривание репродукций картин: Б.М. Кустодиев «Масленица»; Ф.В. Сычков «Катание с горы зимой»; Степанов «Катание на Масленицу»	Группы (1,4, 3,5,6,7,8,9,10,11,12) Группы (5,7) Группы (3,8)	Воспитатели, музыкальные руководители Воспитатели Воспитатели	11-17.03.2024 г.
31.	27 марта – Всемирный день театра	Театральные постановки (старшие дошкольники малышам)	Группы (1,3,5,6,7,8,9,10,11,12)	Воспитатели	27.03.2024 г.
32.	Неделя детской книги	Досуг «Книжкины именины»	Группы дошкольного возраста (9,12,6,10,11,5,7,8,3)	Воспитатели, музыкальные руководители	01-05.04.2024
33.	12 апреля – День космонавтики	Выставка «Музей в чемодане» Полнометражный анимационный фильм «Белка и Стрелка. Звёздные собаки», киностудия «Центр национального фильма»и ООО «ЦНФ-Анима, режиссер	Группы старшего дошкольного возраста (5,7,8,3) Группы (3,8)	Воспитатели Родители	08-12.04.2024 г.

		С. Ушаков, И. Евланникова, 2010. Сериал «Смешарики», студии «Петербург», «Мастерфильм», коллектив авторов, 2004.	Группы старшего дошкольного возраста (5,7,8,3)	Родители	
34.	1 мая – Праздник Весны и труда	Конкурс «Азбука профессий» (в рамках сетевого проекта)	Группы старшего дошкольного возраста (8,3)	Зам. зав. по УВР	До 01.05.2024 г.
35.	9 мая – День Победы	Акция «Бессмертный полк» Торжественные занятия «Правнуки Победы»	Группы (1,4, 3,5,6,7,8,9,10,11,12) Группы старшего дошкольного возраста (5,7,8,3)	Воспитатели, родители Учителя-логопеды, музыкальные руководители	06-08.05.2024 г.
36.	18 мая- День музеев	Выставка «Музей в чемодане»; Экскурсия по групповым музеям Экскурсии в музеи города	Группы дошкольного возраста (6,10,11,5,7,8,3) Группы (1,4, 3,5,6,7,8,9,10,11,12)	Воспитатели Родители	13-17.05.2024 г.
37.	19 мая – День детских общественных организаций России	Размещение информации в социальных сетях Цикл фильмов «Чебурашка и крокодил Гена», студия «Союзмультфильм», режиссер Р. Качанов, 1969-1983.	Родители, дети	Педагог-психолог Родители	19.05.2024 г.
38.	24 мая – День славянской письменности и культуры	«Откуда Азбука пришла?» информация в телеграмм канале «НОРД»	Группы старшего дошкольного возраста (5,7,8,3)	Учителя-логопеды	24.05.2024 г.

39.	27 мая – День города	Тематический досуг «С днём рождения, Санкт-Петербург!»	Группы старшего дошкольного возраста (5,7)	Музыкальные руководители и воспитатели	27.05.2024 г.
40.	1 июня – День защиты детей	Досуг, посвященный дню защиты детей. Фильм Сериал «Простоквашино» и «Возвращение в Простоквашино» (2 сезона), студия «Союзмультфильм», режиссеры: коллектив авторов, 2018.	Группы (1,4, 3,5,6,7,8,9,10,11,12) Группы старшего дошкольного возраста (5,7,8,3)	Воспитатели, педагоги-специалисты Воспитатели	03.06.2024 г.
41.	6 июня – День русского языка	Полнометражный анимационный фильм «Сказка о царе Салтане», студия «Союзмультфильм», режиссер И. Иванов-Вано, Л. Мильчин, 1984. Пушкинские чтения (слушание произведений А.С. Пушкина)	Группы старшего дошкольного возраста (3,8) Группы дошкольного возраста (6,10,11,5,7,8,3)	Родители Воспитатели	06.06.2024 г.
42.	12 июня День России	Праздник «день России»	Группы (3,5,6,7,8,9,10,11,12)	Музыкальные руководители, воспитатели, зам. зав. по УВР, педагоги-специалисты	11.06.2024 г.
43.	22 июня – День памяти и скорби	Размещение баннера на сайте ГБДОУ, в контакте и в холле детского сада	Родители, дети	Воспитатели группы №7	03.09.2023 г.

44.	<i>8 июля – День семьи, любви и верности</i>	Праздник «День семьи»	Группы (1,4, 3,5,6,7,8,9,10,11,12)	Музыкальные руководители и воспитатели	08.07.2024 г.
45.	<i>12 августа – день физкультурника</i>	Подвижные игры на улице	Группы (1,4, 3,5,6,7,8,9,10,11,12)	Воспитатели	12.08.2024 г.
46.	<i>22 августа – День Государственного флага Российской Федерации</i>	Тематический праздник	Группы (1,4, 3,5,6,7,8,9,10,11,12)	Воспитатели	22.08.2024 г.

Перечень оборудования для организации детской деятельности

Социально-коммуникативное развитие

- 1 Куклы разного размера
- 2 Постельные принадлежности для кукол
- 3 Дидактическая игрушка Незнайка, крупная
- 4 Наборы игрушек животных
- 5 Наборы чайной, столовой посуды для игры
- 6 Наборы овощей, фруктов, продуктов для игры
- 7 Набор спецтранспорта (пожарная машина, скорая помощь, строительная техника)
- 8 Набор машин (разные виды транспорта — пассажирский, грузовой; наземный, водный, воздушный)
- 9 Крупный (напольный) строительный материал
- 10 Мелкий (настольный) строительный материал на каждого ребенка (А.П. Могилевской, М.П. Агаповой, Е.А. Флериной)
- 11 Наборы мелких игрушек для обыгрывания (люди, транспорт, животные, птицы)
- 12 Тематические строительные наборы «Городок», «Архитектор» и др.
- 13 Конструктор «Лего»
- 14 Фотографии Москвы (Кремль, Москва-река, Красная площадь)
- 15 Методические пособия «Фотографии построек»
- 16 Фотографии с изображением достопримечательностей родного города
- 17 Иллюстрации с изображением улиц, проспектов, набережных, бульваров, переулков, мостов.
- 18 Разные виды театра (пальчиковый, теневой, настольный)
- 19 Настольно-печатные игры (лото, домино, шашки, шахматы)
- 20 **Хозяйственно-бытовой труд.** Тазы, мыльницы, губки, салфетки
- 21 **Сервировка стола.** Комплекты тканевых салфеток (в комплекте 30 шт.)
- 22 Салфетницы
- 23 Вазочки для сервировки столов
- 24 Детские подносы для дежурства по столовой

Познавательное и речевое развитие

- 1 Групповая библиотека: художественные книги, детские энциклопедии, справочники, словари, книги о жизнедеятельности людей, составивших славу России
- 2 Портреты писателей, поэтов, музыкантов, художников, ученых, путешественников и др.
- 3 Коллекция минералов
- 4 Демонстрационный и раздаточный материал по математике
- 5 Наборы картин и иллюстраций
- 6 Демонстрационный и раздаточный материал для звуко-буквенного анализа слов
- 7 Наборное полотно — алфавит, касса букв и слогов
- 8 Карты: России (географическая, физическая), мира, звездного неба
- 9 Глобус
- 10 Календари (настольный, карманный, отрывной)
- 11 Календарь природы
- 12 Часы (настенные, песочные, водяные), хронометр
- 13 Штангенциркуль, циркуль, транспортир, линейки (разные), лекало, метр металлический складной, рулетка, термометр.
- 14 Бинобль, лупа, микроскоп

Художественно-эстетическое развитие

- Альбомы для рисования

2. Тетради-раскраски
3. Наборы цветных карандашей (12 и 24 цветов)
4. Гуашь (6 цветов)
5. Круглые кисти (беличьи, колонковые №№ 10 — 14)
6. Восковые мелки
- 7 Маркеры
- 8 Фломастеры
- 9 Простой карандаш
- 10 Ластик
- 11 Емкости для промывания ворса кисти от краски
- 12 Салфетка из ткани, хорошо впитывающей воду, для осушения кисти после промывания и при наклеивании готовых форм (15—15)
- 13 Подставки для кистей
- 14 Бумага различной плотности, цвета и размера, которая подбирается педагогом в зависимости от задач обучения
- 15 Пластилин
- 16 Доски, 20´20 см
- 17 Палитра
- 18 Салфетка из ткани, хорошо впитывающей воду (30´30), для вытирания рук во время лепки
- 19 Щетинные кисти для клея
- 20 Пластины, на которые дети кладут фигуры для намазывания клеем
- 21 Розетки (баночки) для клея
- 22 Ножницы
- 23 Подносы для форм и обрезков бумаги
- 24 Репродукции картин
- 25 Рамы для репродукций с картин художников по формату А-3, А-4
- 26 Предметы русских народных промыслов
- 27 Скульптуры малых форм

Физическое развитие

- 1 Шведская стенка:
- 2 Скамейки
- 3 Лестница веревочная
- 4 Доска с ребристой поверхностью
- 5 Стойки переносные
- 6 Маты
- 7 Коврик, дорожка массажная со следочками
- 8 Мячи трех размеров (большие, средние, малые)
- 9 Дуги -«ворота» для подлезания (большие, малые)
- 10 Наборы кеглей
- 11 Кольцеброс
- 12 Скакалки (короткие, длинные)
- 13 Обручи
- 14 Флажки, платочки, вертушки, ленточки, мешочки с грузом
- 15 Палки гимнастические
- 16 Шнур (длина — 15, 20 м), канат.
- 17 Санки
- 18 Лыжи
- 19 Роликовые коньки
- 20 Спортивные игры «Городки», «Баскетбол», «Бадминтон», «Футбол», «Хоккей»
- 21 Велосипеды
- 22 Самокаты

Методическое обеспечение программы

Федеральная образовательная программа дошкольного образования (ФОПДО) (Приказ Минпросвещения РФ № 1028 от 25.11.2022).

Электронный документ ссылка: https://www.ds107.spb.ru/userfiles/file/ND_1028.pdf

Федеральный государственный образовательный стандарт дошкольного образования (ФГОСДО) (Приказ Минпросвещения РФ № 1155 от 17.10.2013);

Электронный документ ссылка: https://www.consultant.ru/document/cons_doc_LAW_154637/

Технология «Дом радости» автор Н.М. Крылова представлена:

- во-первых, «Маршрутными листами» - перспективным планированием работы педагога на каждый месяц учебного года;
- во-вторых, ежедневными сценариями исполнения воспитателем (аналогия с артистом) авторского замысла с группой воспитанников или с одним из них, т.е. драматургией осуществления целостного образовательного процесса в течении 12 часового рабочего дня (с сентября по май). Все книги и методические пособия (64 тома) переизданы с учетом требований ФГОС ДО;
- в-третьих, авторскими научно-методическими статьями Н.М. Крыловой, напоминающими воспитателям методологические и методические основы содействия воспитаннику в овладении разными областями образования в программных видах деятельности;
- в-четвертых, 22-мя учебно-методическими видеофильмами с авторским анализом записей деятельности мастеров (воспитателей), владеющих инновационным, комплексным, интегративным и компетентностным подходом к образованию и саморазвитию каждого воспитанника (мальчика и девочки) как неповторимой индивидуальности, на основе амплификации развития его самосознания (соавторы: В.Т. Иванова, В.К. Ужвиев, А.В. Ужвиев): «Детский сад – Дом радости» (1993), «Лесенка успеха» (1994), «Философия детям!?» (1996), «Малыш – уже индивидуальность» (1998), «Как вырастить архитектора своей жизни» (2000), «Трудовая деятельность дошкольника – не насилие, а удовольствие» (2003), «Ребенок в мире красоты» (2004), «Ребенок уже личность» (2007), «Ребенок – творческая индивидуальность» (2007), «До школы один год» (2008), «Беседы с Валентиной Тарасовной Ивановой...» (три фильма, 2008), «Малыш вырос» (2009), «А что у вас?» (2010), «Бригадир – звучит гордо» (2012), «Мы любим и умеем играть» (2012), «Менеджер воспитывается с трех лет» (2013), «Малыш уже творит» (2013), «Ученые за круглым столом» (2013), «Красота спасет мир» (2013);
- в-пятых, 9-ю комплектами фотоматериалов, демонстрирующих детям архитектурные шедевры, памятники великим людям России, виды Москвы, Санкт-Петербурга, семью А.С. Пушкина, модели построек (для воспитателя и детей младшей и средней групп) и др.

Маршрутные листы для специалиста по дошкольному образованию – планирование на учебный год ежедневной работы с детьми седьмого года жизни (сентябрь-май) по Программе «Детский сад — Дом радости» Крылова Н.М., Иванова В.Т. Пермь ПГПУ. 2012

Книги-технологии с поднежными сценариями работы воспитателя в 64 томах ФГБОУ ВПО «Пермский государственный Гуманитарно-педагогический университет» Издательство «Творческий Центр Сфера»

Парциальная программа «Основы безопасности детей дошкольного возраста» авторы Р. Б. Стеркина, Н. Н. Авдеева, О. Л. Князева СПб.: «ДЕТСТВО-ПРЕСС», 2009.

«Цветные ладошки» Парциальная программа художественно-эстетического развития детей 2-7 лет в изобразительной деятельности автор И.А. Лыкова - Москва: Издательский дом «Цветной мир», 2021.

Младшая группа

Лыкова И. А. «Изобразительная деятельность в детском саду. Средняя группа. (Образовательная область «Художественно – эстетическое развитие»): учебно – методическое пособие» М.: Издательский дом «Цветной мир», 2012

Средняя группа:

Лыкова И. А. «Изобразительная деятельность в детском саду. Средняя группа. (Образовательная область «Художественно – эстетическое развитие»): учебно – методическое пособие» М.: Издательский дом «Цветной мир», 2014

Лыкова И. А., Шипунова В. А. «Опасные предметы, существа и явления. Детская безопасность: учебно-методическое пособие для педагогов, практическое руководство для родителей» - М.: Издательский дом «Цветной мир», 2013

Старшая группа:

Лыкова И. А. «Изобразительная деятельность в детском саду. Старшая группа. (Образовательная область «Художественно – эстетическое развитие»): учебно – методическое пособие» М.: Издательский дом «Цветной мир», 2014

Лыкова И. А., Шипунова В. А. «Опасные предметы, существа и явления. Детская безопасность: учебно-методическое пособие для педагогов, практическое руководство для родителей» - М.: Издательский дом «Цветной мир», 2013

Алябьева Е. А. «Тематические дни и недели в детском саду: Планирование и конспекты» - М.: ТЦ Сфера, 2005

Подготовительная группа:

Лыкова И. А. «Изобразительная деятельность в детском саду. Подготовительная к школе группа. (Образовательная область «Художественно – эстетическое развитие»): учебно – методическое пособие» М.: Издательский дом «Цветной мир», 2014

Лыкова И. А. «Художественный труд в детском саду. Подготовительная к школе группа. Школа дизайна: учебно-методическое пособие» М.: Издательский дом «Цветной мир», 2011

Лыкова И. А., Шипунова В. А. «Опасные предметы, существа и явления. Детская безопасность: учебно-методическое пособие для педагогов, практическое руководство для родителей» - М.: Издательский дом «Цветной мир», 2013

Алябьева Е. А. «Тематические дни и недели в детском саду: Планирование и конспекты» - М.: ТЦ Сфера, 2005

Парциальная программа «Первые шаги» автор Г.Т. Алифанова

Г.Т. Алифанова «Петербурговедение для малышей от 3 до 7 лет»

пособие для воспитателей и родителей - СПб.: Паритет, 2005.

«Здоровый дошкольник» - социально-оздоровительная технология Ю.Ф. Змановского

Социальная технология научно-практической школы им. Ю.Ф. Змановского: Здоровый дошкольник. М. Н. Кузнецова, Ю. Е. Антонов,

Т. И. Марченко. Серия: Развитие и воспитание дошкольника. 2001

Оздоровительная гимнастика для детей 3–7 лет. Комплексы оздоровительной гимнастики.

Пензулаева Л.И. Москва. МОЗАИКА-СИНТЕЗ, 2011

МАТЕРИАЛЫ ПЕДАГОГИЧЕСКОЙ ДИАГНОСТИКИ

Приложение 6.1.

Мониторинг индивидуального развития детей

Программой предусмотрена система мониторинга динамики развития детей, динамики их образовательных достижений, основанная на методе наблюдения и включающая:

- педагогические наблюдения, педагогическую диагностику, связанную с оценкой эффективности педагогических действий с целью их дальнейшей оптимизации;
- детские портфолио, фиксирующие достижения ребенка в ходе образовательной деятельности;
- карты развития ребенка;
- различные шкалы индивидуального развития.

С этой целью в ГБДОУ создан *мониторинг индивидуального развития* детей, который осуществляется воспитателями и специалистами детского сада на протяжении всего периода пребывания в ГБДОУ.

Кроме этого, разработано положение о портфолио воспитанника ГБДОУ №107, целью которого является систематизация, фиксация достижений ребенка в ходе образовательной деятельности, а также достижений в различных областях культуры и спорта, демонстрация способностей, интересов, склонностей.

Специалисты детского сада также проводят систему наблюдений по направленности реализуемой деятельности детей: физическая культура, музыкальное развитие, логопедическая работа, работа педагога-психолога.

Содержание мониторинга обусловлено особенностями Программы.

Проведение мониторинга предполагает в процессе непрерывного наблюдения за ребенком получать достоверную информацию об уровне его развития, помогает педагогу соотносить уровень развития ребенка с требованиями Программы. Мониторинг позволяет своевременно выявлять положительную и отрицательную динамику в развитии ребенка как индивидуальности. На основе фиксируемых результатов осуществляется действенная обратная связь в системе «воспитатель — родитель — ребенок», которая создает благоприятные условия для принятия адекватных мер коррекции, прогнозирования развития и саморазвития субъектов педагогического процесса.

В соответствии с признанным в отечественной науке пониманием динамики овладения деятельностью (А.А. Люблинская, В.С. Мерлин, Л.А. Венгер, Н.И. Непомнящая, Н.Н. Поддьяков и др.), восхождение ребенком (его развитие) направлено от уровня узнавания (обозначается знаком «а») к уровню воспроизведения под руководством педагога (обозначается знаком «б»), далее к уровню самостоятельного воспроизведения (обозначается знаком «в»), и наконец, к вершине — творческого исполнения деятельности (обозначается знаком «г»).

Уровень самостоятельного воспроизведения — «в» — характеризуется тремя признаками:

- 1) ребенок по своей инициативе выполняет деятельность;
- 2) выполняет деятельность автономно, без помощи взрослого;
- 3) способен сам сформулировать самооценку полученного продукта деятельности.

В период перехода от уровня «в» к уровню «г» ребенок занимается поиском собственного стиля исполнения программной деятельности посредством проведения опытов и экспериментов.

В процессе мониторинга предполагается исследовать физические, интеллектуальные и личностные (интегративные) качества ребенка. В Программе предусмотрено описание

возможных достижений воспитанников в овладении содержанием всех образовательных областей. Критерии конкретизируются в соответствии с возрастными возможностями детей и программными требованиями.

График проведения мониторинга

Группа	Содержание работы, используемые методики, программы
<i>Вторая ранняя группа Первая младшая группа</i>	Воспитатели: карта индивидуального развития, продукты детской деятельности. Психолог: план работы С. 73 ОПДО ГБДОУ №107 Музыкальный руководитель: «Мониторинг музыкального развития ребенка-дошкольника» А.И. Буренина
<i>Вторая младшая группа</i>	Воспитатели: карта индивидуального развития, портфолио персональных достижений, продукты детской деятельности. Психолог: план работы С. 73 ОПДО ГБДОУ №107
<i>Средняя группа</i>	Инструктор по физической культуре: «Мониторинг физической подготовленности детей» Н.Л. Петренкина. Музыкальный руководитель: «Мониторинг музыкального развития ребенка-дошкольника» А.И. Буренина
<i>Старшая группа</i>	
<i>Подготовительная к школе группа</i>	
<i>Старшая группа комбинированной направленности</i>	
<i>Подготовительная к школе группа комбинированной направленности</i>	Для групп комбинированной направленности дополнительно используется речевая карта О.И. Крупенчук, альбом логопеда О.Б. Иншакова

Мониторинг индивидуальной траектории развития воспитанника

ФИО _____ Дата рождения _____ Период посещения ДО _____

Домашний адрес и телефон _____

Группа здоровья _____ Период адаптации к ДО _____ Ведущая рука _____ Сведения о семье (полная, неполная) _____

Показатели	Месяц	сентябрь	октябрь	ноябрь	декабрь	январь	февраль	март	апрель	май
Социально-коммуникативное развитие										
<i>Игра</i>										
<i>Труд</i>										
<i>Безопасность</i>										
Познавательное развитие										
Речевое развитие										
Художественно-эстетическое развитие										
<i>В рисовании</i>										
<i>В лепке</i>										
<i>В аппликации</i>										
<i>В музыке</i>										
Физическое развитие										
<i>Личностные особенности:</i>										
- тревожность										
- общительность (со сверстниками и взрослыми)										
- агрессивность (к вещам, к сверстникам)										
- любознательность										
- склонность к лидерству										
- обидчивость										
- подвижность										
- медлительность										
- другое										

Сводная таблица по группе детей

Уровень	а (2) низкий			б (3) средний			в (4) высокий			г (5) наивысший		
	сентябрь	январь	май	сентябрь	январь	май	сентябрь	январь	май	сентябрь	январь	май
Социально-коммуникативное развитие												
Познавательное развитие												
Речевое развитие												
Художественно-эстетическое развитие												
Физическое развитие												
Кол-во детей												
Показатели, %												

Положение о Психолого-педагогическом консилиуме ГБДОУ №107

I. Общие положения

1.1. Настоящее Положение регламентирует порядок создания и деятельности психолого-педагогического консилиума (далее ППк) Государственного бюджетного дошкольного образовательного учреждения детского сада № 107 комбинированного вида Выборгского района Санкт-Петербурга (далее – ГБДОУ детский сад №107)

1.2. Психолого-педагогический консилиум (далее – ППк) является одной из форм взаимодействия специалистов ГБДОУ детского сада №107, в целях психолого-педагогического сопровождения обучающихся, воспитанников с ограниченными возможностями здоровья (с тяжелыми нарушениями речи).

1.3. ППк в своей деятельности руководствуется:

- Конституцией Российской Федерации;
- Конвенцией ООН о правах ребенка;
- Законом Российской Федерации от 29.12.2012 №273-ФЗ «Об образовании в Российской Федерации» (ст.28 ч.3 п.15);
- Распоряжением Министерства Просвещения России от 09.09.2019 № Р-93 «Об утверждении примерного Положения о психолого-педагогическом консилиуме образовательной организации»;
- Распоряжением Министерства Просвещения Российской Федерации от 06.08.2020 № Р-75 «Об утверждении примерного Положения об оказании логопедической помощи в организациях, осуществляющих образовательную деятельность»;
- Приказом Министерства образования и науки Российской Федерации от 20.09. 2013 №1082 «Об утверждении Положения о психолого-медико-педагогической комиссии»;
- Приказом Министерства образования и науки Российской Федерации от 30.08.2013 №1014 «Об утверждении Порядка организации и осуществления образовательной деятельности по основным общеобразовательным программам – образовательным программам дошкольного образования»;
- Распоряжением администрации Выборгского района Санкт-Петербурга от 15.06.2017г. №2303 «Об организации деятельности территориальной психолого-медико-педагогической комиссии».

1.4. ППк работает во взаимодействии с образовательными, медицинскими, реабилитационными учреждениями города Санкт-Петербурга, территориальной психолого-медико-педагогической комиссией администрации Выборгского района Санкт-Петербурга, Комитетом по образованию Санкт-Петербурга.

II. Цели, задачи, функции и принципы деятельности ППк

2.1. Целью ППк является своевременное выявление детей с особенностями в физическом и (или) психическом развитии и (или) отклонениями в поведении, проведения их комплексного психолого-педагогического обследования и подготовки по результатам обследования рекомендаций по оказанию им психолого-педагогической помощи и организации их обучения и воспитания, а также подтверждения, уточнения или изменения ранее данных рекомендаций.

2.2. Задачами ППк являются:

- проведение обследования детей в возрасте от 2 до 7 лет в целях своевременного выявления особенностей в физическом и (или) психическом развитии и (или) отклонений в поведении детей;
- профилактика физических, интеллектуальных и эмоционально-личностных перегрузок и срывов;
- выявление резервных возможностей развития;
- определение характера, продолжительности и эффективности специальной (коррекционной) помощи в рамках имеющихся в ГБДОУ детском саду №107 возможностей;
- подготовка по результатам обследования рекомендаций по оказанию детям психолого-педагогической помощи и организации их обучения и воспитания, подтверждение, уточнение или изменение ранее данных комиссией рекомендаций;
- подготовка и ведение документации, отражающей актуальное развитие ребенка, динамику его состояния;

- участие в просветительской деятельности, направленной на повышение психолого-педагогической, медико-социальной и правовой культуры педагогов, родителей, детей (по запросу);
- оказание консультативной помощи родителям (законным представителям) детей, работникам ГБДОУ детского сада №107 по вопросам воспитания, обучения и коррекции нарушений развития детей (по запросу родителей (законных представителей)).

2.3. В основе работы ППк лежат следующие принципы:

- принцип объективности в определении образовательного маршрута, т.е. вывод делается после многократных опросов и различных методик обследования идентичного характера с учетом медицинской документации;
- принцип качественного анализа, т.е. учитывается не только конечный результат, но и сам процесс работы (как ребенок преодолел трудности, как воспринял помощь, как заинтересовался заданием и пр.);
- принцип доступности (задание должно отвечать возрастным возможностям ребенка и охватывать материал соответствующего обучения);
- принцип обучения (каждое задание носит обучающий характер).

2.4. Функциями ППк являются:

- диагностическая – распознавание характера отклонений в поведении или обучении; изучение социальной ситуации развития, положения в коллективе; выделение доминанты нравственного развития; определения потенциальных возможностей и способностей обучающихся (воспитанников);
- воспитательная – разработка проекта педагогической коррекции в виде ряда воспитательных мер, рекомендуемых воспитателю, родителям (законным представителям), учителям-логопедам, музыкальным руководителям, самому ребенку; непосредственное воспитательное воздействие на личность ребенка в ходе взаимодействия с ним;
- реабилитирующая – защита интересов ребенка, попавшего в неблагоприятные семейные или воспитательно-образовательные условия.

III. Порядок создания ППк

3.1. ППк создается на базе ГБДОУ детского сада №107 при наличии соответствующих специалистов.

3.2. Осуществляет общее руководство ППк заведующий ГБДОУ №107, возглавляет председатель – заместитель заведующего по учебно-воспитательной работе.

3.3. В состав ППк входят члены ППк: педагог-психолог, учителя-логопеды, музыкальный руководитель, инструктор по физической культуре, воспитатель, представляющий ребенка на ППк.

3.4. Персональный состав ППк и порядок работы консилиума утверждается приказом заведующего ГБДОУ детского сада №107.

3.5. Постоянные члены ППк присутствуют на каждом заседании, участвуют в его подготовке, последующем контроле за выполнением рекомендаций. Из членов постоянного состава ППк председатель назначает секретаря.

3.6. Состав ППк может включать в себя как постоянных, так и временных членов.

3.7. Временными членами ППк считаются лица, приглашенные на конкретное заседание: члены Совета родителей, референтное лицо, воспитатель, представляющий ребенка и др.

3.8. Ответственность за организацию и результаты деятельности ППк несет заведующий ГБДОУ детского сада №107.

3.9. Специалисты, включенные в состав ППк, выполняют работу в рамках основного рабочего времени, составляя индивидуальный план работы в соответствии с реальным запросом на обследование детей с ограниченными возможностями здоровья и/или состояниями декомпенсации.

3.10. Информация о проведении обследования детей на консилиуме, результаты обследования, а также иная информация, связанная с обследованием детей, является конфиденциальной. Предоставление указанной информации без письменного согласия родителей (законных представителей) детей третьим лицам не допускается, за исключением случаев, предусмотренных законодательством Российской Федерации.

3.11. Основные области деятельности специалистов ППк:

- **Педагог-психолог:** психологическая диагностика, выявление потенциальных возможностей ребенка и зону его ближайшего развития, психологическое консультирование, психотренинг, психокоррекция,

психотерапия, разработка и оформление рекомендаций другим специалистам по организации работы с ребёнком с учётом данных психодиагностики.

- **Учитель-логопед:** логопедическая диагностика, коррекция и развитие речи, разработка рекомендаций другим специалистам по использованию рациональных логопедических приёмов в работе с ребёнком.

- **Воспитатель:** мониторинг индивидуального развития ребенка, реализация рекомендаций педагога-психолога, учителя-логопеда.

- **Музыкальный руководитель:** реализация используемых программ музыкального воспитания с учётом рекомендаций учителя-логопеда, педагога-психолога.

- **Инструктор по физической культуре:** реализация используемых программ физического воспитания с учётом рекомендаций учителя-логопеда, педагога-психолога.

- **Секретарь ППк:** ведение текущей документации.

- **Председатель ППк:** подготовка и проведение заседаний ППк, перспективное планирование деятельности ППк, координация деятельности и взаимодействия специалистов, контроль организации работы, анализ эффективности.

IV. Организация работы ППк

4.1. Обследование ребенка специалистами ППк осуществляется по инициативе родителей (законных представителей) или педагогов ГБДОУ детского сада №107 с письменного согласия родителей (законных представителей) (Приложение №3).

4.2. Обследование проводится каждым специалистом ППк индивидуально с учетом реальной возрастной психофизической нагрузки на ребенка.

4.3. На заседании ППк все специалисты, участвовавшие в обследовании и/или коррекционной работе с ребенком, представляют результаты диагностики/мониторинга на ребенка. Коллегиальное заключение ППк содержит обобщенную характеристику структуры психофизического развития ребенка (без указания диагноза) и рекомендации по определению индивидуального образовательного маршрута, с учетом рекомендаций специалистов; подписывается председателем и всеми членами ППк.

4.4. На каждого ребенка заполняется заключение ППк (Приложение №4).

4.5. Заключение ППк доводится до сведения родителей (законных представителей).

4.6. Изменение условий получения образования (в рамках возможностей, имеющихся в ГБДОУ детском саду №107) осуществляется по заключению ППк и заявлению родителей (законных представителей).

4.7. При отсутствии в ГБДОУ детском саду №107 условий, адекватных индивидуальным особенностям ребенка, а также при необходимости углубленной диагностики и/или разрешения конфликтных и спорных вопросов специалисты ППк рекомендуют родителям (законным представителям) обратиться в территориальную психолого-медико-педагогическую комиссию администрации Выборгского района Санкт-Петербурга или городскую комиссию администрации Санкт-Петербурга образования.

V. Порядок подготовки и проведения заседания ППк

5.1. Заседания ППк подразделяются на плановые и внеплановые и проводятся под руководством председателя.

5.2. Плановое заседание (первичное и контрольное).

Первичное – проводится при зачислении ребенка сразу по завершении первичных обследований у всех необходимых специалистов. Задачами этого ППк являются: определить проблему, выступающую на первый план в данный момент; связать между собой задачи обучения и коррекции; назначить сроки выполнения коррекционной программы и дату проведения следующего ППк. Все решения и рекомендации являются обязательными для всех специалистов, проводящих коррекционную, учебную и воспитательную работу с ребенком.

5.3. Контрольное заседание – проводится в преддверии окончания учебного года. Цель – оценка статуса ребенка на момент окончания реализации программы обучения. Задачей этого ППк является определение образовательного маршрута ребенка.

5.4. Внеплановое – проводится по просьбе педагога, родителя (законного представителя ребенка) или любого из специалистов, работающих с ребёнком, в случае необходимости (длительная болезнь, неожиданная аффективная реакция, возникновение иных внезапных проблем в обучении или коррекционной работе).

Цель – выяснение причин возникающих проблем, оценка размеров регресса, его устойчивости, возможности преодоления, обсуждение изменения режима или формы обучения.

5.5. Заместитель председателя ППк ставит в известность родителей (законных представителей) и специалистов ППк о необходимости обсуждения проблемы ребенка и организует подготовку и проведение заседания ППк.

5.6. Заключение ППк выдается родителям (законным представителям) на руки для прохождения ТПМПк Выборгского района. В другие учреждения и организации заключения специалистов или коллегиальное заключение ППк могут направляться только по официальному запросу.

5.7. Родители (законные представители) детей имеют право:

- присутствовать при обследовании детей на консилиуме, обсуждении результатов обследования и вынесении консилиумом заключения, высказывать свое мнение относительно рекомендаций по организации обучения и воспитания детей;
- получать консультации специалистов ППк по вопросам обследования детей и оказания им психолого-медико-педагогической помощи, в том числе информацию о своих правах и правах детей;
- в случае несогласия с заключением обжаловать его в ТПМПк.

5.8. Алгоритм работы ППк:

- а) подготовка диагностических данных, аналитически обобщённых материалов по обозначенной теме каждым специалистом ППк отдельно;
- б) информационный обмен специалистов ППк;
- в) определение сути проблемы ребёнка;
- г) разработка представлений о предполагаемых результатах коррекционной работы (задачи);
- д) методы работы, которые соответствуют поставленным задачам;
- е) конкретные виды коррекционной работы (упражнения, техники, задания);
- ж) формы, объём, сроки работы по сопровождению воспитанника каждым специалистом ППк;
- з) формы, объём консультационной работы с педагогами, родителями (законными представителями);
- и) оформление документов.

VI. Обязанности и права членов ППк

6.1. Специалисты ППк имеют право:

- вносить предложения по профилактике физических, интеллектуальных и эмоциональных перегрузок воспитанников с ограниченными возможностями здоровья, организации мероприятий и созданию психологически адекватной образовательной среды;
- вносить предложения по работе ППк и обсуждаемым проблемам;
- выбирать и использовать методические средства в рамках своей профессиональной компетенции и квалификации;
- осуществлять мониторинг учета рекомендаций консилиума по созданию необходимых условий для обучения и воспитания детей в учреждении, а также в семье (с согласия родителей (законных представителей) детей).

6.2. Специалисты ППк обязаны:

- по итогам диагностических мероприятий вносить сведения об изменениях в состоянии развития ребенка в процессе реализации рекомендаций;
- руководствоваться в своей деятельности профессиональными, этическими принципами, нравственными нормами;
- сохранять конфиденциальность сведений, некорректное использование которых может нанести ущерб здоровью, психологическому состоянию ребенка и его семье; защищать всеми законными средствами на любом профессиональном, общественном и государственном уровне права и интересы детей и их родителей (законных представителей).

VII. Ответственность

7.1. ППк несет ответственность в случаях:

- невыполнения либо выполнения не в полном объеме и не в установленные сроки функций, отнесенных к его компетенции;
- несоблюдения действующего законодательства;

- несвоевременной и недостоверной отчетности.
- 7.2. Персональную ответственность за деятельность ППк несет его председатель.

VIII. Делопроизводство

8.1. Специалистами ППк ведется следующая документация:

- Журнал записи детей на обследование специалистами психолого-педагогического консилиума (Приложение № 1);
- Протокол заседания психолого-педагогического консилиума ГБДОУ детский сад №107 (Приложение № 2);
- Согласие родителей (законных представителей) воспитанников ГБДОУ детского сада №107 комбинированного вида Выборгского района Санкт-Петербурга на организацию и проведение специалистами ППк ГБДОУ обследования/коррекционно-развивающей работы (Приложение № 3).
- Заключение ППк (Приложение № 4).
- Журнал регистрации выдачи заключений ППк (Приложение № 5).
- График проведения плановых заседаний ППк на учебный год
- Журнал учета заседаний ППк и обучающихся, прошедших ППк

8.2. Нормативные правовые документы, регламентирующие деятельность ППк, список специалистов ППк, расписание работы специалистов ППк хранятся у заместителя председателя ППк в методическом кабинете в папке с номенклатурным номером «Документы психолого-педагогического консилиума». Срок хранения – 3 года.

IX. Заключительные положения

9.1. Настоящее Положение вступает в силу с даты его утверждения заведующим ГБДОУ детского сада №107 Выборгского района Санкт-Петербурга и действует до принятия нового Положения. Все Приложения к настоящему Положению, а равно изменения и дополнения, являются его неотъемлемыми частями.

9.2. Изменения и дополнения, внесенные в настоящее Положение, если иное не установлено, вступают в силу в порядке, предусмотренном для Положения. Изменения и дополнения, внесенные в настоящее Положение, доводятся до сведения указанных в нем лиц не позднее двух недель с момента вступления его в силу.

**Журнал записи детей на обследование
специалистами психолого-педагогического консилиума**

№ п/п	Ф.И.О. ребёнка, дата рождения	Инициатор обращения	форма поступления обращения	Заключение ПШк по итогам обследования (№, дата протокола)

**Протокол заседания психолого-педагогического консилиума
ГБДОУ детский сад №107 Выборгского района Санкт-Петербурга**

от « ____ » _____ 20 ____ № ____

Председатель: _____
Ф.И.О.

Секретарь: _____
Ф.И.О.

Всего присутствовало ____ человек.
Регистрационный список прилагается.

Повестка заседания:

1. _____

2. _____

Наименование вопросов (формулировка проблемы, отчета, выступления и др.).

СЛУШАЛИ:

Ф.И.О. выступающего, краткое содержание выступления

ПОСТАНОВИЛИ (ПРИНЯЛИ РЕШЕНИЕ):

Указываются мероприятия, сроки их реализации, ответственные за выполнение

Председатель: _____

Секретарь: _____

Члены ППк: _____

должность подпись Ф.И.О

Заведующему ГБДОУ №107
Доля Г. В.

от _____

**Согласие родителя (законного представителя)
обучающегося на проведение
логопедической диагностики обучающегося**

Я, _____
Ф.И.О. родителя (законного представителя) обучающегося

Являюсь родителем (законным представителем) _____
(нужное подчеркнуть)

(Ф.И.О., класс/ группа, в котором/ ой обучается обучающийся, дата (дд.мм.гг.) рождения)

выражаю согласие на проведение логопедической диагностики моего ребенка.

« _____ » _____ 20 _____ г. / _____ / _____
(подпись) (расшифровка подпись)

Заведующему ГБДОУ №107
Доля Г. В.

от _____

**Согласие родителя (законного представителя)
обучающегося на проведение
психолого-педагогической диагностики обучающегося**

Я, _____
Ф.И.О. родителя (законного представителя) обучающегося

Являюсь родителем (законным представителем) _____
(нужное подчеркнуть)

(Ф.И.О., класс/ группа, в котором/ ой обучается обучающийся, дата (дд.мм.гг.) рождения)

выражаю согласие на проведение психолого-педагогической диагностики моего ребенка.

« _____ » _____ 20 _____ г. / _____ / _____
(подпись) (расшифровка подпись)

Заведующему ГБДОУ №107
Доля Г.В.
От _____

Заявление

Я, _____
ФИО родителя (законного представителя)

Являясь родителем (законным представителем) _____

ФИО воспитанника, № группы, дата рождения (число, месяц, год)

прошу организовать для моего ребенка логопедические занятия в соответствии с рекомендациями психолого-медико-педагогической комиссии/психолого-педагогического консилиума/учителя-логопеда(нужное подчеркнуть).

« ___ » _____ 20__ г. / _____ / _____
(подпись) (расшифровка подписи)



По месту требования

ПРАВИТЕЛЬСТВО САНКТ-ПЕТЕРБУРГА

КОМИТЕТ ПО ОБРАЗОВАНИЮ

**Государственное бюджетное дошкольное
образовательное учреждение детский сад №107
комбинированного вида**

Выборгского района Санкт-Петербурга

Адрес: г. Санкт-Петербург, 194354 ул. Есенина, д. 8, корп.2, лит.
А,

Тел./факс: (812) 594-05-64 E-mail: d107@shko.la, ОКПО 53225420,
ОКГУ 23280,

ОГРН 1027801578056, ИНН/КПП 802140598/780201001

От _____ № _____

Заключение психолого-педагогического консилиума

1. Общие сведения

Фамилия, имя, отчество ребенка: _____

Ф.И.О родителей (законных представителей): _____

Дата рождения: _____

ДОУ №: _____

Контактная информация ДОУ (телефоны): _____

ФИО председателя ППк, контактный телефон: _____

Программа обучения: _____

2. Результаты обучения ребенка в образовательной организации

3. Психологические особенности

- познавательные процессы:

- эмоционально-волевая сфера (*повышенная эмоциональная возбудимость, общая заторможенность, тревожность, агрессивность и др.*):

- поведение: _____

4. Логопедические особенности

- звуковая сторона речи:

- словарь:

- грамматический строй речи:

- связная речь: _____

5. Увлечения и интересы ребенка

6. Организация и проведение коррекционно-развивающей работы образовательного учреждения

(перечень специалистов, количество занятий в неделю, название и направление программ)

7. Оценка динамики коррекционно-развивающей работы

8. Рекомендации ППк

Председатель ППк (Зам. зав. по УВР): _____ Мелешина Н. Н.

Секретарь (педагог-психолог): _____ Белозубова Н. В.

Члены ППк:

Учитель-логопед _____ Городкова М. Ю.

Учитель-логопед _____ Крылова Е. Ю.

Муз. руководитель _____ Куроптева Л. Е./Медусон Л. П.

Инструктор по физ. культ. _____ Бек Э. В.

Приложение №5
к Положению о психолого-педагогическом консилиуме

Журнал регистрации выдачи заключений ППк

№ п/п	Дата	Ф.И.О. ребенка	Возраст	Пол	Запрос	Заключение ППк (номер протокола, дата)	Подпись родителя (законного представителя)

График проведения заседаний ППК на учебный год

№	Дата	Тематика заседания*	Вид консилиума (плановый/внеплановый)

*

- Утверждение плана работы ППК;
- Утверждение плана мероприятий по выявлению обучающихся с особыми образовательными потребностями;
- Проведение комплексного обследования обучающегося;
- Обсуждение результатов комплексного обследования;
- Обсуждение результатов образовательной, воспитательной, коррекционной работы с обучающимся;
- Зачисление обучающихся на коррекционные занятия;
- Направление обучающихся в ТПМПК района;
- Составление и утверждение индивидуальных образовательных маршрутов (по форме определяемой ГБДОУ №107);
- Экспертиза адаптированных основных образовательных программ ГБДОУ №107;
- Оценка эффективности и анализ результатов коррекционно-развивающей работы с обучающимися и другие варианты тематик.

**Карта развития обучающегося,
получающего психолого-педагогическое
сопровождение***

Ф.И.О. ребенка

Дата рождения

Адрес регистрации/проживания

Телефон

Ф.И.О. родителей/законных представителей

Рекомендации по заполнению характеристики воспитанника

Общие положения

1.1. Настоящая инструкция регламентирует порядок оформления характеристики обучающего, выданная образовательной организацией (ГБДОУ) для предоставления на территориальную психолого-медико-педагогическую комиссию Выборгского района Санкт-Петербурга (далее – ТПМПК).

1.2. В соответствии с Рекомендациями Министерства образования и науки Российской Федерации органам государственной власти субъектов Российской Федерации, осуществляющим государственное управление в сфере образования по организации деятельности психолого-медико-педагогических комиссий в Российской Федерации № ВК – 1074/07 от 23.05.2016 года, Характеристика входит в перечень документов, необходимых для работы ТПМПК.

1.3. Характеристика обучающегося, выданная образовательной организацией для предоставления в ТПМПК, оформляется в печатном виде.

1.4. В Характеристике указывается цель составления документа, дата ее оформления.

1.5. Характеристика заверяется подписью руководителя образовательной организации (уполномоченного лица).

1.6. Оригинал Характеристики предоставляется родителями (законными представителями ребенка) на Комиссию и храниться в Карте ребенка.

1. Порядок оформления Характеристики

2.1 Характеристика является единой для всех категорий детей, направляемых на ТПМПК.

В разделе 1 Общие сведения:

полностью указываются: фамилия, имя, отчество ребенка; дата рождения ребенка; адрес регистрации по месту жительства (населенный пункт, улица, дом, корпус, квартира; адрес фактического проживания (населенный пункт, улица, дом, корпус, квартира), фамилия, имя, отчество родителей (законных представителей).

В графе «С кем проживает ребенок» перечисляются все члены семьи, с которыми проживает ребенок на момент заполнения характеристики.

В контактной информации семьи указываются телефоны родителей/законных представителей.

В разделе 2 История обучения ребенка до обращения на ТПМПК:

указывается дата поступления ребенка в образовательную организацию, в каких условиях он обучался ранее (детский сад не посещал, посещал другой детский сад (указать какой и причину перевода), обучался в общеразвивающей, компенсирующей, комбинированной группе).

В разделе 3 Детализированная информация об условиях и результатах обучения ребенка в образовательной организации:

- указывается направленность группы (общеразвивающей, компенсирующей, комбинированной группа);
- в программе обучения отмечается вид программы основная/адаптированная;
- возраст поступления в образовательную организацию, степень подготовленности; сколько времени находится ребенок в данной образовательной организации;
- особенности адаптации ребенка к данной образовательной организации;
- отношение к деятельности (указываются особенности продуктивной, игровой, познавательной деятельности);
- отношение ребенка к словесной инструкции педагога, реакция на нее;
- сформированность навыков (коммуникативных, игровых и навыков самообслуживания);
- как успевает ребенок, в чем заключаются особенности или трудности усвоения им программы (принимает ли участие в организуемых занятиях, в т.ч. дополнительных; в чем особенности его участия, как ведет себя во время занятий: проявляет заинтересованность, стремление выполнить задания; в игровой деятельности – наличие стремления включиться в игру, использование предметов-заместителей; характер действий с игрушками: стереотипные манипуляции, хаотическая смена игрушек или осмысленные и целенаправленные действия, принятие на себя возможность игры с правилами, предлагает сам игру и стремиться быть понятым сверстникам и т.п.);
- развитие моторики (общая моторная неловкость, двигательная расторможенность, преимущественные недостатки мелкой моторики, какую деятельность затрудняют);
- развитие речи (выбрать нужное: речью не пользуется, речь малопонятна, пользуется речью преимущественно для коммуникации, может отвечать на занятиях, умеет составлять рассказ, формулировать свои мысли, др.);
- причины нарушения усвоения материала (выбрать нужное: нет понимания материала; понимание есть, но резко нарушено внимание; понимание есть только при индивидуальной работе, в группе самостоятельно работать не может; понимание есть, но мотивация к обучению отсутствует).
- соблюдение дисциплины на занятиях необходимо сделать выбор и отметить:
- нарушение дисциплины практически нет;
- нарушение дисциплины нет, но ребенок не включается во взаимодействие;

- нарушает дисциплину преимущественно из-за непонимания поведенческих норм (например, может встать, ходить, бегать по группе и т.п.);

- специально мешает другим детям.

В разделе 4 «Работоспособность» отмечается (трудности включения в выполнение заданий, замедленный темп его выполнения в сравнении с другими детьми, неравномерная или снижающаяся продуктивная деятельность, высокий темп деятельности с недостаточным вниманием к качеству и т.п.) и особых трудностях (дисфункциях), наблюдаемых в процессе любой деятельности (отвлекаемость, утомляемость, невозможность сосредоточиться, недостаток ориентировки на листе бумаги, неразличение правой и левой сторон и т.п.).

В разделе 5 Индивидуальные особенности ребенка оцениваются:

- уровень общего развития (степень отставания от большинства детей в группе);

- общая осведомленность ребенка о себе (оценивается в соотношении с календарным возрастом);

- взаимоотношение ребенка с коллективом сверстников (особенно в тех случаях, когда ребенок драчлив, агрессивен или, наоборот, чрезмерно пассивен; отметить, как относятся к нему другие дети);

- применяемы меры коррекции и их эффективность (например, дополнительные занятия, щадящий режим и др.);

- особенности семейного воспитания (например: строгое, попустительское, непоследовательное, ребенку уделяется недостаточно внимания);

- отношение самого ребенка и его семьи к имеющимся проблемам и трудностям (признание своих неудач, отставания либо равнодушное или неадекватное отношение и др.);

- возможности ребенка, на которые можно опираться в педагогической работе.

В графе «Выводы педагога» педагог указывает обобщенные выводы, а также пожелания по организации дальнейшего обучения ребенка.



ПРАВИТЕЛЬСТВО САНКТ-ПЕТЕРБУРГА

КОМИТЕТ ПО ОБРАЗОВАНИЮ

Государственное бюджетное дошкольное

образовательное учреждение

детский сад №107 комбинированного вида

Выборгского района Санкт-Петербурга

Адрес: г. Санкт-Петербург, 194354 ул. Есенина, д. 8, корп.2, лит. А,

Тел./факс: (812) 594-05-64 E-mail: d107@shko.la, ОКПО 53225420, ОКГУ 23280,

ОГРН 1027801578056, ИНН/КПП 802140598/780201001

дата _____ № _____

ХАРАКТЕРИСТИКА ОБУЧАЮЩЕГО

(Воспитанника)

1. Общие сведения:

Фамилия, имя, отчество ребенка

Дата рождения ребенка

Адрес регистрации по месту жительства

Адрес фактического проживания

С кем проживает ребенок

Ф.И.О. родителей (законных представителей)

Контактная информация семьи (телефоны)

2. История обучения ребенка до обращения на ППК:

3. Детализованная информация об условиях и результатах обучения ребенка в образовательной организации

Направленность группы _____

Программа обучения общеобразовательная основная/адаптированная (подчеркнуть)

Возраст поступления в образовательную организацию _____

Особенности адаптации ребенка к данной образовательной организации _____

Отношение к деятельности _____

Отношение ребенка к словесной инструкции педагога _____

Сформированность навыков _____

Как успевает ребенок, в чем заключаются особенности или трудности усвоения им программы _____

Развитие моторики _____

Развитие речи _____

Причины нарушения усвоения материала _____

Соблюдение дисциплины на занятиях _____

4. Работоспособность

5. Особенности ребенка

Уровень общего развития _____

Общая осведомленность ребенка о себе _____

Взаимоотношение обучающегося с коллективом сверстников

Меры коррекции и их эффективность _____

Особенности семейного воспитания _____

Отношение самого ребенка и его семьи к имеющимся проблемам и трудностям

Возможности ребенка, на которые можно опираться в педагогической работе

Выводы педагога _____

Цель составления характеристики, дата ее оформления _____

Подпись руководителя образовательные учреждения

(уполномоченного лица):

Печать учреждения

Дата « »

20 г.



ПРАВИТЕЛЬСТВО САНКТ-ПЕТЕРБУРГА

КОМИТЕТ ПО ОБРАЗОВАНИЮ

Государственное бюджетное дошкольное образовательное учреждение детский сад №107 комбинированного вида

Выборгского района Санкт-Петербурга

Адрес: г. Санкт-Петербург, 194354 ул. Есенина, д. 8, корп.2, лит. А,

Тел./факс: (812) 594-05-64 E-mail: d107@shko.la, ОКПО 53225420, ОКГУ 23280,

ОГРН 1027801578056, ИНН/КПП 802140598/780201001

дата _____ № _____

Руководителю территориальной психолого-медико-педагогической комиссии

Выборгского района Санкт-Петербурга

Н.Е. Никишиной

НАПРАВЛЕНИЕ

на территориальную психолого-медико-педагогическую комиссию

Фамилия, имя ребенка, дата рождения

направляет ГБОУ/ОУ № _____

Дата выдачи направления _____

Домашний адрес, телефон

ИНФОРМИРОВАНИЕ

Я _____ Ф.И.О.,

родителя/законного представителя

информирован(а) о месте, и регламенте первичного приема (о подаче «Пакета документов воспитанника/обучающегося»)

Число/Время/Подпись

Ф.И.О., подпись специалиста, направляющего ребенка на ТПМПК Выборгского района СПб

Подпись руководителя образовательной организации

М.П.

- документ, удостоверяющий личность законного представителя
- копия паспорта или свидетельства о рождении ребенка
- документ, подтверждающий полномочия по представлению интересов ребенка

- заявление в Комиссию
- согласие на обработку персональных данных ребенка
- согласие на обработку персональных данных родителя (законного представителя)»;
- направление образовательной организации
- выписка из истории развития ребенка
- заключение психолого -педагогического консилиума образовательной организации
- характеристика, выданная образовательной организацией
- справка и копия справки, подтверждающая факт установления инвалидности, выданная федеральным государственным учреждением медико-социальной экспертизы (МСЭ) (при наличии);
- результаты самостоятельной продуктивной деятельности ребенка

Пакет документов для прохождения ТПМПК принят _____/_____/Подпись специалиста ТПМПК принявшего документы

Число/Время/Адрес проведения ТПМПК _____

информация секретаря ТПМПК Выборгского района СПб

_____/_____/Подпись родителя/законного представителя



◆ В помощь логопеду ◆

ФИО ребёнка _____

группа _____

О. И. Крупенчук

РЕЧЕВАЯ КАРТА

для
обследования
ребёнка
дошкольного
возраста



- ◆ Удобная форма для заполнения и пользования
- ◆ Экономия времени и сил специалиста
- ◆ Рисунки к заданиям-тестам

◆ В помощь логопеду ◆

О. И. Крупенчук

РЕЧЕВАЯ КАРТА

для обследования ребёнка
дошкольного возраста



Санкт-Петербург
2011



УДК 376
ББК 74.3
К84

Издательский Дом «Литера»
приглашает к сотрудничеству авторов
Телефоны редакции: (812) 560-8684, 325-4741
E-mail: publish@litera.spb.ru
<http://www.litera.spb.ru>

По вопросам реализации обращаться
в Санкт-Петербурге: (812) 441-3649, 441-3650
E-mail: sales@litera.spb.ru
в Москве: (495) 641-2322, 912-3128
E-mail: mail@litera.inc.ru
в Екатеринбурге: (343) 368-7520
E-mail: litera-ural@list.ru

Рецензент

Н. Н. ЯКОВЛЕВА, кандидат педагогических наук, доцент,
завкафедрой специальной (коррекционной) педагогики
Санкт-Петербургской академии постдипломного педагогического образования

Крупенчук О. И.

К84 Речевая карта для обследования ребёнка дошкольного возраста. — СПб.: Издательский Дом «Литера», 2011. — 32 с.: ил. — (Серия «В помощь логопеду»).

ISBN 978-5-407-00196-6.

Вниманию логопедов предлагается речевая карта для обследования детей дошкольного возраста, составленная известным петербургским логопедом Ольгой Игоревной Крупенчук.

УДК 376
ББК 74.3

Крупенчук Ольга Игоревна

Речевая карта для обследования ребёнка дошкольного возраста

Редактор *Ф. Волох*
Художники *О. Анциферова, З. Смирнова, Е. Шорина,
В. Семеренко, И. Ланская*
Обложка *Е. Савик*
Корректоры *Е. Караванова, Н. Андрианова*

Подписано в печать 22.06.11. Формат 84×108^{1/16}. Печать офсетная.
Гарнитура Прагматика. Усл. печ. л. 3,36. Тираж 6000 экз. Заказ 1963

ООО «Издательский Дом „Литера“»
192131, Санкт-Петербург, Ивановская ул., 24

Отпечатано в ОАО ордена Трудового Красного Знамени
«Чеховский полиграфический комбинат»
142300, г. Чехов Московской области
www.chpk.ru E-mail: marketing@chpk.ru
факс: 8(49672) 6-54-10, тел.: 8(495) 988-63-87

ISBN 978-5-407-00196-6

© Крупенчук О. И., 2011
© Издательский Дом «Литера», 2011

Уважаемые коллеги!

Речевая карта, предлагаемая нами, имеет ряд особенностей.

1. Карта рассчитана на 3 года; начинать можно с любого — с того года, когда ребёнка привели к логопеду: с 4, 5 или 6 лет.
2. Карта рассчитана на обследование детей с самыми частыми видами нарушений речи. Диагноз ребёнка может быть изменён, и это не требует заполнения новой карты.
3. Многие виды обследования сведены в таблицы с возможностью просмотра динамики за время пребывания ребёнка в логопедической группе (обследование мимической и артикуляционной мускулатуры; звукопроизношение, согласование падежных окончаний); другие — также дифференцированы по возрастам.
4. Представлены все традиционные виды обследования речи и исключены обследования, не являющиеся принципиальными для постановки логопедического диагноза (заключения), но отнимающие много времени у логопеда.
5. В разделе «Словоизменение» приводится таблица согласования падежных окончаний всех трёх склонений русского языка.
6. Мы предлагаем в тех местах, где ребёнок ответил правильно, ставить латинскую букву N (норма), а в тех, где допущены ошибки, — записывать ответ ребёнка. Это нужно для того, чтобы картина нарушений не «зашумлялась» добросовестно записанными правильными ответами, а была видна сразу.
7. Рисунки, сопровождающие задания, освобождают логопеда от поиска соответствующих иллюстраций и сокращают время обследования.
8. В разделе «Логопедическое заключение» представлена примерная схема написания этого заключения.
9. В разделе «Дневник логопеда» даны возможные формулировки по разделам речевой работы для детей с ОН (общим недоразвитием) и ФФ (фонетико-фонематическим) недоразвитием речи соответственно.
10. Для детей, не прошедших полный курс обучения (т. е. пропустивших 1/3 учебного времени и больше), подводится итог пропуска, что заверяется медработником и не требует дополнительных справок.
11. В разделе «Раннее развитие» цифры в скобках показывают среднюю норму появления каждого навыка.

Фамилия, имя, отчество ребёнка _____

Дата рождения _____ Адрес _____

Домашний телефон _____

Мобильный телефон (одного из родителей) _____

Заключение РМПК: _____

Протокол № _____ от _____

Поступил _____ Из д/с _____

СВЕДЕНИЯ О РОДИТЕЛЯХ

Мать _____ Год рождения _____

Национальность _____ Специальность _____

Место работы _____

Отец _____ Год рождения _____

Национальность _____ Специальность _____

Место работы _____

Речь родителей и родственников _____

Двуязычие в семье _____

ОБЩИЙ АНАМНЕЗ

От беременности _____ Роды _____ Как протекала беременность (инфекции, простудные заболевания; болезни печени, почек; угрозы, токсикозы, кровотечения) _____

Роды в _____ недель (стремительные, затяжные, обезвоженные) _____

Стимуляция (химическая, механическая, электрическая) _____

Крик (сразу, реаним.) _____ Асфиксия (синяя, белая) _____

Rh (конфликт) _____ Вес _____ Рост _____

Родовые травмы (переломы, вывихи, гематомы) _____

_____ Когда принесли кормить _____ Сосал (активно, срыгивал,
отказывался, засыпал) _____

Грудное вскармливание с _____ до _____

РАННЕЕ РАЗВИТИЕ

Голову держит (до 3) _____ Ползает (6) _____ Сидит сам (7) _____

Пошёл сам (12) _____ Появился 1-й зуб _____

ПЕРЕНЕСЁННЫЕ ЗАБОЛЕВАНИЯ

До 1 года _____

После года _____

Инфекционные (ветр. оспа, корь, коклюш, скарлатина, гепатит, краснуха и др.) _____

Травмы головы (ушибы, сотрясения) _____ Судороги на t° _____

Состоит на диспансерном учёте (специалист, по поводу) _____

РЕЧЕВОЙ АНАМНЕЗ

Первые слова к (1) _____

Фразы к (2) _____

Прерывалось ли речевое развитие _____

Отношение к своей речи _____

Занимались ли с логопедом (когда, где, результат) _____

ЛОГОПЕДИЧЕСКОЕ ОБСЛЕДОВАНИЕ

СОСТОЯНИЕ РЕЧЕВОГО АППАРАТА, ГОЛОСОВОЙ ФУНКЦИИ И ПРОСОДИКИ

Губы (толстые, тонкие) _____ Зубы (мелкие, крупные, вне дуги, отсутствуют, наклон) _____ Прикус (открытый, боковой, перекрёстный, прямой, проген., прогнат.) _____ Нёбо (уплощённое, готическое, расщелина) _____ Язык (микро-, макроглоссия, состояние подъязычной связки) _____ Голос (тихий, громкий, высокий, низкий, сиплый, назальный) _____

Просодика. Темп _____ Ритм _____

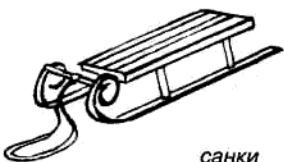

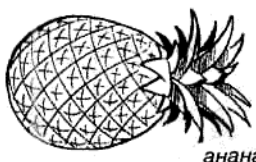















Паузация _____ Интонация _____


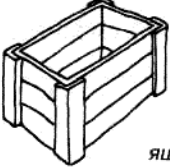






















МИМИЧЕСКАЯ И АРТИКУЛЯЦИОННАЯ МУСКУЛАТУРА











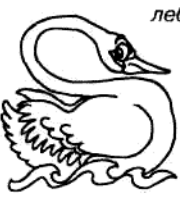


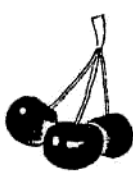



Движение	Есть ли движение; замена, объём, точность, активность/заторможенность, мышечный тонус, синкинезии, тремор, девиация, саливация, переключаемость, истощаемость, неправильное воспроизведение, состояние носо-губной складки, гипо-, гиперметрия		
	4 года	5 лет	6 лет
Поднять брови			
Нахмуриться			
Закрыть правый глаз			
Закрыть левый глаз			
«Толстячки»			
«Худышки»			
«Улыбочка»			
«Трубочка»			
«Лопаточка»			
«Иголочка»			
«Чашечка»			
«Мостик»			
«Улыбочка»/«Трубочка»			
«Парус»/«Мостик»			







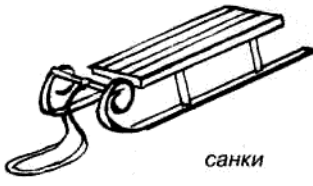










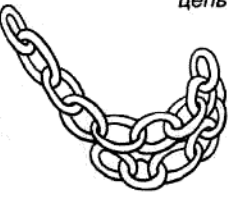
ЗВУКОПРОИЗНОШЕНИЕ







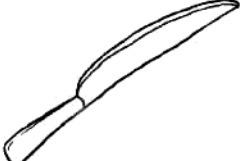







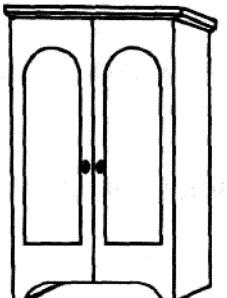


(отмечаются только те звуки, при произношении которых есть нарушения,
другие звуки не отмечаются)

				4	5	6
С	 санки	 оса	 ананас			
Сь	 сирень	 осёл	 гусь			
З	 зонт	 коза				
Зь	 зебра	 корзина				
Ц	 цветок	 мельница	 огурец			
Ш	 шар	 машина	 душ			
Ж	 жук	 ножи				

			4	5	6
Щ	щенок 	ящик 	плащ 		
Ч	чайник 	ключи 	мяч 		
Т	тыква 	стрекоза 	крот 		
ТЬ	тигр 	котёнок 	кость 		
Л	лодка 	клубок 	стул 		
Ль	лев 	коляска 	медаль 		
Р	рак 	гора 	топор 		
Рь	рябина 	турист 	якорь 		

			4	5	6
Й	 ёж	 змея	 змей		
Д	ДОМ 	 звезда			
Дь	 дятел	 индюк			
Б	 бусы	 собака			
Бь	 белка	 лебедь			
В	ВОЛК 	СОВА 			
Вь	ВИШНЯ 	СВИНЬЯ 			
Г	 гусь	 лягушка			

			4	5	6
Гь	 гиря	 сапоги			
К	 кот	 стакан	 жук		
Кь	 кит	 санки			
Х	 хор	 черепаха	 петух		
Хь	 химики	 петухи			
П	 пальма	 сапог	 сноп		
Пь	 пират	 копилка	 цепь		

			4	5	6
М	мышь 	сумка 	сом 		
Мь	мяч 	хомяк 	 семь		
Н	нож 	бант 	слон 		
Нь	нитки 	 книга	конь 		
Ф	 факел	 телефон	 шкаф		
Фь	 фен	 дельфин			

СЛОГОВАЯ СТРУКТУРА

(N — воспроизведена верно; в остальных случаях записывается речь ребёнка)

4 года	пуговица		5 лет	лекарство	
	мостик			скворечник	
	капуста			сковорода	
	дружба			велосипед	
	свисток			сквозняк	
6 лет	сыворотка		6 лет	парикмахер	
	сухофрукты			комбинезон	
	простокваша			инструменты	

4 года Ребята слепили снеговика. _____

Мотоциклист ездит на мотоцикле. _____

5 лет Водопроводчик чинит водопровод. _____

Волосы подстригают в парикмахерской. _____

6 лет Регулировщик стоит на перекрёстке. _____

Экскурсовод проводит экскурсию. _____

ФОНЕМАТИЧЕСКИЕ ПРЕДСТАВЛЕНИЯ

4 года Есть ли звук Р в слове? Бобы, горох, капуста, помидор. _____

5 лет Назови первый звук в слове: Аня, Оля, ухо, Ира. _____

6 лет Назови все звуки в слове МАК. _____ Сколько звуков в слове

СУП? _____ Составь слово из звуков: Д, О, М. _____

Покажи на картинках: **рак — лак, мишка — миска, Марина — малина, коза — коса, жевать — зевать, тёлка — чёлка, вечер — ветер, мажет — машет.**



ГРАММАТИЧЕСКИЙ СТРОЙ

СЛОВОИЗМЕНЕНИЕ (N — правильная форма)

А. Преобразование единственного числа во множественное

4 года

СТОЛ — *столы*



шапка — _____



КОЛЬЦО — _____



жук — _____



5 лет




ДОМ — *дома*



крот — _____



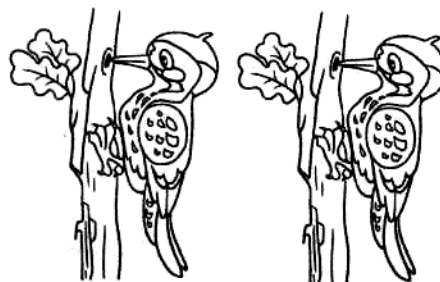

ОКНО — _____



ЛИСТ — _____




дятел — _____





6 лет

лампа — лампы



олень — _____





пень — _____



воробей — _____









колесо — _____









Б. Согласование с числительными

4 года







1 дом	2 _____	5 _____
		
1 утка	2 _____	5 _____
		

5 лет

1 конь	2 _____	5 _____
		

1 коза	2 _____	5 _____
		

6 лет

1 змея	2 _____	5 _____
		
1 воробей	2 _____	5 _____
		

В. Согласование падежных окончаний



	4 года			5 лет			6 лет		
	лиса	ёжик	рысь	лиса	ёжик	рысь	лиса	ёжик	рысь
И. У тебя есть (кто?)									
Р. У них нет (кого?)									
Д. Корм даю (кому?)									
В. Любишь (кого?)									
Т. Доволен (кем?)									
П. Рассказ (о ком?)									



СЛОВООБРАЗОВАНИЕ

А. Образование уменьшительно-ласкательных форм



4 года

СТОЛ — СТОЛИК



ДОМ — _____

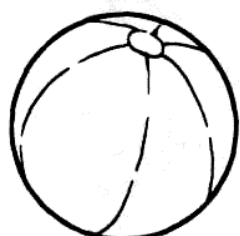

кукла — _____

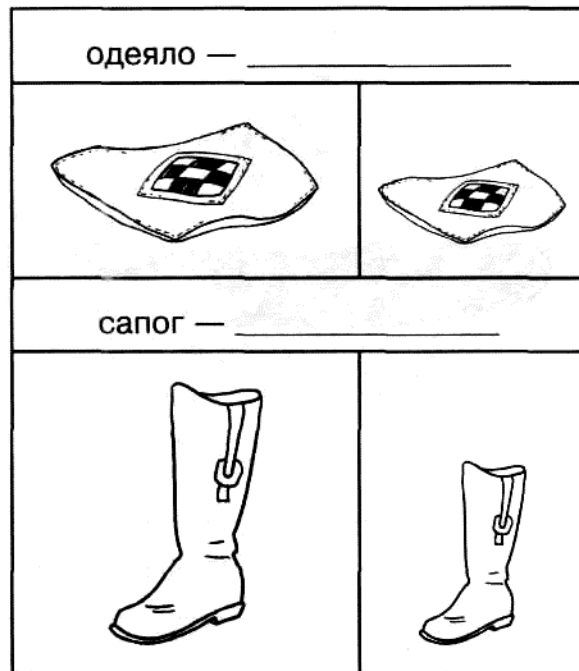
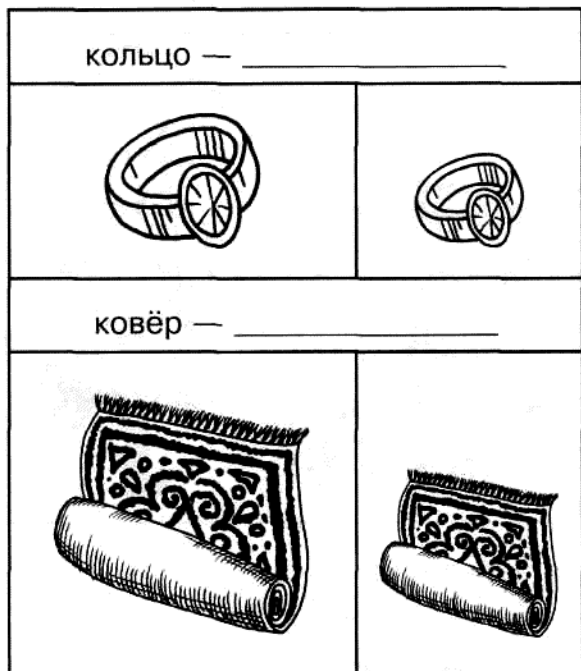
КНИГА — _____


МЯЧ — _____

5 лет
шкаф — шкафчик



6 лет
стул — стульчик



Б. Согласование с предлогами


4 года (в, на, над, под)



5 лет (за, с, к, из)



6 лет (перед, около, из-за, из-под)



В. Образование прилагательных (с 6 лет)

из стекла — стеклянная	из снега — _____	из бумаги — _____	из дерева — _____
			

хвост волка — волчий



ухо волка — _____

лапа волка — _____



Г. Префиксальное словообразование (с 6 лет)

Во-, вы-, за-, пере-, подо-, ото- (ШЁЛ) _____



ЛЕКСИЧЕСКИЙ ЗАПАС

А. Уровень классификаций

Назови одним словом

4 года Голубь, ворона, воробей — это _____

5 лет Свитер, юбка, брюки — это _____

Груша, яблоко, лимон — это _____

6 лет Сапоги, туфли, кеды — это _____

Молоко, хлеб, колбаса — это _____

Назови

4 года Назови животных: _____

Назови игрушки: _____

5 лет Назови птиц: _____

Назови посуду: _____

6 лет Назови фрукты: _____

Назови мебель: _____

Б. Номинативный словарь (Назови детёнышей)

4 года У кошки _____ У утки _____ У лисы _____

5 лет У козы _____ У волка _____ У собаки _____

6 лет У курицы _____ У коровы _____ У свиньи _____

У овцы _____ У лошади _____

В. Антонимы (Скажи наоборот)

4 года хороший — _____ большой — _____ худой — _____

5 лет широкий — _____ свет — _____ подниматься — _____

далеко — _____ высоко — _____ умный — _____

6 лет весёлый — _____ доброта — _____ здороваться — _____

_____ чисто — _____ сухо — _____ терять — _____

Г. Глагольный словарь (Кто что делает?)

4 года Птица _____ Рыба _____

5 лет Змея _____ Заяц _____ Лошадь _____

6 лет Врач _____ Учитель _____ Повар _____

Художник _____

ОБСЛЕДОВАНИЕ ПОНИМАНИЯ РЕЧИ

4 года	5 лет
Где заяц идёт за кошкой, а где — кошка за зайцем? _____	Покажи мамину дочку; дочкину маму. _____
	

6 лет

Женя потеряла мишку, которого взяла у Вали. Чей был мишка? _____

Лошадь обогнала осла. Кто впереди, кто отстал? _____

СВЯЗНАЯ РЕЧЬ

4 года	5 лет
Составление простых предложений по картинке	Составление рассказа по сюжетной картинке
	

6 лет

Составление рассказа по серии сюжетных картинок





Что неправильно нарисовал художник?

4 года

5 лет

6 лет



4. Лексика: 0-2 А ЛОГОПЕДИЧЕСКОЕ ЗАКЛЮЧЕНИЕ

Звукопроизношение (дефект полиморфный или мономорфный; характеристика по группам звуков: сигматизм свистящих, шипящих, лямбдацизм, ротацизм или др. нарушения; смешение или замена звуков и др.).

Слоговая структура (нарушена в словах, в предложениях, тип нарушений).

Фонематические представления (сформированы, не сформированы).

Лексика (лексический запас не сформирован, ниже возрастной нормы, по возрасту).

Грамматический строй (ошибки в словоизменении, словообразовании).

Связная речь (отсутствует, на начальном уровне, с помощью взрослого, по наводящим вопросам, сформирована).

Первый год _____

Второй год _____

Третий год _____

Дата _____ Заведующая _____

М. П. Логопед _____

Дата _____ Заведующая _____

М. П. Логопед _____

Дата _____ Заведующая _____

М. П. Логопед _____

ДНЕВНИК ЛОГОПЕДА

1. Звукопроизношение: постановка, автоматизация, дифференциация, трудности постановки (анатомические, неврологические, соматические, психологические, поведенческие особенности, лечение у ортодонта), ЧБР. Динамика автоматизации, сформированность самоконтроля, рецидивы.

2. Слоговая структура: воспроизводит без ошибок; нарушения слоговой структуры редки, главным образом в малознакомых словах; доведена до нормы; нарушения звуконаполняемости; сохраняются значительные (незначительные) нарушения в спонтанной (даже в отражённой) речи и др.

3. Развитие фонематических процессов: дифференцирует звуки на слух, в произношении; фонематический анализ/синтез сформирован, приближен к норме; фонематические представления на высоком, среднем, низком уровне; затруднения при выполнении наиболее сложных заданий и др.

4. Лексика: ОН — словарный запас ограничен, резкое расхождение объёмов активного и пассивного словарей; неточное употребление слов, несформированность (малый объём) семантических полей, снижен объём словаря и др. ФФ — требуется пополнение лексики, расширение представлений; лексика по возрасту, без пробелов; преобладание бытового словаря и др.

5. Грамматический строй: ОН — неправильное употребление предложно-падежных конструкций, ошибки в согласованиях, специфические аграмматизмы, многочисленные, стойкие и др. ФФ — редкие аграмматизмы, в сложных формах словоизменения, использование грамматических категорий без затруднений и др.

6. Связная речь: с/без помощи взрослого, по наводящим вопросам, с подсказкой; воспроизводит все (не все) смысловые элементы. Рассказ (пересказ) возможен/невозможен; искажает смысловые звенья, не отражает смысловых отношений, нарушает последовательность событий и др.

Не прошёл полный курс обучения.

Пропущено _____ дней. Медсестра _____

ДНЕВНИК ЛОГОПЕДА

1. Звукопроизношение: постановка, автоматизация, дифференциация, трудности постановки (анатомические, неврологические, соматические, психологические, поведенческие особенности, лечение у ортодонта), ЧБР. Динамика автоматизации, сформированность самоконтроля, рецидивы.

2. Слоговая структура: воспроизводит без ошибок; нарушения слоговой структуры редки, главным образом в малоизвестных словах; доведена до нормы; нарушения звукозаполняемости; сохраняются значительные (незначительные) нарушения в спонтанной (даже в отраженной) речи и др.

3. Развитие фонематических процессов: дифференцирует звуки на слух, в произношении; фонематический анализ/синтез сформирован, приближен к норме; фонематические представления на высоком, среднем, низком уровне; затруднения при выполнении наиболее сложных заданий и др.

4. Лексика: ОН — словарный запас ограничен, резкое расхождение объёмов активного и пассивного словарей; неточное употребление слов, несформированность (малый объём) семантических полей, снижен объём словаря и др. ФФ — требуется пополнение лексики, расширение представлений; лексика по возрасту, без пробелов; преобладание бытового словаря и др.

5. Грамматический строй: ОН — неправильное употребление предложно-падежных конструкций, ошибки в согласованиях, специфические аграмматизмы, многочисленные, стойкие и др. ФФ — редкие аграмматизмы, в сложных формах словоизменения, использование грамматических категорий без затруднений и др.

6. Связная речь: с/без помощи взрослого, по наводящим вопросам, с подсказкой; воспроизводит все (не все) смысловые элементы. Рассказ (пересказ) возможен/невозможен; искажает смысловые звенья, не отражает смысловых отношений, нарушает последовательность событий и др.

Не прошёл полный курс обучения.

Пропущено _____ дней. Медсестра _____

ДНЕВНИК ЛОГОПЕДА

1. Звукопроизношение: постановка, автоматизация, дифференциация, трудности постановки (анатомические, неврологические, соматические, психологические, поведенческие особенности, лечение у ортодонта), ЧБР. Динамика автоматизации, сформированность самоконтроля, рецидивы.

2. Слоговая структура: воспроизводит без ошибок; нарушения слоговой структуры редки, главным образом в малоизвестных словах; доведена до нормы; нарушения звукозаполняемости; сохраняются значительные (незначительные) нарушения в спонтанной (даже в отраженной) речи и др.

3. Развитие фонематических процессов: дифференцирует звуки на слух, в произношении; фонематический анализ/синтез сформирован, приближен к норме; фонематические представления на высоком, среднем, низком уровне; затруднения при выполнении наиболее сложных заданий и др.

4. Лексика: ОН — словарный запас ограничен, резкое расхождение объёмов активного и пассивного словарей; неточное употребление слов, несформированность (малый объём) семантических полей, снижен объём словаря и др. ФФ — требуется пополнение лексики, расширение представлений; лексика по возрасту, без пробелов; преобладание бытового словаря и др.

5. Грамматический строй: ОН — неправильное употребление предложно-падежных конструкций, ошибки в согласованиях, специфические аграмматизмы, многочисленные, стойкие и др. ФФ — редкие аграмматизмы, в сложных формах словоизменения, использование грамматических категорий без затруднений и др.

6. Связная речь: с/без помощи взрослого, по наводящим вопросам, с подсказкой; воспроизводит все (не все) смысловые элементы. Рассказ (пересказ) возможен/невозможен; искажает смысловые звенья, не отражает смысловых отношений, нарушает последовательность событий и др.

Не прошёл полный курс обучения.

Пропущено _____ дней. Медсестра _____

ЗАКЛЮЧЕНИЯ РМПК

Решением РМПК от _____ оставлен(а) на повторный курс.

Заключение РМПК:

Члены РМПК (ФИО, место работы):

_____ Подпись _____

_____ Подпись _____

Решением РМПК от _____ оставлен(а) на повторный курс.

Заключение РМПК:

Члены РМПК (ФИО, место работы):

_____ Подпись _____

_____ Подпись _____

Решением РМПК от _____ выпущен(а) в _____ (сад, школу)

с _____

Особые рекомендации РМПК:

Члены РМПК (ФИО, место работы):

_____ Подпись _____

_____ Подпись _____

ДИАГНОСТИЧЕСКАЯ КАРТА

Средняя группа

Дата _____ Группа _____

Фамилия, имя ребенка _____

Дата рождения _____ Возраст _____

Вопросы для беседы

1. Как тебя зовут? _____

2. С кем ты живешь? _____

3. Как зовут маму? _____

4. Как зовут папу? _____

Субтесты	Протокол	Оценка	Примечания																
Образы форм (различение форм, названия отношений)																			
Образы животных и названий (общее мышление)																			
Образы предметов (мышление)																			
Различные картинки (различное восприятие формы, мышление)																			
Образы предметов (различение)	<table border="1" style="width: 100%; border-collapse: collapse;"> <tr> <td style="width: 12.5%;">1</td> <td style="width: 12.5%;">2</td> <td style="width: 12.5%;">3</td> <td style="width: 12.5%;">4</td> <td style="width: 12.5%;">5</td> <td style="width: 12.5%;">6</td> <td style="width: 12.5%;">7</td> <td style="width: 12.5%;">8</td> </tr> <tr> <td> </td> <td> </td> <td> </td> <td> </td> <td> </td> <td> </td> <td> </td> <td> </td> </tr> </table>	1	2	3	4	5	6	7	8										
1	2	3	4	5	6	7	8												
Образы животных (различение)																			
Образы животных и такую же форму (внимание)	<table border="1" style="width: 100%; border-collapse: collapse;"> <tr> <td style="width: 25%;">цветы</td> <td> </td> </tr> <tr> <td>грибы</td> <td> </td> </tr> </table>	цветы		грибы															
цветы																			
грибы																			
Образы животных и домик для животного (мышление)	<table border="1" style="width: 100%; border-collapse: collapse;"> <tr> <td style="width: 25%;">посуда</td> <td style="width: 25%;">овощи</td> <td style="width: 25%;">фрукты</td> <td style="width: 25%;">одежда</td> </tr> </table>	посуда	овощи	фрукты	одежда														
посуда	овощи	фрукты	одежда																
Что это похоже? (различение)	<table border="1" style="width: 100%; border-collapse: collapse;"> <tr> <td style="width: 20%;">1)</td> <td>_____</td> </tr> <tr> <td>2)</td> <td>_____</td> </tr> <tr> <td>3)</td> <td>_____</td> </tr> </table>	1)	_____	2)	_____	3)	_____												
1)	_____																		
2)	_____																		
3)	_____																		
Сумма баллов																			

Рекомендации _____

Психолог _____ Подпись _____

ДИАГНОСТИЧЕСКАЯ КАРТА

Старшая группа

Дата _____ Группа _____

Фамилия, имя ребенка _____

Дата рождения _____ Возраст _____

Вопросы для беседы

1. Как тебя зовут? Назови свое имя, отчество, фамилию _____
2. Сколько тебе лет? _____ Когда ты родился? _____
3. С кем ты живешь? Назови членов твоей семьи _____

4. Как зовут маму? _____
Кем и где она работает? _____
5. Как зовут папу? _____
Кем и где он работает? _____
6. Назови свой домашний адрес. Где ты живешь? _____
7. Кем ты хочешь быть, когда вырастешь? _____
8. Какие сказки ты знаешь? _____
9. Какие части суток ты знаешь? _____

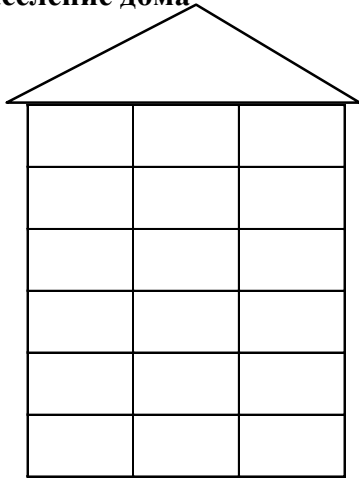
убтесты	Протокол										Оценка	Примечани		
	Реб.	мама	папа	Восп. 1		Восп. 2								
зка тенка)														
лицы (общая ленность)														
ена года														
ленность)														
и такую же су (внимание)														
едметов	1	2	3	4	5	6	7	8	9	10				
.)														
и «семью» ние)	посуда		одежда		трансп.		овощи		фрукты		мебель			
а (мышление)														
лок человека														
едовательные си (речь, ние)														
лезные си ятие)														
то это ?	1) _____													
	2) _____													
жение)	3) _____													
Сумма баллов														

Бланк фиксации результатов Экспресс-диагностика готовности к школе (Агафонова И. Н.)

Ф.И.: _____ Группа: _____ Дата заполнения: _____
 Возраст: _____ лет _____ месяцев

Групповое тестирование

1. Заселение дома



3. Написание схем слов под диктовку

- 1) _____
- 2) _____
- 3) _____
- 4) _____
- 5) _____

4. Срисовывание бессмысленных слогов

2. Найди правило

5. Внимание-ориентация-количество (ВОК)

6. Приглашение в гости

№ задания	1	2	3	4	5	Общий
Балл						

УЧЕБНЫЙ ПЛАН
по реализации Основной образовательной программы
дошкольного образования
Государственного бюджетного дошкольного образовательного учреждения
детского сада № 107 комбинированного вида
Выборгского района Санкт-Петербурга
на 2023-2024 учебный год

https://ds107.spb.ru/userfiles/file/Ucheb_plan_2023.pdf

Ранний возраст (от 1,5 до 2 лет)

№	Образовательные области и виды деятельности	Количество в неделю	Количество в учебном году
1	Познавательное развитие		
	Ознакомление с окружающим миром	1	36
	Сенсорное развитие (игры с дидактическим материалом)	1	36
	Конструирование (игры-занятия со строительным материалом)	1	36
2	Речевое развитие		
	Развитие речи	1	36
	Ознакомление с художественной литературой	1	36
3	Художественно-эстетическое развитие		
	Музыка	2	72
4	Физическое развитие		
	Физическая культура	3	108
5	Социально-коммуникативное развитие		
	Общение со взрослым и совместные игры со сверстниками под руководством взрослого, самообслуживание и действия с бытовыми предметами-орудиями, а также интеграция с различными видами деятельности		
	ИТОГО	10	360

Ранний возраст (от 2 до 3 лет)

№	Образовательные области и виды деятельности	Количество в неделю	Количество в учебном году
1	Познавательное развитие		
	Ознакомление с окружающим миром	1	36
	Развитие элементарных математических представлений/сенсорное развитие/конструирование	1	36
2	Речевое развитие		
	Развитие речи	1	36
3	Художественно-эстетическое развитие		
	Рисование	1	36
	Лепка	0,5	18
	Аппликация	0,5	18
	Музыка	2	72
4	Физическое развитие		
	Физическая культура	3	108
5	Социально-коммуникативное развитие		
	Общение со взрослым и совместные игры со сверстниками под руководством взрослого, самообслуживание и действия с бытовыми предметами-орудиями, а также интеграция с различными видами деятельности		
	ИТОГО	10	360

Дошкольный возраст

№	Образовательные области и виды деятельности	3-4 года	4-5 лет	5-6 лет	6-7 лет
		Количество в неделю (количество в учебном году)	Количество в неделю (количество в учебном году)	Количество в неделю (количество в учебном году)	Количество в неделю (количество в учебном году)
1	Познавательное развитие				
	Развитие элементарных математических представлений		1 (36)	1 (36)	1 (36)
	Ознакомление с окружающим миром и развитие речи	2 (72)	2 (72)	2 (72)	1 (36)
2	Речевое развитие				
	Развитие речи	-	-	1 (36)	1 (36)
	Подготовка к обучению грамоте				1 (36)
3	Художественно-эстетическое развитие				
	Рисование	1 (36)	1 (36)	2 (72)	2 (72)
	Лепка	0,5 (18)	0,5 (18)	0,5 (18)	0,5 (18)
	Аппликация	0,5 (18)	0,5 (18)	0,5 (18)	0,5 (18)
	Музыка	2 (72)	2 (72)	2 (72)	2 (72)
	Конструирование (настольного и напольного строителя, различных видов конструктора, бумаги, природного и др. материала)	1 (36)	1 (36)	1 (36)	1 (36)
4	Физическое развитие				
	Физическая культура	3 (108)	3 (108)	3 (108)	3 (108)
5	Социально-коммуникативное развитие				
		Коммуникативная деятельность (общение и взаимодействие со взрослыми и сверстниками)			
		Игровая деятельность (ежедневно все виды игр), а также интеграция с различными видами деятельности			
	ИТОГО в неделю	10	11	13	13
	ИТОГО в год	360	396	468	468

**КАЛЕНДАРНЫЙ УЧЕБНЫЙ ГРАФИК
на 2023-2024 учебный год**

https://www.ds107.spb.ru/userfiles/file/Ucheb_grafik_2023.pdf

№ п/п	Содержание	Группы общеразвивающей направленности				Группы комбинированной направленности	
		Группа раннего возраста (1г.6 мес.-2 года) Вторая ранняя <i>Кратковременного пребывания</i>	Группа раннего возраста (2-3 года) Первая младшая	Группа дошкольного возраста (3-4 года) Вторая младшая	Группа дошкольного возраста (4-5 лет) Средняя	Группа дошкольного возраста (5-6 лет) Старшая	Группа дошкольного возраста (6-7 лет) Подготовительная к школе
1	Количество возрастных групп	1	1	2	3	2	2
2	Начало учебного года	01.09.2023года					
3	Окончание учебного года	31.08.2024 года					
4	Продолжительность учебной недели	Пятидневная рабочая неделя. Выходные дни: суббота, воскресенье и праздничные дни в соответствии с законодательством Российской Федерации.					
5	Продолжительность учебного года (Период реализации ООПДО)	С 01.09.2023 по 31.08.2024 года					
6	Режим работы организации	Пятидневная рабочая неделя. Выходные дни: суббота, воскресенье и праздничные дни в соответствии с законодательством Российской Федерации. Продолжительность работы 12 часов ежедневно, 07.00 до 19.00 часов.					
7	Режим работы в летний период	01.06.2024-31.08.2024 г. В летний период непрерывная образовательная деятельность не проводится. Предпочтение отдается физкультурно-оздоровительным мероприятиям, спортивным, подвижным и другим видам игр, музыкально-ритмическим движениям, продуктивным видам деятельности, экспериментированию.					

Увеличивается продолжительность прогулки.

Организация педагогической диагностики (мониторинг индивидуальной траектории развития ребенка)

№ п/п	Содержание	Группы общеразвивающей направленности				Группы комбинированной направленности	
		Группа раннего возраста (1г.6 мес.-2 года) Вторая ранняя <i>Кратковременного пребывания</i>	Группа раннего возраста (2-3 года) Первая младшая	Группа дошкольного возраста (3-4 года) Вторая младшая	Группа дошкольного возраста (4-5 лет) Средняя	Группа дошкольного возраста (5-6 лет) Старшая	Группа дошкольного возраста (6-7лет) Подготовительная к школе
1	Сроки проведения педагогической диагностики	Сентябрь 2023 года, май 2024 года					
2	Анализ заболеваемости детей	Два раза в год				Два раза в год	
3	Анализ готовности детей к обучению в школе						Ноябрь 2023 года Май 2024 года

Взаимодействие с родителями

№ п/п	Содержание	Группы общеразвивающей направленности				Группы комбинированной направленности	
		Группа раннего возраста (1г.6 мес.-2 года) Вторая ранняя <i>Кратковременного</i>	Группа раннего возраста (2-3 года) Первая младшая	Группа дошкольного возраста (3-4 года) Вторая	Группа дошкольного возраста (4-5 лет) Средняя	Группа дошкольного возраста (5-6 лет) Старшая	Группа дошкольного возраста (6-7лет) Подготовительная к школе

		<i>пребывания</i>		младшая			
1	Периодичность проведения родительских собраний	Сентябрь Декабрь Февраль Май	Сентябрь Декабрь Февраль Май	Сентябрь Декабрь Февраль Май	Сентябрь Декабрь Февраль Май	Сентябрь Декабрь Февраль Май	Сентябрь Декабрь Февраль Май
2	Дни открытых дверей	Ноябрь	Ноябрь	Ноябрь	Ноябрь	Ноябрь	Ноябрь
3	Праздники традиционные						
	Октябрь-ноябрь	«Золотая Осень!»	«Золотая Осень!»	«Золотая Осень!»	«Золотая Осень!»	«Золотая Осень!»	«Золотая Осень!»
	Декабрь	«Новый год»	«Новый год»	«Новый год»	«Новый год»	«Новый год»	«Новый год»
	Март	«8 Марта»	«8 Марта»	«8 Марта»	«8 Марта»	«8 Марта»	«8 Марта»
	Апрель-май		«До свидания ясельки, здравствуй детский сад»				«Выпускной в школу»
	Тематические праздники						
	Сентябрь	«Здравствуй, детский сад!»	«Здравствуй, детский сад!»	«Здравствуй, детский сад!»	«Здравствуй, детский сад!»	«День знаний»	«День знаний»
	Май					«День Победы»	«День Победы»
	Июнь	«День России»	«День России»	«День России»	«День России»	«День России»	«День России»
	Июль	«День семьи»	«День семьи»	«День семьи»	«День семьи»	«День семьи»	«День семьи»
	Август			«День	«День Российского	«День Российского	«День Российского

				Российского флага»	флага»	флага»	флага»
4	Досуговые мероприятия						
Сентябрь	Досуг «Весело играем, правила соблюдаем»	Досуг «Весело играем, правила соблюдаем»	Досуг «Весело играем, правила дорожного движения соблюдаем!»	Досуг «Весело играем, правила дорожного движения соблюдаем!»	Досуг «Безопасная дорога»	Досуг «Безопасная дорога»	
Октябрь	Игры с отцом «С папой весело играем!»	Игры с отцом «С папой весело играем!»	Досуг «Папа может»	Досуг «Папа может»	«Вместе с папой» - Велопробег на территории детского сада	«Вместе с папой» - Велопробег на территории детского сада	
Октябрь					Музыкальная гостиная «Дарите музыку друг другу»	Музыкальная гостиная «Дарите музыку друг другу»	
Ноябрь	«День матери»	«День матери»	«День матери»	«День матери»	«День матери»	«День матери»	
Январь					«Непокорённый Ленинград»	«Непокорённый Ленинград»	
Февраль	«Масленица»	«Масленица»	«Масленица»	«Масленица»	«Масленица»	«Масленица»	
Февраль			«Аты-баты, шли солдаты»	«Аты-баты, шли солдаты»	«День защитника Отечества»	«День защитника Отечества»	
Апрель	«В гостях у сказки» театр для малышей	«В гостях у сказки» театр для малышей	«Книжкины именины»	«Книжкины именины»	«Книжкины именины»	«Книжкины именины»	
Апрель			«День космонавтики»	«День космонавтики»	«День космонавтики»	«День космонавтики»	
Май					С днём рождения, Санкт-Петербург!»	С днём рождения, Санкт-Петербург!»	
Июнь	Досуг, посвященный Дню защиты детей	Досуг, посвященный Дню защиты	Досуг, посвященный Дню защиты	Досуг, посвященный Дню защиты детей	Досуг, посвященный Дню защиты детей	Досуг, посвященный Дню защиты детей	Досуг, посвященный Дню защиты детей

			детей	детей			
	Июль	Досуг «День сказок»	Досуг «День сказок»	Досуг «День сказок»	Досуг «День сказок»	Досуг «День сказок»	Досуг «День сказок»
5	Акции, челенджи; мероприятия в дистанционном формате						
	Октябрь			Акция ко дню пожилого человека «Поздравим бабушек и дедушек»	Акция ко дню пожилого человека «Поздравим бабушек и дедушек»	Акция ко дню пожилого человека «Поздравим бабушек и дедушек»	Акция ко дню пожилого человека «Поздравим бабушек и дедушек»
	Ноябрь	Челендж «Бабушки-ладушки»	Челендж «Бабушки-ладушки»	Челендж «Бабушки-ладушки»	Челендж «Бабушки-ладушки»		
	Декабрь					«Кубок Снеговика по дартсу»	«Кубок Снеговика по дартсу»
	Январь	Акция «Поможем птицам зимой!»	Акция «Поможем птицам зимой!»	Акция «Поможем птицам зимой!»	Акция «Поможем птицам зимой!»	Акция «Поможем птицам зимой!»	Акция «Поможем птицам зимой!»
	Май	Акция «Бессмертный полк»	Акция «Бессмертный полк»	Акция «Бессмертный полк»	Акция «Бессмертный полк»	Акция «Бессмертный полк»	Акция «Бессмертный полк»
	Июнь	Акция «Бегом к здоровью»	Акция «Бегом к здоровью»	Акция «Бегом к здоровью»	Акция «Бегом к здоровью»	Акция «Бегом к здоровью»	Акция «Бегом к здоровью»
6	Выставки						
	Сентябрь	Фотовыставка «Мгновения лета»	Фотовыставка «Мгновения лета»	Фотовыставка «Мгновения лета»	Фотовыставка «Мгновения лета»	Фотовыставка «Мгновения лета»	Фотовыставка «Мгновения лета»
	Октябрь	Выставка	Выставка	Выставка	Выставка	Выставка	Выставка творческих

		творческих работ детей и родителей «Была шишка, а стал мишка»	творческих работ детей и родителей «Была шишка, а стал мишка»	творческих работ детей и родителей «Была шишка, а стал мишка»	творческих работ детей и родителей «Была шишка, а стал мишка»	творческих работ детей и родителей «Была шишка, а стал мишка»	работ детей и родителей «Была шишка, а стал мишка»
	Декабрь	Выставка «Новогодний сундучок»	Выставка «Новогодний сундучок»	Выставка «Новогодний сундучок»	Выставка «Новогодний сундучок»	Выставка «Новогодний сундучок»	Выставка «Новогодний сундучок»
7	Конкурсы, проектная деятельность						
	Октябрь					Конкурс чтецов «Мудрости начало»	Конкурс чтецов «Мудрости начало»
	Январь						Фестиваль профессий «Прошлое, настоящее, будущее» конкурс презентаций
	Февраль			Конкурс рисунков по произведениям В. Бианки	Конкурс рисунков по произведениям В. Бианки	Конкурс рисунков по произведениям В. Бианки	Конкурс рисунков по произведениям В. Бианки
	Март					Конкурс чтецов «Разукрасим мир стихами»	Конкурс чтецов «Разукрасим мир стихами»
	Апрель					Конкурс «Азбука профессий»	Конкурс «Азбука профессий»

**РАСПИСАНИЕ ЗАНЯТИЙ
на 2023 – 2024 учебный год**

https://ds107.spb.ru/userfiles/file/Rezhimy_zanyt_2023.pdf

Режим занятий обучающихся
ПЕРВОЙ МЛАДШЕЙ ГРУППЫ № 1 ОБЩЕРАЗВИВАЮЩЕЙ НАПРАВЛЕННОСТИ
НА 2023-2024 УЧ. ГОД

Понедельник	
Художественно-эстетическое развитие: Лепка/аппликация	08.50 – 09.00 (1) 09.05 – 09.15 (2)
Художественно-эстетическое развитие: Музыка	11.10-11.20
Вторник	
Речевое развитие: Развитие речи	08.50 – 09.00 (1) 09.05 – 09.15 (2)
Физическое развитие: Физическая культура	09.25 – 09.35 (1) 09.40 – 09.50 (2)
Среда	
Художественно-эстетическое развитие: Рисование	08.50 – 09.00 (1) 09.05 – 09.15 (2)
Художественно-эстетическое развитие: Музыка	11.10-11.20
Четверг	
Познавательное развитие: РЭМП*/ сенсорное развитие/ конструирование	08.50 – 09.00 (1) 09.05 – 09.15 (2)
Физическое развитие: Физическая культура* (улица)	10.20 – 10.30
Пятница	
Познавательное развитие: Ознакомление с окружающим миром и развитие речи	08.50 – 09.00 (1) 09.05 – 09.15 (2)
Физическое развитие: Физическая культура* (улица)	10.20 – 10.30
Итого: 10*10 = 1 час 40 минут	

*РЭМП – развитие элементарных математических представлений

*Физическая культура – занятие игрового или сюжетно-игрового характера проводится воспитателями на прогулке (при неблагоприятной погоде в помещении д/с)

**Режим занятий обучающихся
ВТОРОЙ РАННЕЙ ГРУППЫ № 4 ОБЩЕРАЗВИВАЮЩЕЙ НАПРАВЛЕННОСТИ
кратковременного пребывания
НА 2023-2024 УЧ. ГОД**

Понедельник	
Речевое развитие: Развитие речи	09.20 – 09.30 (1) 09.35 – 09.45 (2)
Физическое развитие: Физическая культура*(улица) (развитие движений)	10.30 – 10.40
Вторник	
Познавательное развитие: Ознакомление с окружающим миром	09.20 – 09.30 (1) 09.35 – 09.45 (2)
Физическое развитие: Физическая культура*(улица) (развитие движений)	10.30-10.40
Среда	
Познавательное развитие: Сенсорное развитие (игры-занятия с дидактическим материалом)	09.20 – 09.30 (1) 09.35 – 09.45 (2)
Художественно-эстетическое развитие: Музыка	10.00 – 10.10
Четверг	
Физическое развитие: Физическая культура (группа/зал) (развитие движений)	09.30 – 09.40
Речевое развитие: Ознакомление с художественной литературой	09.50 – 10.00 (1) 10.05 – 10.15 (2)
Пятница	
Познавательное развитие: Конструирование (игры-занятия со строительным материалом)	09.20 – 09.30 (1) 09.35 – 09.45 (2)
Художественно-эстетическое развитие: Музыка	10.00 – 10.10
Итого: 10*10 = 1 час 40 минут	

**Физическая культура - занятие игрового или сюжетно-игрового характера проводится воспитателями на прогулке (при неблагоприятной погоде в помещении д/с)*

Режим занятий обучающихся
ВТОРОЙ МЛАДШЕЙ ГРУППЫ № 9 ОБЩЕРАЗВИВАЮЩЕЙ НАПРАВЛЕННОСТИ
НА 2023-2024 УЧ. ГОД

Понедельник	
Физическое развитие: Физическая культура (зал)	09.00 – 09.15
Художественно-эстетическое развитие: Конструирование	09.30 – 09.45
Вторник	
Познавательное развитие: Ознакомление с окружающим миром и развитие речи	09.00 – 09.15
Художественно-эстетическое развитие: Музыка	09.25 – 09.40
Среда	
Художественно-эстетическое развитие: Рисование	09.00 – 09.15
Физическое развитие: Физическая культура* (улица)	10.25 – 10.40
Четверг	
Познавательное развитие: Ознакомление с окружающим миром и развитие речи	09.00 – 09.15
Художественно-эстетическое развитие: Музыка	09.25 – 09.40
Пятница	
Художественно-эстетическое развитие: Лепка/аппликация	09.00 – 09.15
Физическое развитие: Физическая культура (улица)	10.35 – 10.50
Итого: 10*15= 2 часа 30 минут	

**Физическая культура - занятие игрового или сюжетно-игрового характера проводится воспитателями на прогулке (при неблагоприятной погоде в помещении д/с)*

Режим занятий обучающихся
ВТОРОЙ МЛАДШЕЙ ГРУППЫ № 12 ОБЩЕРАЗВИВАЮЩЕЙ НАПРАВЛЕННОСТИ
НА 2023-2024 УЧ. ГОД

Понедельник	
Познавательное развитие: Ознакомление с окружающим миром и развитие речи	09.00 – 09.15
Физическое развитие: Физическая культура (зал)	09.25 – 09.40
Вторник	
Художественно-эстетическое развитие: Музыка	09.00 – 09.15
Познавательное развитие: Ознакомление с окружающим миром и развитие речи	09.25 – 09.40
Среда	
Художественно-эстетическое развитие: Лепка/аппликация	09.00 – 09.15
Физическое развитие: Физическая культура* (улица)	10.00 – 10.15
Четверг	
Художественно-эстетическое развитие: Музыка	09.00 – 09.15
Художественно-эстетическое развитие: Рисование	09.25 – 09.40
Пятница	
Художественно-эстетическое развитие: Конструирование	09.00 – 09.15
Физическое развитие: Физическая культура (улица)	10.10 – 10.25
Итого: 10*15= 2 часа 30 минут	

**Физическая культура - занятие игрового или сюжетно-игрового характера проводится воспитателями на прогулке (при неблагоприятной погоде в помещении д/с)*

**Режим занятий обучающихся
СРЕДНЕЙ ГРУППЫ № 6 ОБЩЕРАЗВИВАЮЩЕЙ НАПРАВЛЕННОСТИ
НА 2023-2024 УЧ. ГОД**

Понедельник	
Речевое развитие: Развитие речи	09.00 – 09.20
Художественно-эстетическое развитие: Лепка/аппликация	09.30 – 09.50
Физическое развитие: Физическая культура* (улица)	10.40 – 11.00
Вторник	
Художественно-эстетическое развитие: Рисование	09.00 – 09.20
Физическое развитие: Физическая культура (зал)	11.30 – 11.50
Среда	
Познавательное развитие: РЭМП* /Ознакомление с окружающим миром и развитие речи	09.00 – 09.20
Художественно-эстетическое развитие: Музыка	09.30 – 09.50
Четверг	
Познавательное развитие: Ознакомление с окружающим миром и развитие речи	09.00 – 09.20
Физическое развитие: Физическая культура (улица)	10.40 – 11.00
Пятница	
Художественно-эстетическое развитие: Конструирование	09.00 – 09.20
Художественно-эстетическое развитие: Музыка	09.30 – 09.50
Итого: 11*20 = 3 часа 40 минут	

*РЭМП – развитие элементарных математических представлений

*Физическая культура - занятие игрового или сюжетно-игрового характера проводится воспитателями на прогулке (при неблагоприятной погоде в помещении д/с)

**Режим занятий обучающихся
СРЕДНЕЙ ГРУППЫ № 10 ОБЩЕРАЗВИВАЮЩЕЙ НАПРАВЛЕННОСТИ
НА 2023-2024 УЧ. ГОД**

Понедельник	
Речевое развитие: Развитие речи	09.00 – 09.20
Художественно-эстетическое развитие: Музыка	09.30 – 09.50
Вторник	
Познавательное развитие: Ознакомление с окружающим миром и развитие речи	09.00 – 09.20
Физическое развитие: Физическая культура (зал)	09.30 – 09.50
Среда	
Познавательное развитие: РЭМП* /Ознакомление с окружающим миром и развитие речи	09.00 – 09.20
Художественно-эстетическое развитие: Лепка/аппликация	09.00 – 09.20
Физическое развитие: Физическая культура* (улица)	10.40 – 11.00
Четверг	
Художественно-эстетическое развитие: Рисование	09.00 – 09.20
Физическое развитие: Физическая культура (улица)	10.10 – 10.30
Пятница	
Художественно-эстетическое развитие: Музыка	09.00 – 09.20
Художественно-эстетическое развитие: Конструирование	09.30 – 09.50
Итого: 11*20 = 3 часа 40 минут	

*РЭМП – развитие элементарных математических представлений

*Физическая культура - занятие игрового или сюжетно-игрового характера проводится воспитателями на прогулке (при неблагоприятной погоде в помещении д/с)

**Режим занятий обучающихся
СРЕДНЕЙ ГРУППЫ № 11 ОБЩЕРАЗВИВАЮЩЕЙ НАПРАВЛЕННОСТИ
НА 2023-2024 УЧ. ГОД**

Понедельник	
Художественно-эстетическое развитие: Музыка	09.00 – 09.20
Речевое развитие: Развитие речи	09.30 – 09.50
Вторник	
Физическое развитие: Физическая культура (зал)	09.00 – 09.20
Познавательное развитие: Ознакомление с окружающим миром и развитие речи	09.40-10.00
Среда	
Художественно-эстетическое развитие: Музыка	09.00 – 09.20
Художественно-эстетическое развитие: Лепка/аппликация	09.30 – 09.50
Физическое развитие: Физическая культура* (улица)	10.40 – 11.00
Четверг	
Познавательное развитие: РЭМП* /Ознакомление с окружающим миром и развитие речи	09.00 – 09.20
Художественно-эстетическое развитие: Рисование	09.30 – 09.50
Пятница	
Художественно-эстетическое развитие: Конструирование	09.00 – 09.20
Физическое развитие: Физическая культура (улица)	11.00 – 11.20
Итого: 11*20 = 3 часа 40 минут	

*РЭМП – развитие элементарных математических представлений

*Физическая культура - занятие игрового или сюжетно-игрового характера проводится воспитателями на прогулке (при неблагоприятной погоде в помещении д/с)

**Режим занятий обучающихся СТАРШЕЙ ГРУППЫ № 7 КОМБИНИРОВАННОЙ
НАПРАВЛЕННОСТИ НА 2023-2024 УЧ. ГОД**

Понедельник	
Речевое развитие: Развитие речи	09.00 – 09.25 (I)- с воспитателем (II)-с учителем-логопедом
Физическое развитие: Физическая культура (зал)	09.50 – 10.15
Художественно-эстетическое развитие: Конструирование	15.45 - 16.10
Вторник	
Познавательное развитие: Ознакомление с окружающим и развитие речи	09.00 – 09.25
Художественно-эстетическое развитие: Музыка	09.50 – 10.15
Художественно-эстетическое развитие: Рисование	15.45 - 16.10
Среда	
Познавательное развитие: РЭМП*	09.00 – 09.25
Физическое развитие: Физическая культура (улица)	10.00 – 10.25
Художественно-эстетическое развитие: Лепка/аппликация	15.45 - 16.10
Четверг	
Познавательное развитие: Ознакомление с окружающим и развитие речи	09.00 – 09.25
Художественно-эстетическое развитие: Музыка	09.50 – 10.15
Пятница	
Художественно-эстетическое развитие: Рисование	09.00 – 09.25
Физическое развитие: Физическая культура* (улица)	10.00 – 10.25
Итого: 13*25 = 5 часов 25 минут	

*РЭМП – развитие элементарных математических представлений.

*Физическая культура - занятие игрового или сюжетно-игрового характера проводится воспитателями на прогулке (при неблагоприятной погоде в помещении д/с)

**Режим занятий обучающихся СТАРШЕЙ ГРУППЫ № 5 КОМБИНИРОВАННОЙ
НАПРАВЛЕННОСТИ НА 2023-2024 УЧ. ГОД**

Понедельник	
Познавательное развитие: Ознакомление с окружающим и развитие речи	09.00 – 09.25
Художественно-эстетическое развитие: Музыка	11.30 – 11.55
Художественно-эстетическое развитие: Конструирование	15.45 - 16.10
Вторник	
Познавательное развитие: Ознакомление с окружающим и развитие речи	09.00 – 09.25
Физическое развитие: Физическая культура (зал)	12.00 – 12.25
Художественно-эстетическое развитие: Рисование	15.45 - 16.10
Среда	
Познавательное развитие: РЭМП*	09.00 – 09.25
Художественно-эстетическое развитие: Музыка	11.30 – 11.55
Художественно-эстетическое развитие: Лепка/аппликация	15.45 - 16.10
Четверг	
Речевое развитие: Развитие речи	09.00 – 09.25 (I)- с воспитателем (II)-с учителем-логопедом
Физическое развитие: Физическая культура (улица)	11.10 – 11.35
Пятница	
Художественно-эстетическое развитие: Рисование	09.00 – 09.25
Физическое развитие: Физическая культура* (улица)	10.00 – 10.25
Итого: 13*25 = 5 часов 25 минут	

*РЭМП – развитие элементарных математических представлений.

*Физическая культура - занятие игрового или сюжетно-игрового характера проводится воспитателями на прогулке (при неблагоприятной погоде в помещении д/с)

Режим занятий обучающихся
ПОДГОТОВИТЕЛЬНОЙ К ШКОЛЕ ГРУППЫ № 3 КОМБИНИРОВАННОЙ НАПРАВЛЕННОСТИ
НА 2023-2024 УЧ. ГОД

Понедельник	
Познавательное развитие: Ознакомление с окружающим и развитие речи	09.00 – 09.30
Физическое развитие: Физическая культура (зал)	11.20 – 11.50
Художественно-эстетическое развитие: Конструирование	12.00 – 12.30
Вторник	
Речевое развитие: Развитие речи	09.00 – 09.30 (I)- с воспитателем (II)-с учителем-логопедом
Художественно-эстетическое развитие: Музыка	12.00-12.30
Среда	
Познавательное развитие: РЭМП*	09.00 – 09.30
Физическое развитие: Физическая культура (улица)	10.35 – 11.05
Художественно-эстетическое развитие: Рисование	12.00 – 12.30
Четверг	
Речевое развитие: Подготовка к обучению грамоте	09.00 – 09.30
Художественно-эстетическое развитие: Лепка/аппликация	09.40 - 10.10
Физическое развитие: Физическая культура* (улица)	11.00 - 11.30
Пятница	
Художественно-эстетическое развитие: Рисование	09.00 – 09.30
Художественно-эстетическое развитие: Музыка	12.00 - 12.30
Итого: 13*30 = 6 часов 30 минут	

*РЭМП – развитие элементарных математических представлений

*Физическая культура - занятие игрового или сюжетно-игрового характера проводится воспитателями на прогулке (при неблагоприятной погоде в помещении д/с)

Режим занятий обучающихся
ПОДГОТОВИТЕЛЬНОЙ К ШКОЛЕ ГРУППЫ № 8 КОМБИНИРОВАННОЙ НАПРАВЛЕННОСТИ
НА 2023-2024 УЧ. ГОД

Понедельник	
Познавательное развитие: Ознакомление с окружающим и развитие речи	09.00 – 09.30
Художественно-эстетическое развитие: Рисование	09.40-10.10
Физическое развитие: Физическая культура (зал)	12.00 – 12.30
Вторник	
Речевое развитие: Подготовка к обучению грамоте	09.00 – 09.30
Художественно-эстетическое развитие: Музыка	11.20 – 11.50
Художественно-эстетическое развитие: Лепка/аппликация	12.00 – 12.30
Среда	
Познавательное развитие: РЭМП*	09.00 – 09.30
Физическая культура (улица)	11.15 – 11.45
Художественно-эстетическое развитие: Рисование	12.00 – 12.30
Четверг	
Речевое развитие: Развитие речи	09.00 – 09.30 (I)- с воспитателем (II)-с учителем-логопедом
Физическая культура* (улица)	11.15-11.45
Пятница	
Художественно-эстетическое развитие: Конструирование	09.00 – 09.30
Художественно-эстетическое развитие: Музыка	11.20 – 11.50
Итого: 13*30 = 6 часов 30 минут	

*РЭМП – развитие элементарных математических представлений.

***Физическая культура** - занятие игрового или сюжетно-игрового характера проводится воспитателями на прогулке (при неблагоприятной погоде в помещении д/с)

**РЕЖИМЫ ДНЯ
на 2023 – 2024 учебный год**

https://www.ds107.spb.ru/userfiles/file/Rejim_dny_2023.pdf

**РЕЖИМ ДНЯ
НА АДАПТАЦИОННЫЙ ПЕРИОД
в 1-ой младшей группе № 1 (2-3 года)
на 2023-2024 учебный год**

Утренняя встреча с детьми, совместная деятельность, игры.	07.00-08.30
Подготовка к завтраку, завтрак.	08.30-09.05
Игры, самостоятельная деятельность детей, индивидуальная работа, совместная деятельность педагогов с детьми.	09.05-10.05
Подготовка к прогулке, прогулка.	10.05-11.10
Возвращение с прогулки. Уход детей домой. Игры, индивидуальная работа, подготовка к обеду, обед.	11.10-12.00
Подготовка ко сну, сон.	12.00-15.15
Постепенный подъем по мере пробуждения, индивидуальная работа, гигиенические процедуры.	15.15-15.30
Подготовка к полднику, полдник Уход детей домой	15.30-16.00
Игры, самостоятельная деятельность детей, совместная деятельность педагогов с детьми. Уход детей домой.	16.00-16.20
Подготовка к прогулке, прогулка. Уход детей домой.	16.20-18.00

РЕЖИМ ДНЯ
в первой младшей группе № 1 (2-3 года)
на 2023 – 2024 учебный год холодный период года (сентябрь-май)

Режимные моменты	ПОН-К	ВТОРНИК	СРЕДА	ЧЕТВЕРГ	ПЯТНИЦА	Длительность
Прием, осмотр детей, индивидуальная и подгрупповая работа, самостоятельная деятельность детей	07.00-08.00	07.00-08.00	07.00-08.00	07.00-08.00	07.00-08.00	1 час
Утренняя гимнастика	08.00-08.10	08.00-08.10	08.00-08.10 (м/з)	08.00-08.10	08.00-08.10 (м/з)	10 мин
Подготовка к завтраку, 1-ый завтрак	08.10-08.50	08.10-08.50	08.10-08.50	08.10-08.50	08.10-08.50	40 мин
Самостоятельная деятельность детей	08.50-09.00 09.05-09.15	08.50-09.00 09.05-09.15	08.50-09.10 09.05-09.15	08.50-09.05 09.05-09.15	08.50-09.05 09.05-09.15	10 мин
1 Занятие	08.50-09.00 (I) 09.05- 09.15 (II)	08.50-09.00 (I) 09.05- 09.15 (II)	08.50-09.00 (I) 09.05- 09.15 (II)	08.50-09.00 (I) 09.05- 09.15 (II)	08.50-09.00 (I) 09.05- 09.15 (II)	10 мин
Динамическая пауза	09.15-09.25	-	09.15-09.25	09.15-09.25	09.15-09.25	
2 Занятие	11.10-11.20	09.25-09.35 (I) 09.40- 09.50 (II)	11.10-11.20	10.20-10.30 (улица)	10.20-10.30 (улица)	
2-ой завтрак	09.25-09.35	09.50-10.00	09.25-09.35	09.25-09.35	09.25-09.35	10 мин
Подготовка к прогулке, прогулка: наблюдение, игры, трудовые поручения, экспериментирование, индивидуальная работа с детьми, самостоятельная деятельность детей	09.35-11.20	10.00-11.20	09.35-11.20	09.35-11.20	09.35-11.20	1 час 20 мин- 1 час 45мин
Возвращение с прогулки	11.20-11.30	11.20-11.30	11.20-11.30	11.20-11.30	11.20-11.30	10 мин
Подготовка к обеду, обед	11.30-12.00	11.30-12.00	11.30-12.00	11.30-11.50	11.30-12.00	30 мин
Подготовка ко сну, сон	12.00-15.15	12.00-15.15	12.00-15.15	12.00-15.15	12.00-15.15	3 часа 15 мин
Подъем, закаливающие и оздоровительные мероприятия	15.15-15.30	15.15-15.30	15.15-15.30	15.15-15.30	15.15-15.30	15 мин
Подготовка к полднику, полдник	15.30-16.00	15.30-16.00	15.30-16.00	15.30-16.00	15.30-16.00	30 мин
Совместная деятельность	16.00-16.10	16.00-16.10	16.00-16.10	16.15-16.25 Муз. досуг	16.00-16.10	10 мин
Самостоятельная деятельность детей	16.00-16.20	16.00-16.20	16.00-16.20	16.25-16.35	16.10-16.20	10-20 мин
Подготовка к прогулке, прогулка, уход детей домой	16.20-19.00	16.20-19.00	16.20-19.00	16.35-19.00	16.20-19.00	2 часа 25 мин- 2 часа 40 мин

Требования к организации образовательного процесса в соответствии:

- с Постановлением главного государственного санитарного врача РФ от 28.01.2021 г. № 2 «Об утверждении санитарных правил и норм СанПиН 1.2.3685-21 «Гигиенические нормативы и требования к обеспечению безопасности и (или) безвредности для человека факторов среды обитания»;
- с Постановлением главного государственного санитарного врача РФ от 28.09.2020 г. № 28 СП 2.4.3648-20 «Санитарно-эпидемиологические требования к организациям воспитания и обучения, отдыха и оздоровления детей и молодежи»;
- с Постановлением главного государственного санитарного врача РФ от 27.10.2020 г. № 32 «Об утверждении санитарных правил и норм СанПиН 2.3/2.4.3590-20 «Санитарно-эпидемиологические требования к организации общественного питания населения».

Требования СанПиНа	По СанПиНу	Фактически
Продолжительность дневного сна	Дети 1,-3 лет - не менее 3 ч	Соблюдается
Продолжительность прогулок, не менее	Для детей до 7 лет – 3 ч/день	Соблюдается
Суммарный объем двигательной активности, не менее	Все возраста – 1,0 ч/день	Соблюдается
Утренняя зарядка продолжительность, не менее	До 7 лет – 10 мин	10 мин
Начало занятий, не ранее	Все возрастные группы – 8.00	Соблюдается
Продолжительность занятия для детей дошкольного возраста, не более	от 1,5 до 3 лет – 10 мин	10 мин
Продолжительность дневной суммарной образовательной нагрузки для детей дошкольного возраста, не более	от 1,5 до 3 лет – 20 мин	Соблюдается
Перерыв между занятиями, не менее	Все возрастные группы – 10 мин	Соблюдается

РЕЖИМ ДНЯ
во второй ранней группе № 4 (1,5-2 года)
кратковременного пребывания
на 2023 – 2024 учебный год холодный период года (сентябрь-май)

Режимные моменты	ПОНЕДЕЛЬНИК	ВТОРНИК	СРЕДА	ЧЕТВЕРГ	ПЯТНИЦА	Длительность
Прием, осмотр детей; индивидуальная и подгрупповая работа с детьми; самостоятельная деятельность детей	09.00-09.10	09.00-09.10	09.00-09.10	09.00-09.10	09.00-09.10	10 мин
Утренняя гимнастика	09.10-09.20	09.10-09.20	09.10-09.20	09.10-09.20	09.10-09.20	10 мин
1 Занятие	09.20 – 09.30 (1) 09.35 – 09.45 (2)	09.20 – 09.30(1) 09.35 – 09.45(2)	09.20 – 09.30(1) 09.35 – 09.45(2)	09.30 - 09.40	09.20 – 09.30(1) 09.35 – 09.45(2)	10 мин
2 Занятие	10.30-10.40 (улица)	10.30-10.40 (улица)	09.55 – 10.05	09.50 – 10.00(1) 10.05 – 10.15(2)	09.55 – 10.05	10 мин
2-ой завтрак	09.45-09.55	09.45-09.55	09.45-09.55	09.40-09.50	09.45-09.55	10 мин
Подготовка к прогулке, прогулка: наблюдение, игры, трудовые поручения, экспериментирование, индивидуальная работа с детьми, самостоятельная деятельность детей	09.55-11.40	09.55-11.40	10.05-11.40	10.15-11.40	10.05-11.40	1 час 25 мин-1 час 45 мин
Возвращение с прогулки	11.40-12.00	11.40-12.00	11.40-12.00	11.40-12.00	11.40-12.00	20 мин
Совместная деятельность детей и взрослых, развивающие игры	Игры со строительным материалом	Игры с сюжетными игрушками	Экспериментирование с предметами	КГН и ОБЖ	Работа с книгой (рассматривание картинок)	20 мин
	12.00-12.10	12.00-12.10	12.00-12.10	12.00-12.10	12.00-12.10	
Индивидуальная работа с детьми	12.10-12.50	12.10-12.50	12.10-12.50	12.10-12.50	12.10-12.50	40 мин
Самостоятельная деятельность детей						
Уход детей домой	12.50-13.00	12.50-13.00	12.50-13.00	12.50-13.00	12.50-13.00	10 мин

Требования к организации образовательного процесса

В соответствии:

- с Постановлением главного государственного санитарного врача РФ от 28.01.2021 г. № 2 «Об утверждении санитарных правил и норм СанПиН 1.2.3685-21 «Гигиенические нормативы и требования к обеспечению безопасности и (или) безвредности для человека факторов среды обитания»;
- с Постановлением главного государственного санитарного врача РФ от 28.09.2020 г. № 28 СП 2.4.3648-20 «Санитарно-эпидемиологические требования к организациям воспитания и обучения, отдыха и оздоровления детей и молодежи»;
- с Постановлением главного государственного санитарного врача РФ от 27.10.2020 г. № 32 «Об утверждении санитарных правил и норм СанПиН 2.3/2.4.3590-20 «Санитарно-эпидемиологические требования к организации общественного питания населения».

Требования СанПиНа	По СанПиНу	Фактически
Продолжительность дневного сна	Дети 1,-3 лет - не менее 3 ч	-
Продолжительность прогулок, не менее	Для детей до 7 лет – 3 ч/день	Соблюдается
Суммарный объем двигательной активности, не менее	Все возраста – 1,0 ч/день	Соблюдается
Утренняя зарядка продолжительность, не менее	До 7 лет – 10 мин	10 мин
Начало занятий, не ранее	Все возрастные группы – 8.00	Соблюдается
Продолжительность занятия для детей дошкольного возраста, не более	от 1,5 до 3 лет – 10 мин	10 мин
Продолжительность дневной суммарной образовательной нагрузки для детей дошкольного возраста, не более	от 1,5 до 3 лет – 20 мин	Соблюдается
Перерыв между занятиями, не менее	Все возрастные группы – 10 мин	Соблюдается

РЕЖИМ ДНЯ
в младшей группе № 9 (3-4 года)
на 2023 – 2024 учебный год холодный период года (сентябрь-май)

Режимные моменты	ПОН-К	ВТОРНИК	СРЕДА	ЧЕТВЕРГ	ПЯТНИЦА	Длительность
Прием, осмотр детей; индивидуальная и подгрупповая работа с детьми; самостоятельная деятельность детей	7.00-8.00	7.00-8.00	7.00-8.00	7.00-8.10	7.00-8.00	1 час
Мотивация занятия	8.00-8.10	8.00-8.10	8.00-8.10	8.00-8.10	8.00-8.10	10 мин
Утренняя гимнастика	8.10-8.20	8.10-8.20 (м/з)	8.10-8.20	8.10-8.20 (м/з)	8.10-8.20	10 мин
Подготовка к завтраку, 1-ый завтрак	8.20-8.50	8.20-8.50	8.20-8.50	8.20-8.50	8.20-8.50	30 мин
Самостоятельная деятельность детей	8.50-9.00	8.50-9.00	8.50-9.00	8.50-9.00	8.50-9.00	10 мин
1 Занятие	9.00 -9.15	9.00-9.15	9.00-9.15	9.00 – 9.15	9.00-9.15	15 мин
Динамическая пауза	-	-	9.15-9.25	-	9.15 -9.25	10 мин
2 Занятие	9.30-9.45	09.25-9.40	10.25-10.40 (улица)	09.25-9.40	10.35-10.50 (улица)	15 мин
2-ой завтрак	9.45-9.55	9.40-9.50	9.25-9.35	9.40-9.50	9.25-9.35	10 мин
Подготовка к прогулке, прогулка: наблюдение, игры, трудовые поручения, экспериментирование, индивидуальная работа с детьми, самостоятельная деятельность детей	9.55-11.35	9.50-11.35	9.35-11.35	9.50-11.35	9.35-11.35	1 час 40 мин - 2 часа
Возвращение с прогулки	11.35-11.45	11.35-11.45	11.35-11.45	11.35-11.45	11.35-11.45	10 мин
Самостоятельная деятельность детей, индивидуальная работа с детьми	11.45-12.05	11.45-12.05	11.45-12.05	11.45-12.05	11.45-12.05	20 мин
Подготовка к обеду, обед	12.05-12.30	12.05-12.30	12.05-12.30	12.05-12.30	12.05-12.30	25 мин
Подготовка ко сну, сон	12.30-15.15	12.30-15.15	12.30-15.15	12.30-15.15	12.30-15.15	2 часа 45 мин
Подъем, закаливающие и оздоровительные мероприятия	15.15-15.30	15.15-15.30	15.15-15.30	15.15-15.30	15.15-15.30	15 мин
Подготовка к полднику, полдник	15.30-15.45	15.30-15.45	15.30-15.45	15.30-15.45	15.30-15.45	15 мин
Совместная деятельность детей и взрослых, развивающие игры	15.45-16.00 Муз. досуг	15.45-16.15	15.45-16.15	15.45-16.15	15.45-16.15	30 мин
Самостоятельная деятельность детей	16.00-16.20	16.15-16.30	16.15-16.30	16.15-16.30	16.15-16.30	15-20 мин
Подготовка к прогулке, прогулка, уход детей домой	16.30-19.00	16.45-19.00	16.30-19.00	16.30-19.00	16.30-19.00	2 час 10 мин- 2 часа 30мин

Требования к организации образовательного процесса

В соответствии:

- с Постановлением главного государственного санитарного врача РФ от 28.01.2021 г. № 2 «Об утверждении санитарных правил и норм СанПиН 1.2.3685-21 «Гигиенические нормативы и требования к обеспечению безопасности и (или) безвредности для человека факторов среды обитания»;
- с Постановлением главного государственного санитарного врача РФ от 28.09.2020 г. № 28 СП 2.4.3648-20 «Санитарно-эпидемиологические требования к организациям воспитания и обучения, отдыха и оздоровления детей и молодежи»;
- с Постановлением главного государственного санитарного врача РФ от 27.10.2020 г. № 32 «Об утверждении санитарных правил и норм СанПиН 2.3/2.4.3590-20 «Санитарно-эпидемиологические требования к организации общественного питания населения».

Требования СанПиНа	По СанПиНу	Фактически
Продолжительность дневного сна	Дети 4-7 лет - не менее 2,5 ч	2 часа 45 мин
Продолжительность прогулок, не менее	Для детей до 7 лет – 3 ч/день	Соблюдается
Суммарный объем двигательной активности, не менее	Все возраста – 1,0 ч/день	Соблюдается
Утренняя зарядка продолжительность, не менее	До 7 лет – 10 мин	10 мин
Начало занятий, не ранее	Все возрастные группы – 8.00	Соблюдается
Продолжительность занятия для детей дошкольного возраста, не более	от 3 до 4 лет – 15 мин	15 мин
Продолжительность дневной суммарной образовательной нагрузки для детей дошкольного возраста, не более	от 3 до 4 лет – 30 мин	Соблюдается
Перерыв между занятиями, не менее	Все возрастные группы – 10 мин	Соблюдается

РЕЖИМ ДНЯ
в младшей группе № 12 (3-4 года)
на 2023 – 2024 учебный год холодный период года (сентябрь-май)

Режимные моменты	ПОН-К	ВТОРНИК	СРЕДА	ЧЕТВЕРГ	ПЯТНИЦА	Длительность
Прием, осмотр детей; индивидуальная и подгрупповая работа с детьми; самостоятельная деятельность детей	7.00-8.00	7.00-8.00	7.00-8.00	7.00-8.00	7.00-8.00	1 час
Утренняя гимнастика	8.00-8.10	8.00-8.10 (м/з)	8.00-8.10	8.00-8.10 (м/з)	8.00-8.10	10 мин
Мотивация занятия	8.10-8.20	8.10-8.20	8.10-8.20	8.10-8.20	8.10-8.20	10 мин
Подготовка к завтраку, 1-ый завтрак	8.20-8.50	8.20-8.50	8.20-8.50	8.20-8.50	8.20-8.50	30 мин
Самостоятельная деятельность детей	8.50-9.00	8.50-9.00	8.50-9.00	8.50-9.00	8.50-9.00	10 мин
1 Занятие	9.00-9.15	9.00-9.15	9.00-9.15	9.00-9.15	9.00-9.15	15 мин
Динамическая пауза	-	-	9.15-9.25	-	9.15-9.25	10 мин
2 Занятие	9.25-9.40	09.25-9.40	10.00-10.15 (улица)	09.25-9.40	10.10-10.25 (улица)	15 мин
2-ой завтрак	9.40-9.50	9.40-9.50	9.25-9.35	9.40-9.50	9.25-9.35	10 мин
Подготовка к прогулке, прогулка: наблюдение, игры, трудовые поручения, экспериментирование, индивидуальная работа с детьми, самостоятельная деятельность детей	9.50-11.35	9.50-11.35	9.35-11.35	9.50-11.35	9.35-11.35	1 час 45 мин - 2 часа
Возвращение с прогулки	11.35-11.45	11.35-11.45	11.35-11.45	11.35-11.45	11.35-11.45	10 мин
Самостоятельная деятельность детей, индивидуальная работа с детьми	11.45-12.05	11.45-12.05	11.45-12.05	11.45-12.05	11.45-12.05	20 мин
Подготовка к обеду, обед	12.05-12.30	12.05-12.30	12.05-12.30	12.05-12.30	12.05-12.30	25 мин
Подготовка ко сну, сон	12.30-15.15	12.30-15.15	12.30-15.15	12.30-15.15	12.30-15.15	2 часа 45 мин
Подъем, закаливающие и оздоровительные мероприятия	15.15-15.30	15.15-15.30	15.15-15.30	15.15-15.30	15.15-15.30	15 мин
Подготовка к полднику, полдник	15.30-15.45	15.30-15.45	15.30-15.45	15.30-15.45	15.30-15.45	15 мин
Совместная деятельность детей и взрослых, развивающие игры	15.45-16.00 16.20-16.35 Муз. досуг	15.45-16.15	15.45-16.15	15.45-16.15	15.45-16.15	30 мин
Самостоятельная деятельность детей	16.00-16.20	16.15-16.30	16.15-16.30	16.15-16.30	16.15-16.30	15-20 мин
Подготовка к прогулке, прогулка, уход детей домой	16.35-19.00	16.45-19.00	16.30-19.00	16.30-19.00	16.30-19.00	2 час 05 мин- 2 часа 30мин

Требования к организации образовательного процесса

В соответствии:

- с Постановлением главного государственного санитарного врача РФ от 28.01.2021 г. № 2 «Об утверждении санитарных правил и норм СанПиН 1.2.3685-21 «Гигиенические нормативы и требования к обеспечению безопасности и (или) безвредности для человека факторов среды обитания»;
- с Постановлением главного государственного санитарного врача РФ от 28.09.2020 г. № 28 СП 2.4.3648-20 «Санитарно-эпидемиологические требования к организациям воспитания и обучения, отдыха и оздоровления детей и молодежи»;
- с Постановлением главного государственного санитарного врача РФ от 27.10.2020 г. № 32 «Об утверждении санитарных правил и норм СанПиН 2.3/2.4.3590-20 «Санитарно-эпидемиологические требования к организации общественного питания населения».

Требования СанПиНа	По СанПиНу	Фактически
Продолжительность дневного сна	Дети 4-7 лет - не менее 2,5 ч	2 часа 45 мин
Продолжительность прогулок, не менее	Для детей до 7 лет – 3 ч/день	Соблюдается
Суммарный объем двигательной активности, не менее	Все возраста – 1,0 ч/день	Соблюдается
Утренняя зарядка продолжительность, не менее	До 7 лет – 10 мин	10 мин
Начало занятий, не ранее	Все возрастные группы – 8.00	Соблюдается
Продолжительность занятия для детей дошкольного возраста, не более	от 3 до 4 лет – 15 мин	15 мин
Продолжительность дневной суммарной образовательной нагрузки для детей дошкольного возраста, не более	от 3 до 4 лет – 30 мин	Соблюдается
Перерыв между занятиями, не менее	Все возрастные группы – 10 мин	Соблюдается

РЕЖИМ ДНЯ
в средней группе № 6 (4-5 лет)
на 2023 – 2024 учебный год холодный период года (сентябрь-май)

Режимные моменты	ПОН-К	ВТОРНИК	СРЕДА	ЧЕТВЕРГ	ПЯТНИЦА	Длительность
Прием, осмотр детей; индивидуальная и подгрупповая работа с детьми; самостоятельная деятельность детей	7.00-8.10	7.00-8.10	7.00-8.10	7.00-8.10	7.00-8.10	1 час 10 мин
Мотивация занятия	8.10-8.20	8.10-8.20	8.10-8.20	8.10-8.20	8.10-8.20	10 мин
Утренняя гимнастика	8.20-8.30 (м/з)	8.20-8.30	8.20-8.30 (м/з)	8.20-8.30	8.20-8.30	10 мин
Подготовка к завтраку, 1-ый завтрак	8.30-8.50	8.30-8.50	8.30-8.50	8.30-8.50	8.30-8.50	20 мин
Самостоятельная деятельность детей	8.50-9.00	8.50-9.00	8.50-9.00	8.50-9.00	8.50-9.00	10 мин
1 Занятие	9.00 -9.20	9.00-9.20	9.00-9.20	9.00 – 9.20	9.00-9.20	20 мин
Динамическая пауза	9.20-9.30	9.20-9.30	-	9.20-9.30	-	10 мин
2 Занятие	9.30-9.50	11.30-11.50	9.30-9.50	10.40-11.00 улица	9.30-9.50	20 мин
3 Занятие	10.40-11.00 улица					20 мин
2-ой завтрак	9.50-10.00	9.30-9.40	9.50-10.00	9.30-9.40	9.50-10.00	10 мин
Подготовка к прогулке, прогулка: наблюдение, игры, трудовые поручения, экспериментирование, индивидуальная работа с детьми, самостоятельная деятельность детей	10.00-11.40	9.40-11.00	10.00-11.40	9.40-11.40	10.00-11.40	1 час 20 мин - 2 часа
Возвращение с прогулки	11.40-11.50	11.00-11.10	11.40-11.50	11.40-11.50	11.40-11.50	10 мин
Самостоятельная деятельность детей, индивидуальная работа с детьми	11.50-12.15	11.50-12.15	11.50-12.15	11.50-12.15	11.50-12.15	25 мин
Подготовка к обеду, обед	12.15-12.40	12.15-12.40	12.15-12.40	12.15-12.40	12.15-12.40	25 мин
Подготовка ко сну, сон	12.40-15.15	12.40-15.15	12.40-15.15	12.40-15.15	12.40-15.15	2 часа 35 мин
Подъем, закаливающие и оздоровительные мероприятия	15.15-15.30	15.15-15.30	15.15-15.30	15.15-15.30	15.15-15.30	15 мин
Подготовка к полднику, полдник	15.30-15.45	15.30-15.45	15.30-15.45	15.30-15.45	15.30-15.45	15 мин
Совместная деятельность детей и взрослых, развивающие игры	15.45-16.10	15.45-16.10	15.45-16.10	15.45-16.05 Муз. досуг	15.45-16.10	20-25 мин
Самостоятельная деятельность детей	16.10-16.30	16.10-16.30	16.10-16.30	16.05-16.30	16.10-16.30	20-25 мин
Подготовка к прогулке, прогулка, уход детей домой	16.30-19.00	16.30-19.00	16.30-19.00	16.30-19.00	16.30-19.00	2 часа 30 мин

Требования к организации образовательного процесса

В соответствии:

- с Постановлением главного государственного санитарного врача РФ от 28.01.2021 г. № 2 «Об утверждении санитарных правил и норм СанПиН 1.2.3685-21 «Гигиенические нормативы и требования к обеспечению безопасности и (или) безвредности для человека факторов среды обитания»;
- с Постановлением главного государственного санитарного врача РФ от 28.09.2020 г. № 28 СП 2.4.3648-20 «Санитарно-эпидемиологические требования к организациям воспитания и обучения, отдыха и оздоровления детей и молодежи»;
- с Постановлением главного государственного санитарного врача РФ от 27.10.2020 г. № 32 «Об утверждении санитарных правил и норм СанПиН 2.3/2.4.3590-20 «Санитарно-эпидемиологические требования к организации общественного питания населения».

Требования СанПиНа	По СанПиНу	Фактически
Продолжительность дневного сна	Дети 4-7 лет - не менее 2,5 ч	2 часа 35 мин
Продолжительность прогулок, не менее	Для детей до 7 лет – 3 ч/день	Соблюдается
Суммарный объем двигательной активности, не менее	Все возраста – 1,0 ч/день	Соблюдается
Утренняя зарядка продолжительность, не менее	До 7 лет – 10 мин	10 мин
Начало занятий, не ранее	Все возрастные группы – 8.00	Соблюдается
Продолжительность занятия для детей дошкольного возраста, не более	от 4 до 5 лет – 20 мин	20 мин
Продолжительность дневной суммарной образовательной нагрузки для детей дошкольного возраста, не более	от 4 до 5 лет – 40 мин	Соблюдается
Перерыв между занятиями, не менее	Все возрастные группы – 10 мин	Соблюдается

РЕЖИМ ДНЯ
в средней группе № 10 (4-5 лет)
на 2023 – 2024 учебный год холодный период года (сентябрь-май)

Режимные моменты	ПОН-К	ВТОРНИК	СРЕДА	ЧЕТВЕРГ	ПЯТНИЦА	Длительность
Прием, осмотр детей; индивидуальная и подгрупповая работа с детьми; самостоятельная деятельность детей	7.00-8.10	7.00-8.00	7.00-8.10	7.00-8.00	7.00-8.10	1 час 10 мин
Утренняя гимнастика	8.10-8.20	8.00-8.10 (м/з)	8.10-8.20	8.00-8.10	8.10-8.20 (м/з)	10 мин
Мотивация занятия	8.20-8.30	8.20-8.30	8.20-8.30	8.20-8.30	8.20-8.30	10 мин
Подготовка к завтраку, 1-ый завтрак	8.30-8.50	8.20-8.50	8.30-8.50	8.20-8.50	8.30-8.50	20 мин
Самостоятельная деятельность детей	8.50-9.00	8.50-9.00	8.50-9.00	8.50-9.00	8.50-9.00	10 мин
1 Занятие	9.00 -9.20	9.00-9.20	9.00-9.20	9.00 – 9.20	9.00-9.20	20 мин
Динамическая пауза	-	-	9.20-9.30	9.20-9.30	-	10 мин
2 Занятие	9.30-9.50	9.30-9.50	9.30-9.50	10.10-10.30 улица	9.30-9.50	20 мин
3 Занятие			10.40-11.00 улица			20 мин
2-ой завтрак	9.50-10.00	9.50-10.00	9.50-10.00	9.30-09.40	9.50-10.00	10 мин
Подготовка к прогулке, прогулка: наблюдение, игры, трудовые поручения, экспериментирование, индивидуальная работа с детьми, самостоятельная деятельность детей	10.00-11.40	10.00-11.40	10.00-11.40	09.40-11.40	10.00-11.40	1 час 40 мин- 2 часа
Возвращение с прогулки	11.40-11.50	11.40-11.50	11.40-11.50	11.40-11.50	11.40-11.50	10 мин
Самостоятельная деятельность детей, индивидуальная работа с детьми	11.50-12.15	11.50-12.15	11.50-12.15	11.50-12.15	11.50-12.15	25 мин
Подготовка к обеду, обед	12.15-12.40	12.15-12.40	12.15-12.40	12.15-12.40	12.15-12.40	25 мин
Подготовка ко сну, сон	12.40-15.15	12.40-15.15	12.40-15.15	12.40-15.15	12.40-15.15	2 часа 35 мин
Подъем, закаливающие и оздоровительные мероприятия	15.15-15.30	15.15-15.30	15.15-15.30	15.15-15.30	15.15-15.30	15 мин
Подготовка к полднику, полдник	15.30-15.45	15.30-15.45	15.30-15.45	15.30-15.45	15.30-15.45	15 мин
Совместная деятельность детей и взрослых, развивающие игры	15.45-16.10	15.45-16.05 Муз. досуг	15.45-16.10	15.45-16.10	15.45-16.10	20-25 мин
Самостоятельная деятельность детей	16.10-16.30	16.05-16.30	16.10-16.30	16.10-16.30	16.10-16.30	20-25 мин
Подготовка к прогулке, прогулка, уход детей домой	16.30-19.00	16.30-19.00	16.30-19.00	16.30-19.00	16.30-19.00	2 часа 30 мин

Требования к организации образовательного процесса
В соответствии:

- с Постановлением главного государственного санитарного врача РФ от 28.01.2021 г. № 2 «Об утверждении санитарных правил и норм СанПиН 1.2.3685-21 «Гигиенические нормативы и требования к обеспечению безопасности и (или) безвредности для человека факторов среды обитания»;
- с Постановлением главного государственного санитарного врача РФ от 28.09.2020 г. № 28 СП 2.4.3648-20 «Санитарно-эпидемиологические требования к организациям воспитания и обучения, отдыха и оздоровления детей и молодежи»;
- с Постановлением главного государственного санитарного врача РФ от 27.10.2020 г. № 32 «Об утверждении санитарных правил и норм СанПиН 2.3/2.4.3590-20 «Санитарно-эпидемиологические требования к организации общественного питания населения».

Требования СанПиНа	По СанПиНу	Фактически
Продолжительность дневного сна	Дети 4-7 лет - не менее 2,5 ч	2 часа 35 мин
Продолжительность прогулок, не менее	Для детей до 7 лет – 3 ч/день	Соблюдается
Суммарный объем двигательной активности, не менее	Все возраста – 1,0 ч/день	Соблюдается
Утренняя зарядка продолжительность, не менее	До 7 лет – 10 мин	10 мин
Начало занятий, не ранее	Все возрастные группы – 8.00	Соблюдается
Продолжительность занятия для детей дошкольного возраста, не более	от 4 до 5 лет – 20 мин	20 мин
Продолжительность дневной суммарной образовательной нагрузки для детей дошкольного возраста, не более	от 4 до 5 лет – 40 мин	Соблюдается
Перерыв между занятиями, не менее	Все возрастные группы – 10 мин	Соблюдается

РЕЖИМ ДНЯ
в средней группе № 11 (4-5 лет)
на 2023 – 2024 учебный год холодный период года (сентябрь-май)

Режимные моменты	ПОН-К	ВТОРНИК	СРЕДА	ЧЕТВЕРГ	ПЯТНИЦА	Длительность
Прием, осмотр детей; индивидуальная и подгрупповая работа с детьми; самостоятельная деятельность детей	7.00-8.10	7.00-8.00	7.00-8.10	7.00-8.00	7.00-8.10	1 час 10 мин
Утренняя гимнастика	8.10-8.20 (м/з)	8.00-8.10	8.10-8.20	8.00-8.10	8.20-8.30 (м/з)	10 мин
Мотивация занятия	8.20-8.30	8.20-8.30	8.20-8.30	8.20-8.30	8.10-8.20	10 мин
Подготовка к завтраку, 1-ый завтрак	8.30-8.50	8.20-8.50	8.30-8.50	8.20-8.50	8.30-8.50	20 мин
Самостоятельная деятельность детей	8.50-9.00	8.50-9.00	8.50-9.00	8.50-9.00	8.50-9.00	10 мин
1 Занятие	9.00 -9.20	9.00-9.20	9.00-9.20	9.00 – 9.20	9.00-9.20	20 мин
Динамическая пауза	-	-	-	9.20-9.30	-	10 мин
2 Занятие	9.30-9.50	9.40-10.00	9.30-9.50	9.30-9.50	11.00-11.20 улица	20 мин
3 Занятие			10.40-11.00 улица			20 мин
2-ой завтрак	9.50-10.00	10.00-10.10	9.50-10.00	9.50-10.00	9.20-9.300	10 мин
Подготовка к прогулке, прогулка: наблюдение, игры, трудовые поручения, экспериментирование, индивидуальная работа с детьми, самостоятельная деятельность детей	10.00-11.40	10.10-11.40	10.00-11.40	09.40-11.40	9.30-11.40	1 час 30 мин- 2 часа 10 мин
Возвращение с прогулки	11.40-11.50	11.40-11.50	11.40-11.50	11.40-11.50	11.40-11.50	10 мин
Самостоятельная деятельность детей, индивидуальная работа с детьми	11.50-12.15	11.50-12.15	11.50-12.15	11.50-12.15	11.50-12.15	25 мин
Подготовка к обеду, обед	12.15-12.40	12.15-12.40	12.15-12.40	12.15-12.40	12.15-12.40	25 мин
Подготовка ко сну, сон	12.40-15.15	12.40-15.15	12.40-15.15	12.40-15.15	12.40-15.15	2 часа 35 мин
Подъем, закаливающие и оздоровительные мероприятия	15.15-15.30	15.15-15.30	15.15-15.30	15.15-15.30	15.15-15.30	15 мин
Подготовка к полднику, полдник	15.30-15.45	15.30-15.45	15.30-15.45	15.30-15.45	15.30-15.45	15 мин
Совместная деятельность детей и взрослых, развивающие игры	15.45-16.10	16.20-16.40 Муз. досуг	15.45-16.10	15.45-16.10	15.45-16.10	20-25 мин
Самостоятельная деятельность детей	16.10-16.30	15.45-16.20	16.10-16.30	16.10-16.30	16.10-16.30	20-35 мин
Подготовка к прогулке, прогулка, уход детей домой	16.30-19.00	16.40-19.00	16.30-19.00	16.30-19.00	16.30-19.00	2 часа 20 мин-2 часа 30 мин

Требования к организации образовательного процесса
В соответствии:

- с Постановлением главного государственного санитарного врача РФ от 28.01.2021 г. № 2 «Об утверждении санитарных правил и норм СанПиН 1.2.3685-21 «Гигиенические нормативы и требования к обеспечению безопасности и (или) безвредности для человека факторов среды обитания»;
- с Постановлением главного государственного санитарного врача РФ от 28.09.2020 г. № 28 СП 2.4.3648-20 «Санитарно-эпидемиологические требования к организациям воспитания и обучения, отдыха и оздоровления детей и молодежи»;
- с Постановлением главного государственного санитарного врача РФ от 27.10.2020 г. № 32 «Об утверждении санитарных правил и норм СанПиН 2.3/2.4.3590-20 «Санитарно-эпидемиологические требования к организации общественного питания населения».

Требования СанПиНа	По СанПиНу	Фактически
Продолжительность дневного сна	Дети 4-7 лет - не менее 2,5 ч	2 часа 35 мин
Продолжительность прогулок, не менее	Для детей до 7 лет – 3 ч/день	Соблюдается
Суммарный объем двигательной активности, не менее	Все возраста – 1,0 ч/день	Соблюдается
Утренняя зарядка продолжительность, не менее	До 7 лет – 10 мин	10 мин
Начало занятий, не ранее	Все возрастные группы – 8.00	Соблюдается
Продолжительность занятия для детей дошкольного возраста, не более	от 4 до 5 лет – 20 мин	20 мин
Продолжительность дневной суммарной образовательной нагрузки для детей дошкольного возраста, не более	от 4 до 5 лет – 40 мин	Соблюдается
Перерыв между занятиями, не менее	Все возрастные группы – 10 мин	Соблюдается

РЕЖИМ ДНЯ
в старшей группе № 5 (5-6 лет)
на 2023 – 2024 учебный год холодный период года (сентябрь-май)

Режимные моменты	ПОН-ИК	ВТОРНИК	СРЕДА	ЧЕТВЕРГ	ПЯТНИЦА	Длительность
Прием, осмотр детей; индивидуальная и подгрупповая работа с детьми; самостоятельная деятельность детей	7.00-8.00	7.00-8.00	7.00-8.00	7.00-8.00	7.00-8.00	1 час
Утренняя гимнастика	8.00-8.10 (м/з)	8.00-8.10	8.00-8.10	8.00-8.10	8.00-8.10	10 мин
Мотивация занятия	8.10-8.20	8.10-8.20	8.10-8.20	8.10-8.20	8.10-8.20	10 мин
Подготовка к завтраку, 1-ый завтрак	8.20-8.50	8.20-8.50	8.20-8.50	8.20-8.50	8.20-8.50	30 мин
Самостоятельная деятельность детей	8.50-9.00	8.50-9.00	8.50-9.00	8.50-9.25	8.50-9.00	10 мин
1 Занятие	9.00 -9.25	9.00-9.25	9.00-9.25	9.00-9.25	9.00-9.25	25 мин
Динамическая пауза	-	09.25-09.35	-	-	-	10 мин
2 Занятие	11.30-11.55	12.00-12.25	11.30-11.55	11.10-11.35 улица	10.10-10.35 улица	25 мин
2-ой завтрак	09.25-09.35	09.35-09.45	09.25-09.35	09.25-09.35	09.25-09.35	10 мин
Подготовка к прогулке, прогулка: наблюдение, игры, трудовые поручения, экспериментирование, индивидуальная работа с детьми, самостоятельная деятельность детей	09.35-11.10	09.45-11.40	09.35-11.10	09.35-11.40	09.35-11.40	1 час 35 мин- 2 часа 5 мин
Возвращение с прогулки	11.10-11.20	11.40-11.50	11.40-11.50	11.40-11.50	11.40-11.50	10 мин
Подготовка к занятию	11.20-11.30	-	11.20-11.30	-	-	10 мин
Самостоятельная деятельность детей; индивидуальная работа с детьми	11.55-12.25	11.50-12.25	11.55-12.25	11.50-12.25	11.50-12.25	30-35 мин
Подготовка к обеду, обед	12.25-12.45	12.25-12.45	12.25-12.45	12.25-12.45	12.25-12.45	20 мин
Подготовка ко сну, сон	12.45-15.15	12.45-15.15	12.45-15.15	12.45-15.15	12.45-15.15	2 часа 30 мин
Подъем, закаливающие и оздоровительные мероприятия	15.15-15.30	15.15-15.30	15.15-15.30	15.15-15.30	15.15-15.30	15 мин
Подготовка к полднику, полдник	15.30-15.45	15.30-15.45	15.30-15.45	15.30-15.45	15.30-15.45	15 мин
3 Занятие	15.45-16.10	15.45-16.10	15.45-16.10	-	-	25 мин
Совместная деятельность детей и взрослых, развивающие игры	-	-	-	16.35-17.00 Муз. досуг	15.45-16.10	25 мин
Самостоятельная деятельность детей	16.10-16.30	16.10-16.30	16.10-16.30	15.45-16.35	16.10-16.30	20 мин- 50 мин
Подготовка к прогулке, прогулка, уход детей домой	16.30-19.00	16.30-19.00	16.30-19.00	17.00-19.00	16.30-19.00	2 часа- 2 час 30 мин

Требования к организации образовательного процесса

В соответствии:

- с Постановлением главного государственного санитарного врача РФ от 28.01.2021 г. № 2 «Об утверждении санитарных правил и норм СанПиН 1.2.3685-21 «Гигиенические нормативы и требования к обеспечению безопасности и (или) безвредности для человека факторов среды обитания»;
- с Постановлением главного государственного санитарного врача РФ от 28.09.2020 г. № 28 СП 2.4.3648-20 «Санитарно-эпидемиологические требования к организациям воспитания и обучения, отдыха и оздоровления детей и молодежи»;
- с Постановлением главного государственного санитарного врача РФ от 27.10.2020 г. № 32 «Об утверждении санитарных правил и норм СанПиН 2.3/2.4.3590-20 «Санитарно-эпидемиологические требования к организации общественного питания населения».

Требования СанПиНа	По СанПиНу	Фактически
Продолжительность дневного сна	Дети 4-7 лет - не менее 2,5 ч	2 часа 30 мин
Продолжительность прогулок, не менее	Для детей до 7 лет – 3 ч/день	Соблюдается
Суммарный объем двигательной активности, не менее	Все возраста – 1,0 ч/день	Соблюдается
Утренняя зарядка продолжительность, не менее	До 7 лет – 10 мин	10 мин
Начало занятий, не ранее	Все возрастные группы – 8.00	Соблюдается
Продолжительность занятия для детей дошкольного возраста, не более	от 5 до 6 лет – 25 мин	25 мин
Продолжительность дневной суммарной образовательной нагрузки для детей дошкольного возраста, не более	от 5 до 6 лет – 75 мин	Соблюдается
Перерыв между занятиями, не менее	Все возрастные группы – 10 мин	Соблюдается

РЕЖИМ ДНЯ
в старшей группе № 7 (5-6 лет)
на 2023 – 2024 учебный год холодный период года (сентябрь-май)

Режимные моменты	ПОН-ИК	ВТОРНИК	СРЕДА	ЧЕТВЕРГ	ПЯТНИЦА	Длительность
Прием, осмотр детей; индивидуальная и подгрупповая работа с детьми; самостоятельная деятельность детей	7.00-8.10	7.00-8.10	7.00-8.00	7.00-8.10	7.00-8.10	1ч 10 мин
Мотивация занятия	8.00-8.10	8.00-8.10	8.00-8.10	8.10-8.20	8.10-8.10	10 мин
Утренняя гимнастика	8.20-8.30	8.20-8.30 (м/з)	8.20-8.30	8.20-8.30	8.20-8.30	10 мин
Подготовка к завтраку, 1-ый завтрак	8.30-8.50	8.30-8.50	8.30-8.50	8.30-8.50	8.30-8.50	20 мин
Самостоятельная деятельность детей	8.50-9.00	8.50-9.00	8.50-9.00	8.50-9.25	8.50-9.00	10 мин
1 Занятие	9.00-9.25	9.00-9.25	9.00-9.25	9.00-9.25	9.00-9.25	25 мин
Динамическая пауза	-	-	-	-	-	10 мин
2 Занятие	09.50-10.15	09.50-10.15	10.00-10.25 улица	09.50-10.15	10.00-10.25 улица	25 мин
2-ой завтрак	09.40-09.50	09.40-09.50	09.25-09.35	09.40-09.50	09.25-09.35	10 мин
Подготовка к прогулке, прогулка: наблюдение, игры, трудовые поручения, экспериментирование, индивидуальная работа с детьми, самостоятельная деятельность детей	10.15-11.50	10.15-11.50	09.35-11.50	10.15-11.50	09.35-11.50	1 час 35 мин- 2 часа 15 мин
Возвращение с прогулки	11.50-12.00	11.50-12.00	11.50-12.00	11.50-12.00	11.50-12.00	10 мин
Подготовка к занятию	-	-	-	-	-	10-15 мин
Самостоятельная деятельность детей; индивидуальная работа с детьми	12.00-12.25	12.00-12.25	12.00-12.25	12.00-12.25	12.00-12.25	25-35 мин
Подготовка к обеду, обед	12.25-12.45	12.25-12.45	12.25-12.45	12.25-12.45	12.25-12.45	20 мин
Подготовка ко сну, сон	12.45-15.15	12.45-15.15	12.45-15.15	12.45-15.15	12.45-15.15	2 часа 30 мин
Подъем, закаливающие и оздоровительные мероприятия	15.15-15.30	15.15-15.30	15.15-15.30	15.15-15.30	15.15-15.30	15 мин
Подготовка к полднику, полдник	15.30-15.45	15.30-15.45	15.30-15.45	15.30-15.45	15.30-15.45	15 мин
3 Занятие	15.45-16.10	15.45-16.10	15.45-16.10	-	-	25 мин
Совместная деятельность детей и взрослых, развивающие игры	-	-	-	15.45-16.10	15.45-16.10 Муз. досуг	25 мин
Самостоятельная деятельность детей	16.10-16.30	16.10-16.30	16.10-16.30	16.10-16.30	16.10-16.30	20-25 мин
Подготовка к прогулке, прогулка, уход детей домой	16.30-19.00	16.30-19.00	16.30-19.00	16.30-19.00	16.30-19.00	2 часа 30 мин

Требования к организации образовательного процесса

В соответствии:

- с Постановлением главного государственного санитарного врача РФ от 28.01.2021 г. № 2 «Об утверждении санитарных правил и норм СанПиН 1.2.3685-21 «Гигиенические нормативы и требования к обеспечению безопасности и (или) безвредности для человека факторов среды обитания»;
- с Постановлением главного государственного санитарного врача РФ от 28.09.2020 г. № 28 СП 2.4.3648-20 «Санитарно-эпидемиологические требования к организациям воспитания и обучения, отдыха и оздоровления детей и молодежи»;
- с Постановлением главного государственного санитарного врача РФ от 27.10.2020 г. № 32 «Об утверждении санитарных правил и норм СанПиН 2.3/2.4.3590-20 «Санитарно-эпидемиологические требования к организации общественного питания населения».

Требования СанПиНа	По СанПиНу	Фактически
Продолжительность дневного сна	Дети 4-7 лет - не менее 2,5 ч	2 часа 30 мин
Продолжительность прогулок, не менее	Для детей до 7 лет – 3 ч/день	Соблюдается
Суммарный объем двигательной активности, не менее	Все возраста – 1,0 ч/день	Соблюдается
Утренняя зарядка продолжительность, не менее	До 7 лет – 10 мин	10 мин
Начало занятий, не ранее	Все возрастные группы – 8.00	Соблюдается
Продолжительность занятия для детей дошкольного возраста, не более	от 5 до 6 лет – 25 мин	25 мин
Продолжительность дневной суммарной образовательной нагрузки для детей дошкольного возраста, не более	от 5 до 6 лет – 75 мин	Соблюдается
Перерыв между занятиями, не менее	Все возрастные группы – 10 мин	Соблюдается

РЕЖИМ ДНЯ
в подготовительной к школе группе № 3 (6-7 лет)
на 2023 – 2024 учебный год холодный период года (сентябрь-май)

Режимные моменты	ПОН-ИК	ВТОРНИК	СРЕДА	ЧЕТВЕРГ	ПЯТНИЦА	Длительность
Прием, осмотр детей; индивидуальная и подгрупповая работа с детьми; самостоятельная деятельность детей	7.00-8.10	7.00-8.10	7.00-8.10	7.00-8.10	7.00-8.10	1 час 10 мин
Мотивация занятия	8.10-8.20	8.10-8.20	8.10-8.20	8.10-8.20	8.10-8.20	10 мин
Утренняя гимнастика	8.20-8.30	8.20-8.30	8.20-8.30	8.20-8.30 (м/з)	8.20-8.30	10 мин
Подготовка к завтраку, 1-ый завтрак	8.30-8.50	8.30-8.50	8.30-8.50	8.30-8.50	8.30-8.50	20 мин
Самостоятельная деятельность детей	8.50-9.00	8.50-9.00	8.50-9.00	8.50-9.00	8.50-9.00	10 мин
Занятие 1	9.00 -9.30	9.00-9.30	9.00-9.30	9.00 – 9.30	9.00-9.30	30 мин
Динамическая пауза	-	-	-	9.30-9.40	-	10 мин
Занятие 2	11.20-11.50	-	10.35-11.05 (улица)	9.40-10.10	-	30 мин
2-ой завтрак	9.30-9.40	9.30-9.40	09.30-09.40	10.10-10.20	9.30-9.40	10 мин
Подготовка к прогулке, прогулка: наблюдение, игры, трудовые поручения, экспериментирование, индивидуальная работа с детьми, самостоятельная деятельность детей	9.40-11.00	9.40-11.40	9.40-11.40	10.20-11.50	9.40-11.40	1 час 20 мин - 2 часа
Возвращение с прогулки	11.00-11.10	11.40-11.50	11.40-11.50	11.50-12.00	11.40-11.50	10 мин
Подготовка к занятию	11.10-11.20	11.50-12.00	11.50-12.00	-	11.50-12.00	10 мин
Занятие 3	12.00-12.30	12.00-12.30	12.00-12.30	11.00-11.30 (улица)	12.00-12.30	30 мин
Самостоятельная деятельность детей; индивидуальная работа с детьми	-	-	-	12.00-12.30	-	30 мин
Подготовка к обеду, обед	12.30-12.50	12.30-12.50	12.30-12.50	12.30-12.50	12.30-12.50	20 мин
Подготовка ко сну, сон	12.50-15.15	12.50-15.00	12.50-15.00	12.50-15.00	12.50-15.00	2 часа 25 мин
Подъем, закаливающие и оздоровительные мероприятия	15.15-15.30	15.15-15.30	15.00-15.15	15.00-15.15	15.00-15.15	15 мин
Подготовка к полднику, полдник	15.30-15.45	15.30-15.45	15.30-15.45	15.30-15.45	15.30-15.45	15 мин
Совместная деятельность детей и взрослых, развивающие игры	15.45-16.15	15.45-16.15	15.45-16.15 -Муз. досуг	15.45-16.15	15.45-16.15	30 мин
Самостоятельная деятельность детей	16.15-16.30	16.15-16.30	16.15-16.30	16.15-16.30	16.15-16.30	15 мин
Подготовка к прогулке, прогулка, уход детей домой.	16.30-19.00	16.30-19.00	16.30-19.00	16.30-19.00	16.30-19.00	2 час 30 мин

Требования к организации образовательного процесса

В соответствии:

- с Постановлением главного государственного санитарного врача РФ от 28.01.2021 г. № 2 «Об утверждении санитарных правил и норм СанПиН 1.2.3685-21 «Гигиенические нормативы и требования к обеспечению безопасности и (или) безвредности для человека факторов среды обитания»;
- с Постановлением главного государственного санитарного врача РФ от 28.09.2020 г. № 28 СП 2.4.3648-20 «Санитарно-эпидемиологические требования к организациям воспитания и обучения, отдыха и оздоровления детей и молодежи»;
- с Постановлением главного государственного санитарного врача РФ от 27.10.2020 г. № 32 «Об утверждении санитарных правил и норм СанПиН 2.3/2.4.3590-20 «Санитарно-эпидемиологические требования к организации общественного питания населения».

Требования СанПиНа	По СанПиНу	Фактически
Продолжительность дневного сна	Дети 4-7 лет - не менее 2,5 ч	2 часа 25 мин
Продолжительность прогулок, не менее	Для детей до 7 лет – 3 ч/день	Соблюдается
Суммарный объем двигательной активности, не менее	Все возраста – 1,0 ч/день	Соблюдается
Утренняя зарядка продолжительность, не менее	До 7 лет – 10 мин	10 мин
Начало занятий, не ранее	Все возрастные группы – 8.00	Соблюдается
Продолжительность занятия для детей дошкольного возраста, не более	от 6 до 7 лет – 30 мин	30 мин
Продолжительность дневной суммарной образовательной нагрузки для детей дошкольного возраста, не более	от 6 до 7 лет – 90 мин	Соблюдается
Перерыв между занятиями, не менее	Все возрастные группы – 10 мин	Соблюдается

РЕЖИМ ДНЯ
в подготовительной к школе группе № 8 (6-7 лет)
на 2023 – 2024 учебный год холодный период года (сентябрь-май)

Режимные моменты	ПОН-К	ВТОРНИК	СРЕДА	ЧЕТВЕРГ	ПЯТНИЦА	Длительность
Прием, осмотр детей; индивидуальная и подгрупповая работа с детьми; самостоятельная деятельность детей	7.00-8.10	7.00-8.10	7.00-8.10	7.00-8.10	7.00-8.10	1 час 10 мин
Мотивация занятия	8.10-8.20	8.10-8.20	8.10-8.20	8.10-8.20	8.10-8.20	10 мин
Утренняя гимнастика	8.20-8.30	8.30-8.40 (м/з)	8.20-8.30	8.20-8.30	8.20-8.30	10 мин
Подготовка к завтраку, 1-ый завтрак	8.30-8.50	8.40-9.00	8.30-8.50	8.30-8.50	8.30-8.50	20 мин
Самостоятельная деятельность детей	8.50-9.00	-	8.50-9.00	8.50-9.00	8.50-9.00	10 мин
Занятие 1	9.00 -9.30	9.00-9.30	9.00-9.30	9.00 – 9.30	9.00-9.30	30 мин
Динамическая пауза	9.30-9.40	-	-	-	-	10 мин
Занятие 2	9.40-10.10	11.20-11.50	11.15-11.45 улица	11.15-11.45 улица	-	30 мин
2-ой завтрак	10.10-10.20	09.30-09.40	09.40-09.50	09.30-09.40	09.30-09.40	10 мин
Подготовка к прогулке, прогулка: наблюдение, игры, трудовые поручения, экспериментирование, индивидуальная работа с детьми, самостоятельная деятельность детей	10.20-11.40	09.40-11.00	09.50-11.40	09.40-11.50	09.40-11.00	1 час 20 мин - 2 час 10 мин
Возвращение с прогулки	11.40-11.50	11.00-11.10	11.45-11.55	11.50-12.00	11.00-11.10	10 мин
Подготовка к занятию	11.50-12.00	11.10-11.20	11.55-12.00	-	11.10-11.20	10 мин
Занятие 3	12.00-12.30	12.00-12.30	12.00-12.30	-	11.20-11.50	30 мин
Самостоятельная деятельность детей; индивидуальная работа с детьми	-	-	-	12.00-12.30	11.50-12.30	30-40 мин
Подготовка к обеду, обед	12.30-12.50	12.30-12.50	12.30-12.50	12.30-12.50	12.30-12.50	20 мин
Подготовка ко сну, сон	12.50-15.15	12.50-15.15	12.50-15.15	12.50-15.15	12.50-15.15	2 часа 25 мин
Подъем, закаливающие и оздоровительные мероприятия	15.15-15.30	15.15-15.30	15.15-15.30	15.15-15.30	15.15-15.30	15 мин
Подготовка к полднику, полдник	15.30-15.45	15.30-15.45	15.30-15.45	15.30-15.45	15.30-15.45	15 мин
Совместная деятельность детей и взрослых, развивающие игры	15.45-16.15	15.45-16.15	16.25-16.55 -Муз. досуг	15.45-16.15	15.45-16.15	30 мин
Самостоятельная деятельность детей	16.15-16.30	16.15-16.30	15.45-16.25	16.15-16.30	16.15-16.30	15-40 мин
Подготовка к прогулке, прогулка, уход детей домой.	16.50-19.00	16.30-19.00	16.55-19.00	16.30-19.00	16.30-19.00	2 часа 5 мин - 2 часа 30 мин

Требования к организации образовательного процесса
В соответствии:

- с Постановлением главного государственного санитарного врача РФ от 28.01.2021 г. № 2 «Об утверждении санитарных правил и норм СанПиН 1.2.3685-21 «Гигиенические нормативы и требования к обеспечению безопасности и (или) безвредности для человека факторов среды обитания»;
- с Постановлением главного государственного санитарного врача РФ от 28.09.2020 г. № 28 СП 2.4.3648-20 «Санитарно-эпидемиологические требования к организациям воспитания и обучения, отдыха и оздоровления детей и молодежи»;
- с Постановлением главного государственного санитарного врача РФ от 27.10.2020 г. № 32 «Об утверждении санитарных правил и норм СанПиН 2.3/2.4.3590-20 «Санитарно-эпидемиологические требования к организации общественного питания населения».

Требования СанПиНа	По СанПиНу	Фактически
Продолжительность дневного сна	Дети 4-7 лет - не менее 2,5 ч	2 часа 25 мин
Продолжительность прогулок, не менее	Для детей до 7 лет – 3 ч/день	Соблюдается
Суммарный объем двигательной активности, не менее	Все возраста – 1,0 ч/день	Соблюдается
Утренняя зарядка продолжительность, не менее	До 7 лет – 10 мин	10 мин
Начало занятий, не ранее	Все возрастные группы – 8.00	Соблюдается
Продолжительность занятия для детей дошкольного возраста, не более	от 6 до 7 лет – 30 мин	30 мин
Продолжительность дневной суммарной образовательной нагрузки для детей дошкольного возраста, не более	от 6 до 7 лет – 90 мин	Соблюдается
Перерыв между занятиями, не менее	Все возрастные группы – 10 мин	Соблюдается

Рабочие программы педагогов

Рабочие программы педагогов размещены на официальном сайте ГБДОУ № 107
<https://ds107.spb.ru/page/?pid=13>

Инфраструктурный лист по результатам мониторинга материально-технической базы ГБДОУ

В соответствии с Письмом Минпросвещения России от 13.02.2023 N ТВ-413/03 "О направлении рекомендаций" (вместе с "Рекомендациями по формированию инфраструктуры дошкольных образовательных организаций и комплектации учебно-методических материалов в целях реализации образовательных программ дошкольного образования содержание") в ГБДОУ детском саду № 107 Выборгского района Санкт-Петербурга с 21 по 23 марта 2023 года был проведен мониторинг потребностей в средствах обучения и воспитания на 2024, 2025, 2026 годы.

При реализации Образовательной программы дошкольного образования в различных организационных моделях и формах РППС должна соответствовать:

-ФОП ДО;

- материально-техническим и медико-социальным условиям пребывания детей в ДОО;

- возрастным особенностям детей;

- требованиям безопасности и надежности при использовании согласно действующим санитарно-эпидемиологическим правилам и нормам;

- требованиям безопасности и надежности при использовании согласно действующему законодательству в сфере технического регулирования, стандартизации и оценке соответствия продукции, защите прав потребителей.

Определяя наполняемость РППС, следует помнить о концептуальной целостности образовательного процесса. Для реализации содержания каждого из направлений развития и образования детей ФГОС ДО определяет пять образовательных областей:

- социально-коммуникативное развитие;

- познавательное развитие;

- речевое развитие;

- художественно-эстетическое развитие;

- физическое развитие.

Принимая во внимание интегративный характер образовательных областей, игрушки, оборудование и прочие материалы для реализации содержания одной образовательной области могут использоваться и в ходе реализации содержания других областей, каждая из которых соответствует детским видам деятельности (игровой, двигательной, коммуникативной, познавательно-исследовательской, изобразительной, конструирования, восприятия художественной литературы и фольклора, музыкальной и др.), в том числе для детей с ОВЗ.

В ходе создания и оснащения инфраструктуры ДОО можно выделить две структурные составляющие:

- инвариантную, обеспечивающую решение задач ФГОС ДО в процессе реализации ФОП ДО;

- вариативную, обеспечивающую решение задач с учетом социокультурных, региональных особенностей ДОО, особенностей организации ДО того или иного субъекта Российской Федерации.

Инвариантная составляющая включает в себя:

- научно-методическое сопровождение образовательного процесса, определяющее соответствие инфраструктурного обеспечения актуальным и перспективным составляющим значимого содержания обучения и воспитания;

- стандартный перечень комплектации с описанием оборудования и средств, обеспечивающих реализацию инвариантной части образовательной программы ДОО (соответствующей ФОП ДО);

- цели и задачи ДО в целом, с учетом особенности организации преемственности между ДО и школой, а также реализации инклюзивной среды в контексте федеральных нормативных стратегических документов.

Вариативная составляющая включает в себя:

- комплекс локальных нормативных актов, обосновывающих вариативную часть инфраструктуры ДОО;

- нормативно-правовое обеспечение, определяющее реализацию образовательного процесса в вариативной части;

- комплекс программ (комплексных программ, специальных программ обучения и воспитания детей с ОВЗ, парциальных программ, программ дополнительного образования и др.), необходимых для исчерпывающего учета специфики ДОО;

- обоснованный перечень комплектации с описанием оборудования и средств обучения и воспитания, учитывающий специфику вариативной части образовательной программы ДОО.

Инфраструктурный лист по результатам мониторинга материально-технической базы ГБДОУ

№ п/п	Наименование оборудования	Рекомендованное количество оборудования		Инвариантная часть	Вариативная часть
		ед. изм.	количество		
1. Раздел 1. Комплекс оснащения общих помещений ДОО					
1.1. Входная зона					
1.1.1.	Герб Республики/Города	Шт.	1		+
1.1.2.	Герб РФ	Шт.	1	+	
1.1.3.	Жидкокристаллическая панель с медиаплеером (далее – ЖК-панель с медиаплеером)	Шт.	1		+
1.1.4.	Интерактивная стойка со встроенным планшетом	Шт.	1		+
1.1.5.	Источник бесперебойного питания	Шт.	1	+	
1.1.6.	Комплект тематических стендов о флаге, гербе, гимне в формах, доступных для дошкольников старших возрастных групп, стенды патриотического воспитания	Шт.	1	+	
1.1.7.	Кресло администратора/службы охраны	Шт.	1	+	
1.1.8.	Места для сидения, отдыха и ожидания во входной зоне (диван модульный, кресло модульное/пуф, банкетка)	Шт.	1	+	
1.1.9.	Стенд «Символика РФ»	Шт.	1	+	
1.1.10.	Стенд для родителей (меню, режим работы, контактные данные руководителей, график приема населения и др.)	Шт.	1	+	
1.1.11.	Стенд информационный	Шт.	3	+	
1.1.12.	Стойка для зарядки мобильных устройств	Шт.	1		+
1.1.13.	Стойка модульная ресепшн/охрана	Шт.	1		+
1.1.14.	Флаг города/поселения (при наличии)	Шт.	2		+
1.1.15.	Флаг города/ поселения при наличии) настольный (протокольный)	Шт.	2		+
1.1.16.	Флаг республики, города	Шт.	2		+
1.1.17.	Флаг республики, города настольный (протокольный)	Шт.	2		+
1.1.18.	Флаг РФ	Шт.	2	+	
1.1.19.	Флаг РФ настольный (протокольный)	Шт.	2	+	

1.1.20.	Флагшток 3-х рожковый	Шт.	1	+	
<p>Оснащение входной зоны осуществляется в соответствии с Постановлением Правительства Российской Федерации от 2 августа 2019 г. № 1006 «Об утверждении требований к антитеррористической защищенности объектов (территорий) Министерства просвещения Российской Федерации и объектов (территорий), относящихся к сфере деятельности Министерства просвещения Российской Федерации, и формы паспорта безопасности этих объектов (территорий)» (Собрание законодательства Российской Федерации, 2019, № 32, ст. 4716).</p> <p>Оснащение модуля Медицинский кабинет» сформировано с учетом стандарта оснащения медицинского блока отделения организации медицинской помощи несовершеннолетним в образовательных организациях (Приказ Минздрава России от 05.11.2013 № 822н «Об утверждении Порядка оказания медицинской помощи несовершеннолетним, в том числе в период обучения и воспитания в образовательных организациях»)</p>					
1.2. Система охраны здания					
<p>Антитеррористическая защищенность здания обеспечивается в соответствии с присвоенной категорией опасности и требованиями, утвержденными постановлением Правительства Российской Федерации от 2 августа 2019 г. № 1006 «Об утверждении требований к антитеррористической защищенности объектов (территорий) Министерства просвещения Российской Федерации и объектов (территорий), относящихся к сфере деятельности Министерства просвещения Российской Федерации, и формы паспорта безопасности этих объектов (территорий)».</p> <p>Оборудование здания инженерно-техническими средствами охраны следует проводить в соответствии с Рекомендациями по оборудованию инженерно-техническими средствами охраны социально значимых объектов (территорий), находящихся в сфере деятельности Министерства просвещения Российской Федерации, разработанными федеральным казенным учреждением «Научно-исследовательский центр «Охрана» Федеральной службы войск национальной гвардии Российской Федерации, которые размещены на официальном сайте Росгвардии по ссылке: https://rosguard.gov.ru/uploads/2022/03/rekomendacii_po_oborudovaniyu_itso_socialno_znachimyh_obektov_min_rossii.pdf.</p>					
1.3. Методический кабинет, библиотечно-информационный центр (с возможностью проведения онлайн-трансляций и собраний)					
1.3.1. Специализированная мебель и системы хранения					
1.3.1.1.	Каталожный шкаф	Шт.	1		+
1.3.1.2.	Кресло для чтения/места для сидения в зоне релаксирующего чтения	Шт.	4		+
1.3.1.3.	Кресло педагога	Шт.	1	+	
1.3.1.4.	Стеллажи библиотечные	Шт.	4		+
1.3.1.5.	Стенд информационный	Шт.	2	+	
1.3.1.6.	Стол детский для читального зала с регулируемой высотой	Шт.	4		+
1.3.1.7.	Стол детский модульный регулируемый по высоте для коворкинга	Шт.	3		+
1.3.1.8.	Стол для выдачи книг и пособий	Шт.	1		+
1.3.1.9.	Стол педагога с ящиками для хранения/тумбой	Шт.	1	+	
1.3.1.10.	Стул детский поворотный регулируемый по высоте	Шт.	8		+
1.3.1.11.	Шкаф для газет и журналов	Шт.	1		+
1.3.1.12.	Шкаф для одежды	Шт.	1	+	
1.3.1.13.	Шкаф для читательских формуляров	Шт.	1		+

1.3.1.14.	Шкаф закрытый для хранения дидактического оборудования	Шт.	2	+	
1.3.2. Технические средства					
1.3.2.1.	Компьютер с периферией (лицензионное программное обеспечение, образовательный контент, система защиты от вредоносной информации, автоматизированная информационно-библиотечная система (АИБС))	Шт.	1	+	
1.3.2.2.	Ламинатор-брошюратор	Шт.	1		+
1.3.2.3.	Многофункциональное устройство/Принтер	Шт.	1	+	
1.3.2.4.	Мобильная электронная библиотека	Шт.	1		+
1.3.2.5.	Планшетный компьютер (лицензионное программное обеспечение, образовательный контент, система защиты от вредоносной информации) для коворкинга	Шт.	1	+	
1.3.2.6.	Сетевой фильтр	Шт.	2	+	
1.3.3. Оборудование для проведения онлайн-трансляций					
1.3.3.1.	Наушники для прослушивания аудио- и видеоматериалов	Шт.	10	+	
1.3.3.2.	Тележка-хранилище ноутбуков/планшетов с системой подзарядки в комплекте с ноутбуками/ планшетами (лицензионное программное обеспечение, образовательный контент, система защиты от вредоносной информации)/ Компьютер ученика (лицензионное программное обеспечение, образовательный контент, система защиты от вредоносной информации)	Шт.	1		+
1.3.4. Дидактические пособия и методическое обеспечение					
1.3.4.1.	Библиотека методической литературы	Шт.	1	+	
1.3.4.2.	Библиотека периодических изданий	Шт.	1	+	
1.3.4.3.	Библиотека художественной литературы для детей	Шт.	1	+	
1.3.4.4.	Комплект дидактических игрушек с народной росписью	Шт.	1	+	
1.3.4.5.	Комплект дидактического и раздаточного материала по всем разделам образовательной программы для всех возрастных групп	Шт.	1		+
1.3.4.6.	Комплект методического материала по всем разделам образовательной программы для всех возрастных групп	Шт.	1	+	
1.3.4.7.	Комплект тематических папок и альбомов с демонстрационными картинками (Искусство, Животные, Растения, Безопасность, Природа, Человек, Спорт и др.)	Шт.	1	+	
1.3.4.8.	Комплект тематических пособий для патриотического воспитания (наглядно-демонстрационный и дидактический материал о природе и истории РФ и родного края)	Шт.	1	+	

1.3.4.9.	Комплект тематических пособий о флаге, гербе, гимне РФ в формах, доступных для детей старшего дошкольного возраста	Шт.	1	+	
1.3.4.10.	Кукла в женском русском народном костюме	Шт.	1	+	
1.3.4.11.	Кукла в женском народном костюме региона	Шт.	1		+
1.3.4.12.	Кукла в мужском русском народном костюме	Шт.	1	+	
1.3.4.13.	Кукла в мужском народном костюме региона	Шт.	1		+
1.4. Многофункциональный актовый/Музыкальный зал					
1.4.1. Специализированная мебель, оборудование и системы хранения					
1.4.1.1.	Мобильная стойка для театральных костюмов	Шт.	1	+	
1.4.1.2.	Мультимедийная трибуна для презентаций	Шт.	1		+
1.4.1.3.	Пианино акустическое/цифровое/ синтезатор	Шт.	1	+	
1.4.1.4.	Система (устройство) для затемнения окон (в случае отсутствия в проектно-сметной документации)	Шт.	1	+	
1.4.1.5.	Системы хранения светового и акустического оборудования	Шт.	1		+
1.4.1.6.	Стул/Кресло для актового зала	Шт.	40	+	
1.4.1.7.	Управляемая видеочкамера	Шт.	1		+
1.4.2. Оборудование сцены					
1.4.2.1.	Оборудование сцены	Шт.	1		+
1.4.2.2.	Комплект переносного оборудования (переносной проектор с экраном на треноге, мобильная акустическая система, микрофон)	Шт.	1		+
1.4.2.3.	Проектор для актового зала с потолочным креплением	Шт.	1	+	
1.4.2.4.	Экран большого размера	Шт.	1	+	
1.4.3. Звукотехническое оборудование					
1.4.3.1.	Вокальный радиомикрофон	Шт.	1	+	
1.4.3.2.	Звукоусиливающая аппаратура с комплектом акустических систем	Шт.	1	+	
1.4.4. Светотехническое оборудование					
1.4.4.1.	Зеркальный шар с электроприводом	Шт.	1	+	
1.4.4.2.	Пульт управления освещением	Шт.	1	+	
1.4.4.3.	Светильник ультрафиолетового света (оборудование для обеззараживания воздуха)	Шт.	1	+	

1.4.4.4.	Светодиодный прожектор	Шт.	1		+
1.4.4.5.	Театральный линзовый прожектор	Шт.	1		+
1.4.5. Помещение для декораций, бутафории, хранения костюмов					
1.4.5.1.	Атрибуты для проведения праздников согласно ФОП ДО	Шт.	1	+	
1.4.5.2.	Атрибуты для проведения праздников согласно образовательной программе ДОО	Шт.	1	+	
1.4.5.3.	Комплект декораций	Шт.	1	+	
1.4.5.4.	Комплект театральных костюмов детский (не менее 20 наименований)	Шт.	10	+	
1.4.5.5.	Комплект театральных костюмов взрослый (не менее 10 персонажей)	Шт.	1	+	
1.4.5.6.	Полки для бутафории и реквизита	Шт.	2	+	
1.4.5.7.	Полки для хранения париков со стойками	Шт.	2		+
1.4.5.8.	Шкаф для хранения костюмов	Шт.	2	+	
1.4.6. Оборудование для проведения занятий с детьми					
1.4.6.1.	Барабан с палочками	Шт.	50	+	
1.4.6.2.	Браслет на руку с 4 бубенчиками	Шт.	10	+	
1.4.6.3.	Бубен большой	Шт.	10	+	
1.4.6.4.	Бубен маленький	Шт.	10	+	
1.4.6.5.	Бубен средний	Шт.	10	+	
1.4.6.6.	Вертушка (шумовой музыкальный инструмент)	Шт.	10	+	
1.4.6.7.	Воздушные шары	Шт.	20**	+	
1.4.6.8.	Детское пианино	Шт.	2	+	
1.4.6.9.	Дудочка	Шт.	2	+	
1.4.6.10.	Звуковой молоток (ударный музыкальный инструмент)	Шт.	20	+	
1.4.6.11.	Игровой детский домик	Шт.	1	+	
1.4.6.12.	Игровые ложки (ударный музыкальный инструмент)	Шт.	50	+	
1.4.6.13.	Кастаньеты деревянные	Шт.	10	+	
1.4.6.14.	Кастаньеты с ручкой	Шт.	10	+	
1.4.6.15.	Комплект видеофильмов для детей дошкольного	Шт.	1		+

Мониторинг потребностей в средствах обучения и воспитания государственных (муниципальных) дошкольных образовательных и общеобразовательных организаций, образовательных организаций, реализующих образовательные программы среднего профессионального образования
Потребность на 2024 год

Номер п/п	Нормативный документ	Наименование раздела	Наименование подраздела	Наименование оборудования	Наименование оборудования по подразделам 1.2. Система охраны здания, 1.5. Пищеблок, 1.9. Медицинский кабинет (ДОО МР №ТВ-413/03 от 13.02.2023) и 6. Пищеблок, 12. Медицинский комплекс (Приказ от 06.09.2022 №804)	ОКПД2	КТРУ	Единица измерения	Единица измерения "Иное"	Количество	Примерная цена, руб.	Примерная стоимость, руб.
1	2	3	4	5	6	7	8	9	10	11	12	13
	ДОО МР № ТВ-413/03 от 13.02.2023	Раздел 3. Компоненты РППС для кабинетов специалистов	3.1. Кабинет учителя-логопеда	Интерактивное зеркало		["32.99.53.130- Приборы, аппаратура и устройства учебные демонстрационные"]	["00.00.00.00-00000000-Отсутствует в КТРУ"]	шт		1	155000	155000

ДОО МР № ТВ- 413/03 от 13.02.2023	Раздел 3. Компонент ы РППС для кабинетов специалист ов	3.2. Кабинет педагога- психолога	Стеллажи для хранения пособий	["31.01.12.140- Стеллажи офисные деревянные"]	["00.00.00.0 00- 00000000- Отсутстве т в КТРУ"]	шт	5	15000	75000
ДОО МР № ТВ- 413/03 от 13.02.2023	Раздел 2. Комплекс оснащения групповых помещений ДОО	2.6. Группа старшего дошкольного возраста (5–6 лет)	Комплект костюмов по профессиям	["32.99.51.190- Изделия для праздников и карнавалов прочие"]	["00.00.00.0 00- 00000000- Отсутстве т в КТРУ"]	компл	4	7500	30000
ДОО МР № ТВ- 413/03 от 13.02.2023	Раздел 1. Комплекс оснащения общих помещений ДОО	1.4. Многофункционал ьный актовый/Музыкаль ный зал	Комплект театральных костюмов взрослый (не менее 10 персонажей)	["32.99.51.190- Изделия для праздников и карнавалов прочие"]	["00.00.00.0 00- 00000000- Отсутстве т в КТРУ"]	компл	1	75000	75000
ДОО МР № ТВ- 413/03 от 13.02.2023	Раздел 1. Комплекс оснащения помещений ДОО	1.4. Многофункционал ьный актовый/Музыкаль ный зал	Шапочка-маска для театрализованных представлений	["32.99.51.190- Изделия для праздников и карнавалов прочие"]	["00.00.00.0 00- 00000000- Отсутстве т в КТРУ"]	шт	10	500	5000
ДОО МР № ТВ- 413/03 от 13.02.2023	Раздел 1. Комплекс оснащения общих помещений ДОО	1.3. Методический кабинет, библиотечно- информационный центр (с возможностью проведения онлайн-трансляций и собраний)	Ламинатор- брошюратор	["28.99.11.190- Оборудование брошюровочно- переплетное специальное"]	["00.00.00.0 00- 00000000- Отсутстве т в КТРУ"]	шт	1	14500	14500

	ДОО МР № ТВ-413/03 от 13.02.2023	Раздел 1. Комплекс оснащения общих помещений ДОО	1.1. Входная зона	Флаг РФ		["13.92.99- Услуги по производству готовых текстильных изделий отдельные, кроме одежды, выполняемые субподрядчиком"]	["00.00.00.00-00000000-Отсутствие в КТРУ"]	шт		2	1000	2000
	ДОО МР № ТВ-413/03 от 13.02.2023	Раздел 1. Комплекс оснащения общих помещений ДОО	1.4. Многофункциональный актовый/Музыкальный зал	Пианино акустическое/цифровое/ синтезатор		["32.20.14.110- Инструменты электромузыкальные клавишные"]	["00.00.00.00-00000000-Отсутствие в КТРУ"]	шт		1	30000	30000
	ДОО МР № ТВ-413/03 от 13.02.2023	Раздел 2. Комплекс оснащения групповых помещений ДОО	2.4. Вторая младшая группа (3-4 года)	Большой настольный конструктор деревянный с неокрашенными и цветными элементами		["32.40.20.131- Наборы конструкторские и игрушки для конструирования деревянные прочие"]	["00.00.00.00-00000000-Отсутствие в КТРУ"]	набор		60	1500	90000
	ДОО МР № ТВ-413/03 от 13.02.2023	Раздел 2. Комплекс оснащения групповых помещений ДОО	2.7. Группа старшего дошкольного возраста (6 – 7 лет)	Набор для подвижных игр и игр с песком - комплект		["32.30.15.110- Инвентарь для спортивных игр"]	["00.00.00.00-00000000-Отсутствие в КТРУ"]	набор		9	13600	122400

Потребность на 2025 год

Номер п/п	Нормативный документ	Наименование раздела	Наименование подраздела	Наименование оборудования	Наименование оборудования по подразделам 1.2. Система охраны	ОКПД2	КТРУ	Единица измерения	Единица измерения "Иное"	Количество	Примерная цена, руб.	Примерная стоимость, руб.
-----------	----------------------	----------------------	-------------------------	---------------------------	--	-------	------	-------------------	--------------------------	------------	----------------------	---------------------------

					здания, 1.5. Пищеблок, 1.9. Медицинский кабинет (ДОО МР №ТВ-413/03 от 13.02.2023) и 6. Пищеблок, 12. Медицинский комплекс (Приказ от 06.09.2022 №804)								
1	2	3	4	5	6	7	8	9	10	11	12	13	
	ДОО МР № ТВ-413/03 от 13.02.2023	Раздел 4. Комплекс оснащения территории ДОО	4.1. Прогулочный участок	Теневого навеса площадью из расчета не менее 1 м2 на одного ребенка, но не менее 20 м2		["32.30.15.23 9-Инвентарь прочий для занятий спортом или для игр на открытом воздухе, не включенный в другие группировки"]	["00.00.00.00 0-00000000-Отсутствует в КТРУ"]	шт			10	100000	1000000
	ДОО МР № ТВ-413/03 от 13.02.2023	Раздел 4. Комплекс оснащения территории ДОО	4.2. Спортивная площадка	Бревно горизонтальное		["32.30.15.23 0-Инвентарь прочий для занятий спортом или для игр на открытом воздухе"]	["00.00.00.00 0-00000000-Отсутствует в КТРУ"]	шт			2	10000	20000

Потребность на 2026 год

Номер п/п	Нормативный документ	Наименование раздела	Наименование подраздела	Наименование оборудования	Наименование оборудования	ОКПД2	КТРУ	Единица измерения	Единица измерения "Иное"	Количество	Примерная цена, руб.	Примерная стоимость, руб.
1	2	3	4	5	6	7	8	9	10	11	12	13
	ДОО МР № ТВ-413/03 от 13.02.2023	Раздел 2. Комплекс оснащения групповых помещений ДОО	2.7. Группа старшего дошкольного возраста (6 – 7 лет)	Интерактивный банкомат	Наименование оборудования по подразделам 1.2. Система охраны здания, 1.5. Пищеблок, 1.9. Медицинский кабинет (ДОО МР №ТВ-413/03 от 13.02.2023) и 6. Пищеблок, 12. Медицинский комплекс (Приказ от 06.09.2022 №804)	["32.40.39.270-Игры электронные для детей"]	["00.00.00.00-0-00000000-Отсутствует в КТРУ"]	шт		3	2000	6000
	ДОО МР № ТВ-413/03 от 13.02.2023	Раздел 2. Комплекс оснащения групповых помещений ДОО	2.6. Группа старшего дошкольного возраста (5–6 лет)	Конструктор магнитный – комплект		["32.40.20.130-Наборы конструкторские и игрушки для конструирования прочие"]	["00.00.00.00-0-00000000-Отсутствует в КТРУ"]	шт		10	4000	40000

	ДОО МР № ТВ-413/03 от 13.02.2023	Раздел 2. Комплекс оснащения групповых помещений ДОО	2.5. Группа среднего дошкольного возраста (4–5 лет)	Автомобили (различной тематики, среднего и маленького размера)		["32.40.31-Игрушки на колесах, предназначенные для катания детьми; коляски для кукол"]	["00.00.00.00-0-00000000-Отсутствует в КТРУ"]	компл		10	6000	60000
	ДОО МР № ТВ-413/03 от 13.02.2023	Раздел 2. Комплекс оснащения групповых помещений ДОО	2.4. Вторая младшая группа (3-4 года)	Куклы (среднего размера)		["32.40.11-Куклы, изображающие людей"]	["00.00.00.00-0-00000000-Отсутствует в КТРУ"]	шт		75	3000	225000
	ДОО МР № ТВ-413/03 от 13.02.2023	Раздел 2. Комплекс оснащения групповых помещений ДОО	2.3 Первая младшая группа (2- 3 года)	Игрушки-забавы с зависимостью эффекта от действия – комплект		["32.40-Игры и игрушки"]	["00.00.00.00-0-00000000-Отсутствует в КТРУ"]	компл		3	3000	9000
	ДОО МР № ТВ-413/03 от 13.02.2023	Раздел 2. Комплекс оснащения групповых помещений ДОО	2.2. Группа раннего возраста (от 1 года до 2-х лет)	Игрушка на колесах на палочке или с веревочкой с подвижными или озвученными элементами		["32.40.31-Игрушки на колесах, предназначенные для катания детьми; коляски для кукол"]	["00.00.00.00-0-00000000-Отсутствует в КТРУ"]	шт		10	950	9500
	ДОО МР № ТВ-413/03 от 13.02.2023	Раздел 2. Комплекс оснащения групповых помещений ДОО	2.5. Группа среднего дошкольного возраста (4–5 лет)	Коляска-люлька для кукол		["32.40.31-Игрушки на колесах, предназначенные для катания детьми; коляски для кукол"]	["00.00.00.00-0-00000000-Отсутствует в КТРУ"]	шт		22	3500	77000

	ДОО МР № ТВ-413/03 от 13.02.2023	Раздел 1. Комплекс оснащения общих помещений ДОО	1.3. Методический кабинет, библиотечно-информационный центр (с возможностью проведения онлайн-трансляций и собраний)	Комплект дидактического и раздаточного материала по всем разделам образовательной программы для всех возрастных групп		["32.40.39.129-Игрушки в наборах или комплектах прочие, не включенные в другие группировки"]	["00.00.00.00 0-00000000-Отсутствует в КТРУ"]	компл		1	10000	10000
	ДОО МР № ТВ-413/03 от 13.02.2023	Раздел 1. Комплекс оснащения общих помещений ДОО	1.4. Многофункциональный актовый/Музыкальный зал	Игровые ложки (ударный музыкальный инструмент)		["32.20.15.110-Инструменты музыкальные ударные"]	["00.00.00.00 0-00000000-Отсутствует в КТРУ"]	шт		60	153	9180